



***Rapporto annuale delle attività di tutela e vigilanza
in materia di lavoro e legislazione sociale***

Anno 2022



INDICE

A.	SINTESI DEI RISULTATI DELLA VIGILANZA LAVORISTICA, PREVIDENZIALE E ASSICURATIVA.....	2
B.	DETTAGLIO DELLE ATTIVITÀ DI TUTELA E VIGILANZA INL	5
1.	Prevenzione e promozione della sicurezza e della legalità	7
2.	Richieste di intervento (RI), tutela civilistica e funzione conciliativa: conciliazioni monocratiche (CM), conciliazioni ex art. 410 c.p.c. e diffide accertative (DA)	9
3.	Vigilanza in materia di lavoro, legislazione sociale e sicurezza: settori prioritari d'intervento e relativi risultati..	13
3.1	Nuove ispezioni e altri accertamenti avviati nel 2022	13
3.2	Ispezioni definite e tasso di irregolarità riscontrato	17
3.3	Numero lavoratori tutelati e principali violazioni accertate	21
3.4	Lavoratori tutelati tramite disposizione.....	27
3.5	Principali fenomeni oggetto di vigilanza nel 2022	30
3.5.1	Lavoro in "nero".....	30
3.5.2	Sospensioni dell'attività imprenditoriale (art. 14 del D.Lgs. n. 124/2004).....	33
3.5.3	Contrasto al caporalato e allo sfruttamento lavorativo.....	35
3.5.4	Illecite esternalizzazioni e interposizioni – elusione della normativa in materia di codatorialità e distacco	38
3.5.5	Distacco transnazionale	40
3.5.6	Irregolarità e frodi relative agli ammortizzatori sociali e alle misure di sostegno al reddito	41
3.5.7	Tutela delle categorie più vulnerabili.....	41
3.5.7.1	Extracomunitari privi di permesso di soggiorno	41
3.5.7.2	Minori	42
3.5.7.3	Lavoratori diversamente abili	42
3.5.7.4	Lavoratrici madri e pari opportunità.....	43
3.5.8	Tutela dei lavoratori sotto il profilo del rispetto della disciplina dell'orario di lavoro	43
3.5.9	Corretta qualificazione dei rapporti di lavoro	45
4.	Vigilanza in materia di salute e sicurezza dei lavoratori	48
4.1	Illeciti rilevati nella vigilanza in materia di salute e sicurezza	51
4.2	Tipologia degli illeciti penali relativi al D.Lgs. n. 81/2008	53
4.3	Edilizia	55
4.4	Terziario	57
4.5	Violazioni ostative al rilascio del DURC	58
5.	Vigilanze straordinarie/speciali.....	61
6.	Cooperative di lavoro.....	62
6.1	Distribuzione territoriale e per settori merceologici.....	63
6.2	Analisi delle irregolarità	64
7.	Vigilanza eventi culturali e di carattere fieristico ed espositivo.....	68
8.	Rilevanti operazioni di vigilanza e attività di indagine di polizia giudiziaria degli Ispettorati territoriali del lavoro	69
9.	Principali operazioni di polizia giudiziaria del Comando Carabinieri per la tutela del lavoro	73
10.	Attività di accertamento, verifica e azioni di tutela preventiva	75
10.1	Accertamenti prestazioni previdenziali.....	76
10.2	Verifiche Patronati ed Enti beneficiari di finanziamenti.	78
10.3	Verifiche protocolli contrasto contagio Covid-19	80
10.4	Autorizzazione per impianti audiovisivi e altri strumenti di controllo (ex art. 4 L. n. 300/1970)	82
10.5	Autorizzazione all'interdizione anticipata o post partum dal lavoro per le lavoratrici madri addette a lavori vietati o pregiudizievoli alla salute della donna e del bambino (ex art. 17, comma 2, lett. b) e c), D.Lgs. n. 151/2001 e	



	s.m.i.)	83
10.6	Convalida di dimissioni o risoluzioni consensuali lavoratrice madre/lavoratore padre (art. 55 D.Lgs. 152/2001)	84
I.	LA DIMENSIONE DI GENERE NEI DATI DI VIGILANZA	85
I.I.	Il lavoro “in nero”	87
I.II.	L’illecita interposizione	89
I.III.	L’orario di lavoro.....	91
I.IV.	La riqualificazione	92
I.V.	La tutela della genitorialità	93
I.VI.	La tutela dei minori.....	95
II.	ANALISI TERRITORIALE	97
II.I.	Ambiti territoriali di competenza degli Ispettorati interregionali del lavoro (IIL)	97
II.II.	Tabella di aggregazione Codice sezione ATECO 2007 – Settore produttivo.....	98
II.III.	Ambito territoriale dell’IIL Nord Ovest	99
II.IV.	Ambito territoriale dell’IIL Nord Est.....	103
II.V.	Ambito territoriale dell’IIL Centro.....	107
II.VI.	Ambito territoriale dell’IIL Sud.....	111
II.VII.	Regione Abruzzo	115
II.VIII.	Regione Basilicata	119
II.IX.	Regione Calabria	123
II.X.	Regione Campania	127
II.XI.	Regione Emilia-Romagna	131
II.XII.	Regione Friuli-Venezia Giulia	135
II.XIII.	Regione Lazio	139
II.XIV.	Regione Liguria	143
II.XV.	Regione Lombardia	147
II.XVI.	Regione Marche.....	151
II.XVII.	Regione Molise	155
II.XVIII.	Regione Piemonte.....	159
II.XIX.	Regione Puglia	163
II.XX.	Regione Sardegna	167
II.XXI.	Regione Toscana	171
II.XXII.	Regione Umbria	175
II.XXIII.	Regione Valle d’Aosta/Vallée d’Aoste.....	179
II.XXIV.	Regione Veneto	183

INDICE DELLE TABELLE

Tabella 1. Attività di vigilanza avviata nel 2022	3
Tabella 2. Ispezioni definite, indice di irregolarità, lavoratori irregolari e in nero, recupero contributi e premi	3
Tabella 3. Attività di prevenzione e promozione - Distribuzione delle attività nei diversi IIL	7
Tabella 4. Attività di prevenzione e promozione - Distribuzione regionale delle attività	7
Tabella 5. Attività di prevenzione e promozione - Distribuzione dei partecipanti nei diversi IIL	8
Tabella 6. Distribuzione tra gli IIL delle RI trattate con CM e relativo esito	9
Tabella 7. Distribuzione regionale delle RI trattate con CM e relativo esito	10
Tabella 8. Distribuzione delle diffide accertative tra gli IIL	10
Tabella 9. Distribuzione delle diffide accertative per regioni	11
Tabella 10. Distribuzione ed esito delle conciliazioni ex art 410 cpc per IIL	11
Tabella 11. Distribuzione ed esito delle conciliazioni ex art 410 cpc per regione	12
Tabella 12. Schema di aggregazione settore produttivo - sezione ATECO 2007	13
Tabella 13. Nuove ispezioni e verifiche e accertamenti avviati nel 2022 aggregati per settore produttivo	14
Tabella 14. Nuove ispezioni, verifiche e accertamenti avviati nel 2022 aggregati per sezione ATECO 2007	15
Tabella 15. Distribuzione accessi - prevalenza settori produttivi	16
Tabella 16. Distribuzione accessi ispettivi - prevalenza settori produttivi	17
Tabella 17. Ispezioni definite e indice irregolarità per settore produttivo	18
Tabella 18. Ispezioni definite e indice irregolarità per sezione ATECO 2007	18
Tabella 19. Tasso irregolarità riscontrato a livello regionale	19
Tabella 20. Sezioni ATECO 2007 con più alti tassi di irregolarità riscontrati nelle regioni	20
Tabella 21. Numero di lavoratori interessati da illeciti e violazioni accertate per settore produttivo	22
Tabella 22. Numero di lavoratori interessati da illeciti e violazioni accertate per sezione ATECO 2007	23
Tabella 23. Distribuzione lavoratori interessati da illeciti per settore produttivo	24
Tabella 24. Distribuzione lavoratori interessati da illeciti per codice sezione Ateco 2007	24
Tabella 25. Distribuzione interregionale dei lavoratori interessati da illeciti	25
Tabella 26. Distribuzione regionale dei lavoratori interessati da illeciti	25
Tabella 27. Distribuzione lavoratori tutelati con disposizione per settore produttivo	27
Tabella 28. Distribuzione interregionale dei lavoratori tutelati con disposizione	28
Tabella 29. Distribuzione regionale dei lavoratori tutelati con disposizione	29
Tabella 30. Provvedimenti di sospensione attività imprenditoriale adottati per settore produttivo	33
Tabella 31. Provvedimenti di sospensione attività imprenditoriale adottati per sezione ATECO	34
Tabella 32. Illeciti in materia di orario di lavoro - distribuzione interregionale	43
Tabella 33. Illeciti in materia di orario di lavoro - distribuzione settore produttivo	44
Tabella 34. Incidenza della violazione orario di lavoro - distribuzione territoriale IIL	44
Tabella 35. Incidenza della violazione orario di lavoro - distribuzione settore produttivo	45
Tabella 36. Incidenza della violazione orario di lavoro - distribuzione per codice sezione Ateco 2007	45
Tabella 37. Illeciti in materia di qualificazione dei rapporti di lavoro - distribuzione interregionale	46
Tabella 38. Illeciti in materia di qualificazione dei rapporti di lavoro - distribuzione per settore produttivo	46
Tabella 39. Illeciti in materia di qualificazione dei rapporti di lavoro - distribuzione per codice sezione Ateco 2007	47
Tabella 40. Numero aziende ispezionate in materia di salute e sicurezza nei diversi ambiti territoriali	48
Tabella 41. Numero aziende irregolari in materia di salute e sicurezza per settore produttivo nei diversi ambiti territoriali	49
Tabella 42. Distribuzione illeciti in materia di salute e sicurezza nei diversi settori produttivi	52



Tabella 43. Distribuzione territoriale per settore produttivo delle violazioni penali ex D.Lgs. n. 81/2008	53
Tabella 44. Distribuzione territoriale delle violazioni penali ex D.Lgs. n. 81/2008	54
Tabella 45. Tipologia di illeciti penali ex D.Lgs. n. 81/2008 riscontrati nel settore “Edilizia”	55
Tabella 46. Tipologia di illeciti penali ex D.Lgs. n. 81/2008 riscontrati nel settore “Terziario”	57
Tabella 47. Distribuzione delle violazioni prevenzionistiche ostative al rilascio del DURC in base al settore produttivo.....	59
Tabella 48. Distribuzione delle violazioni prevenzionistiche ostative al rilascio del DURC per tipologia e settore produttivo	60
Tabella 49. Distribuzione delle ispezioni avviate nell’anno 2022 per codice sezione Ateco 2007	63
Tabella 50. Distribuzione territoriale delle ispezioni avviate per IIL	63
Tabella 51. Incidenza irregolarità rispetto alle ispezioni definite nell'anno 2022.....	64
Tabella 52. Vigilanza Cooperative, rapporto tra Coop irregolari e ispezioni definite nell'anno 2022 - distribuzione per IIL.....	64
Tabella 53. Vigilanza Cooperative, rapporto tra Coop irregolari e ispezioni definite nell'anno 2022 - distribuzione regionale	65
Tabella 54. Vigilanza Cooperative, imponibile previdenziale accertato e diffide accertative emesse - Distribuzione per IIL.....	65
Tabella 55. Vigilanza Cooperative, imponibile previdenziale accertato - Distribuzione regionale	66
Tabella 56. Vigilanza Cooperative, diffide accertative emesse - Distribuzione regionale.....	66
Tabella 57. Dettaglio verifiche e accertamenti avviati per settore produttivo	75
Tabella 58. Dettaglio verifiche e accertamenti avviati per codice sezione Ateco 2007	76
Tabella 59. Riepilogo accertamenti per prestazioni previdenziali avviati nei vari settori produttivi	77
Tabella 60. Riepilogo accertamenti per prestazioni previdenziali avviati per regione.....	78
Tabella 61. Riepilogo verifiche amministrativo contabili a Patronati ed Enti beneficiari di finanziamenti nazionali/comunitari.....	79
Tabella 62. Riepilogo verifiche amministrativo contabili a Patronati ed Enti beneficiari di finanziamenti nazionali/comunitari.....	80
Tabella 63. Provvedimenti autorizzativi sistemi di controllo a distanza per ambito territoriale	82
Tabella 64. Provvedimenti di astensione dal lavoro delle lavoratrici madri per ambito territoriale	83
Tabella 65. Convalida dimissioni/risoluzioni rapporti di lavoro delle lavoratrici madri/lavoratori padri per ambito territoriale.....	84
Tabella 66. Distribuzione percentuale dei soggetti tutelati per classe omogenea di violazioni – Anni 2019/2022	85
Tabella 67. Distribuzione percentuale dei soggetti tutelati nelle classi omogenee di violazioni – Anni 2019/2022	86
Tabella 68. Distribuzione percentuale per ambito territoriale dei lavoratori “in nero” (F/M)	88
Tabella 69. Distribuzione percentuale per genere e ambito territoriale dei lavoratori in “nero” – Anni 2019/2022.....	88
Tabella 70. Rilevazione per genere dei lavoratori interessati da Illecita interposizione e somministrazione -	89
Tabella 71. Rilevazione per genere Lavoratori interessati da violazioni in materia di orario di lavoro - Anni 2019/2022.....	91
Tabella 72. Distribuzione percentuale per genere Lavoratori interessati da riqualificazione - Anni 2019/2022.....	92
Tabella 73. Distribuzione percentuale per genere Lavoratori interessati da violazioni in materia di genitorialità/discriminazioni - Anni 2019/2022.....	94
Tabella 74. Distribuzione percentuale dei lavoratori interessati a violazioni in materia di genitorialità - Anni 2019-2022	95
Tabella 75. Distribuzione percentuale dei lavoratori interessati da violazioni discriminatorie – Anni 2019-2022	95
Tabella 76. Distribuzione tutela minori per genere - Anni 2019/2022	96

INDICE DEI GRAFICI

Grafico 1. Distribuzione tra i settori produttivi dei nuovi accessi complessivamente effettuati	14
Grafico 2. Distribuzione per settore produttivo dei nuovi accessi ispettivi	15
Grafico 3. Distribuzione lavoratori tutelati con disposizione per sezione Ateco	28
Grafico 4. Distribuzione lavoratori tutelati con disposizione per casistica	30
Grafico 5. Incidenza percentuale lavoratori "in nero" per settori merceologici	31
Grafico 6. Incidenza percentuale lavoratori "in nero" nelle sezioni Ateco "I" e "G"	32
Grafico 7. Vittime di sfruttamento art. 603 bis CP tutelate - distribuzione tra Comando CC TL e Ispettori del lavoro (2020-2022)	36
Grafico 8. Persone deferite all'autorità giudiziaria ex art. 603 bis CP - distribuzione tra Comando CC TL e Ispettori del lavoro (2020-2022)	37
Grafico 9. Distribuzione aziende ispezionate in materia di salute e sicurezza nei diversi ambiti territoriali	48
Grafico 10. Distribuzione aziende ispezionate in materia di salute e sicurezza su base regionale	49
Grafico 11. Distribuzione aziende irregolari in materia di salute e sicurezza nei diversi ambiti territoriali	50
Grafico 12. Distribuzione aziende irregolari in materia di salute e sicurezza per settore produttivo	50
Grafico 13. Incidenza ispezioni irregolari in materia di salute e sicurezza per settore produttivo	51
Grafico 14. Distribuzione territoriale delle aziende irregolari in materia di salute e sicurezza per settore produttivo	51
Grafico 15. Distribuzione illeciti in materia di salute e sicurezza	52
Grafico 16. Incidenza illeciti nei diversi settori produttivi in materia di salute e sicurezza	52
Grafico 17. Distribuzione territoriale degli illeciti in materia di salute e sicurezza nei diversi settori produttivi	53
Grafico 18. Incidenza delle violazioni penali ex D.Lgs. n. 81/2008 nei diversi settori produttivi	54
Grafico 19. Distribuzione territoriale delle violazioni penali ex D.Lgs. n. 81/2008 nei diversi settori produttivi	54
Grafico 20. Tipologia violazioni penali ex D.lgs. n. 81/2008	55
Grafico 21. Incidenza delle diverse tipologie di violazioni penali riscontrate nel settore "Edilizia"	56
Grafico 22. Distribuzione territoriale degli illeciti penali ex D.Lgs. n. 81/2008 nel settore "Edilizia"	57
Grafico 23. Incidenza delle diverse tipologie di violazioni penali riscontrate nel settore "Terziario"	58
Grafico 24. Distribuzione territoriale degli illeciti penali ex D.Lgs. n. 81/2008 nel settore "Terziario"	58
Grafico 25. Incidenza delle violazioni prevenzionistiche ostantive al rilascio del DURC sul totale delle violazioni in base al settore produttivo	59
Grafico 26. Distribuzione violazioni ostantive al rilascio del DURC per tipologia e settore produttivo	60
Grafico 27. Verifiche Covid 19 - accessi per settore produttivo	81
Grafico 28. Verifiche Covid 19 - accessi per codice sezione ATECO 2007	81
Grafico 29. Verifiche Covid 19 - distribuzione territoriale degli accessi	82
Grafico 30. Distribuzione percentuale lavoratori tutelati per genere e classe omogenea di violazione - Anni 2019/2022	86
Grafico 31. Andamento lavoratori tutelati per genere - Anni 2019/2022	87
Grafico 32. Distribuzione percentuale per genere dei lavoratori tutelati nelle macroaree regionali degli IIL – Anni 2019/2022	87
Grafico 33. Andamento lavoro "in nero" per genere – Anni 2019/2022	88
Grafico 34. Distribuzione per genere dei lavoratori in nero nelle macroaree regioni degli IIL – Anni 2019/2022	89
Grafico 35. Andamento interposizione per genere – Anni 2019/2022	90
Grafico 36. Interposizione/somministrazione - distribuzione geografica per genere -Anni 2019/2022	90
Grafico 37. Andamento violazioni in materia di orario di lavoro per genere Anni 2019/2022	91
Grafico 38. Distribuzione geografica violazioni in materia di orario di lavoro per genere -Anni 2019/2022	92
Grafico 39. Andamento violazioni in materia di riqualificazione del rapporto di lavoro per genere- Anni 2019/2022	93
Grafico 40. Riqualificazione - distribuzione geografica per genere -Anni 2019/2022	93



Grafico 41. Distribuzione geografica tutela genitorialità per genere - Anni 2019/2022.....	94
Grafico 42. Andamento violazioni in materia di tutela di genitorialità per genere – Anni 2019/2022	94
Grafico 43. Distribuzione geografica tutela minori per genere - Anni 2019/2022.....	96



Premessa

Con il presente Rapporto - in attuazione dell'art. 20 della Convenzione OIL C81 dell'11 luglio 1947 e dell'art. 13, comma 7-bis, del D.Lgs. 9 aprile 2008 n. 81 e s.m.i. – si analizzano le risultanze della vigilanza in materia di lavoro, legislazione sociale e salute e sicurezza nei luoghi di lavoro, svolta nell'anno 2022 dal personale ispettivo dell'INL, distinti per ambito di competenza (lavoristica, previdenziale e assicurativa). Si provvede, inoltre, all'analisi delle più significative attività realizzate dagli Ispettorati territoriali del lavoro e dal Comando Carabinieri Tutela in materia di lavoro e legislazione sociale.

Ai fini di un adeguato esame dei risultati - coerenti con la programmazione dell'azione ispettiva – in primo luogo è opportuno tener conto dell'esiguo incremento effettivo delle dotazioni di personale dell'INL in seguito alla conclusione delle procedure concorsuali, peraltro avvenuta nel corso dell'ultimo quadrimestre dell'anno.

Al riguardo, si fa presente che, al 31/12/2022, la consistenza del corpo ispettivo coordinato dall'INL risulta complessivamente pari a 3.983 unità:

- 2.412 ispettori civili dell'INL, dei quali 215 tecnici,
- 884 ispettori dell'INPS,
- 210 ispettori dell'INAIL,
- 477 militari dell'Arma (il 15% del complessivo personale ispettivo) in parte destinati a funzioni di polizia giudiziaria.

Anche quest'anno una consistente percentuale di unità ispettive, pari a circa il 38% del totale (916 ispettori su 2.412), è stata destinata allo svolgimento di attività diverse da quella di vigilanza, di supporto ad altri fondamentali servizi assicurati dall'INL (conciliazioni, provvedimenti autorizzatori, certificazioni, gestione del contenzioso, rapporti con il pubblico, ecc.), per la carenza di personale amministrativo.

Si precisa inoltre che le informazioni ed i dati di seguito riportati sono frutto di una mirata attività di intelligence, grazie alla quale è stato possibile non solo indirizzare gli accessi verso specifici settori, ma anche accertare fenomeni di particolare rilievo in sede ispettiva. I risultati illustrati nel presente rapporto, pertanto, non possono essere considerati indicatori oggettivi per un'analisi statisticamente rappresentativa delle caratteristiche dell'intero mercato del lavoro.

**A. SINTESI DEI RISULTATI DELLA VIGILANZA
LAVORISTICA, PREVIDENZIALE E ASSICURATIVA**



- Nel 2022 il personale ispettivo ha avviato controlli nei confronti di **100.192** aziende, di cui:
- **78.705** interventi in materia di lavoro e di legislazione sociale (circa il 79% del totale);
 - **11.105** interventi in materia previdenziale (circa l'11% del totale);
 - **10.382** interventi in materia assicurativa (circa il 10% del totale).

Nei suddetti controlli sono compresi **17.886** verifiche e accertamenti, nell'ambito dei quali **5.182** controlli hanno riguardato il rispetto dei "protocolli anti-COVID" nei luoghi di lavoro.

MONITORAGGIO ATTIVITÀ DI VIGILANZA ANNO 2022		
DATI NAZIONALI		
Ambito	Interventi avviati	di cui verifiche e accertamenti (cashe integrazione, patronati, verifiche Covid-19, infortuni e malattie professionali, ecc.)
Vigilanza Lavoro	78.705	15.134
Vigilanza Previdenziale	11.105	–
Vigilanza Assicurativa	10.382	2.752
TOTALE	100.192	17.886

Tabella 1. Attività di vigilanza avviata nel 2022

Si riporta di seguito uno schema dei risultati più significativi conseguiti dal personale ispettivo di INL, INPS e INAIL.

MONITORAGGIO ATTIVITÀ DI VIGILANZA ANNO 2022						
DATI NAZIONALI						
Ambito della vigilanza	Ispezioni definite	Ispezioni definite irregolari	% di irregolarità	N. lavoratori irregolari	N. lavoratori totalmente in nero	Recupero contributi e premi evasi (Euro)
Vigilanza Lavoro	62.339	41.533	67%	129.729	14.906	159.941.442
Vigilanza Previdenziale	10.577	8.817	83%	140.757	2.792	899.802.717
Vigilanza Assicurativa	9.267	8.673	94%	43.583	2.234	93.580.831
TOTALE	82.183	59.023	72%	314.069	19.932	1.153.324.990

Tabella 2. Ispezioni definite, indice di irregolarità, lavoratori irregolari e in nero, recupero contributi e premi

Nell'anno in esame sono state definite **82.183** ispezioni, nell'ambito delle quali sono state contestate **314.069** irregolarità a tutela di lavoratori, nel cui computo sono compresi:



- **19.932** lavoratori in “nero”;
- **19.756** lavoratori tutelati attraverso gli istituti della conciliazione monocratica (5.400) e della diffida accertativa (14 356) ai sensi degli artt. 11 e 12 D.Lgs. n. 124/2004;
- **47.688** lavoratori tutelati tramite disposizione (art. 14 D.Lgs. n. 124/2004).

Sono stati inoltre recuperati contributi e premi evasi pari ad un importo complessivo di € **1.153.324.990** e sono stati accertati illeciti nei confronti di **59.023** aziende, con un tasso di irregolarità pari al **72%**.

Nell’ambito delle ispezioni definite è stata registrata una media di **3,8** posizioni lavorative tutelate, con recupero previdenziale per ogni azienda ispezionata pari a € **14.034**.

Considerando solo le aziende risultate irregolari, inoltre, la media sale a **5,3** posizioni lavorative tutelate ed il recupero previdenziale a € **19.540**

B.DETTAGLIO DELLE ATTIVITÀ DI TUTELA E VIGILANZA INL

LAVORO, LEGISLAZIONE SOCIALE E SICUREZZA

Ispettorati Territoriali del Lavoro

Comando Carabinieri Tutela del Lavoro



Di seguito vengono riportate ed analizzate le **attività svolte esclusivamente dal personale in servizio presso gli Uffici territoriali dell'INL** con riferimento:

- ai risultati conseguiti nei diversi ambiti di intervento dell'Agenzia a tutela della legalità e della sicurezza nel mondo del lavoro;
- ai più rilevanti dati relativi alle quattro aree geografiche (**Nord-Ovest, Nord-Est, Centro e Sud** corrispondenti rispettivamente agli **IIL di Milano, Venezia, Roma e Napoli**) in cui è articolata la struttura territoriale dell'INL ed alle singole realtà regionali interessate (Figura 1).

Si rammenta che nella regione Sicilia e nelle province autonome di Trento e Bolzano le funzioni dell'INL sono svolte da organi regionali e provinciali, non coordinati dall'Agenzia.

Ambito territoriale di competenza degli Ispettorati interregionali del lavoro (IIL)

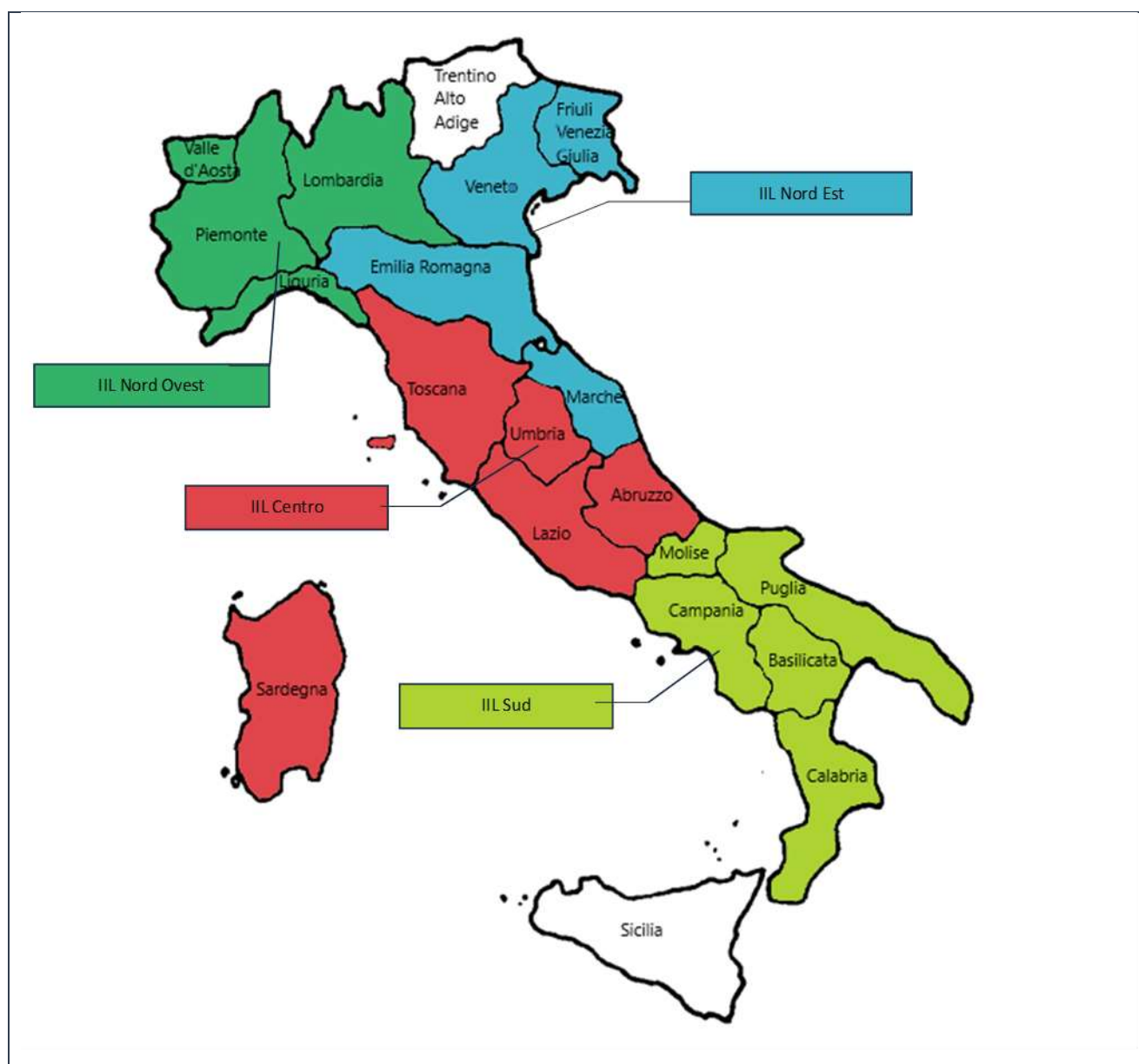


Figura 1. Ispettorati interregionali del lavoro e rispettivi ambiti territoriali di competenza

1. Prevenzione e promozione della sicurezza e della legalità

Nella tutela delle condizioni e dei rapporti di lavoro, con il fine di contrastare il lavoro sommerso e irregolare, un contributo rilevante è derivato dallo svolgimento di attività di prevenzione e promozione della legalità presso enti, datori di lavoro e associazioni (funzione attribuita al personale ispettivo dell'INL dall'art. 8 del D.Lgs. n. 124/2004, richiamato dall'art. 2, co. 2, lett. e, del D.Lgs. n. 149/2015).

Nel corso del 2022, infatti, sono stati realizzati **668** incontri mirati ad illustrare le principali novità normative ed interpretative, approfondendo anche rilevanti questioni di carattere generale, connesse ai profili operativi in materia di lavoro e legislazione sociale.

Delle citate iniziative, 565 hanno coinvolto i tradizionali *stakeholders* e 103 gli istituti scolastici (Tabelle 3 e 4) coinvolgendo complessivamente **49.821** destinatari (tabella 5).

Ambito territoriale	Iniziativa complessivamente realizzate (a+b)	Num. iniziative di prevenzione e promozione ex Art. 8, D.Lgs. n. 124/2004 (a)	Num. iniziative di informazione presso istituti scolastici (b)
IIL CENTRO	154	131	23
IIL NORD EST	200	168	32
IIL NORD OVEST	139	119	20
IIL SUD	175	147	28
TOTALE	668	565	103

Tabella 3. Attività di prevenzione e promozione - Distribuzione delle attività nei diversi IIL

Regione	Iniziativa complessivamente realizzate (a+b)	Num. iniziative di prevenzione e promozione ex Art. 8, D.Lgs. n. 124/2004 (a)	Num. iniziative di informazione presso istituti scolastici (b)
Abruzzo	22	17	5
Basilicata	13	12	1
Calabria	39	33	6
Campania	76	61	15
Emilia Romagna	71	50	21
Friuli Venezia Giulia	29	28	1
Lazio	36	29	7
Liguria	21	16	5
Lombardia	74	62	12
Marche	27	24	3
Molise	11	11	-
Piemonte	39	36	3
Puglia	36	30	6
Sardegna	29	26	3
Toscana	54	46	8
Umbria	13	13	-
Valle d'Aosta	5	5	-
Veneto	73	66	7
TOTALE	668	565	103

Tabella 4. Attività di prevenzione e promozione - Distribuzione regionale delle attività

Ambito territoriale	Num. destinatari delle iniziative complessivamente realizzate (a+b)	Num. destinatari delle iniziative di prevenzione e promozione ex Art. 8, D.Lgs. n. 124/2004 (a)	Num. destinatari delle iniziative di informazione presso istituti scolastici (b)
IIL CENTRO	10.469	8.667	1.802
IIL NORD EST	14.192	11.774	2.418
IIL NORD OVEST	8.762	7.976	786
IIL SUD	16.398	13.615	2.783
TOTALE	49.821	42.032	7.789

Tabella 5. Attività di prevenzione e promozione - Distribuzione dei partecipanti nei diversi IIL

2. *Richieste di intervento (RI), tutela civilistica e funzione conciliativa: conciliazioni monocratiche (CM), conciliazioni ex art. 410 c.p.c. e diffide accertative (DA)*

Nel corso dell'anno in esame sono pervenute agli IIL **24.650** richieste di intervento provenienti da parti sociali e lavoratori.

L'impegno del personale ispettivo dell'INL si è concentrato, prioritariamente, sulla trattazione delle segnalazioni connotate da particolare urgenza in relazione alla gravità delle fattispecie illecite evidenziate, così contribuendo anche alla tempestiva e concreta tutela dei rapporti e delle condizioni di lavoro.

Con riferimento alle richieste di intervento aventi ad oggetto questioni di carattere patrimoniale, è stato fatto ricorso all'esercizio dei poteri di conciliazione monocratica e di diffida accertativa (artt. 11 e 12 D.Lgs. n. 124/2004), funzionali alla sollecita soddisfazione dei crediti vantati dai lavoratori.

Nello specifico, **14.020** (il 57%) segnalazioni sono state trattate mediante la convocazione del lavoratore e del datore di lavoro interessati per l'espletamento del tentativo di conciliazione monocratica (CM) ex art. 11, D.Lgs. n. 124/2004.

Le conciliazioni monocratiche, non derivanti da diffida accertativa, tentate grazie alla presentazione di entrambe le parti, sono state 7.355, **5.400** delle quali (oltre il 73%) hanno avuto esito positivo. Gli accordi sottoscritti in tale sede hanno consentito di garantire un'immediata tutela retributiva e contributiva dei lavoratori, facendo venire meno anche la necessità di realizzare accertamenti ispettivi concernenti le questioni lavorative conciliate.

Si evidenzia che nei casi di mancata adesione di una o di entrambe le parti al tentativo di conciliazione, ovvero di mancato accordo, è stato valutato l'avvio di accertamenti ispettivi, eventualmente estesi anche ad aspetti ulteriori rispetto a quelli oggetto delle RI.

Nelle tabelle (6 e 7) è riportata la distribuzione territoriale delle RI e delle CM, distinta in base agli ambiti di competenza degli Ispettorati interregionali e per regioni:

Ambito territoriale	Numero RI pervenute	Numero convocazioni	% segnalazioni trattate con convocazione a CM	CM parti presenti	% CM parti presenti/Convocazioni	CM positive	% CM positive/CM parti presenti
IIL Centro	8.393	4.185	50%	2.304	55%	1.769	77%
IIL Nord-Est	5.502	2.816	51%	1.696	60%	1.310	77%
IIL Nord-Ovest	3.676	2.293	62%	1.107	48%	853	77%
IIL Sud	7.079	4.726	67%	2.248	48%	1.468	65%
TOTALE	24.650	14.020	57%	7.355	52%	5.400	73%

Tabella 6. Distribuzione tra gli IIL delle RI trattate con CM e relativo esito

Regione	Numero RI pervenute	Numero convocazioni	% segnalazioni trattate con convocazione a CM	CM Parti Presenti	% CM Parti Presenti/ Convocazioni	CM Positive	% CM positive/ CM parti presenti
Abruzzo	872	523	60%	295	56%	260	88%
Basilicata	406	264	65%	170	64%	114	67%
Calabria	2.278	1.507	66%	742	49%	531	72%
Campania	2.285	1.673	73%	716	43%	427	60%
Emilia Romagna	2.801	1.416	51%	833	59%	602	72%
Friuli Venezia Giulia	569	317	56%	184	58%	152	83%
Lazio	1.386	1.009	73%	446	44%	287	64%
Liguria	407	278	68%	181	65%	145	80%
Lombardia	1.972	1.377	70%	613	45%	472	77%
Marche	865	498	58%	340	68%	282	83%
Molise	168	89	53%	63	71%	47	75%
Piemonte	1.284	634	49%	308	49%	231	75%
Puglia	1.942	1.193	61%	557	47%	349	63%
Sardegna	1.972	1.068	54%	728	68%	587	81%
Toscana	3.048	1.320	43%	687	52%	533	78%
Umbria	1.115	265	24%	148	56%	102	69%
Valle d'Aosta*	13	4	31%	5	125%	5	100%
Veneto	1.267	585	46%	339	58%	274	81%
TOTALE	24.650	14.020	57%	7.355	52%	5.400	73%

1

Tabella 7. Distribuzione regionale delle RI trattate con CM e relativo esito

Il personale ispettivo ha fatto ricorso in **14.356** casi al potere di **diffida accertativa** per crediti patrimoniali (ex art. 12 D.Lgs. n. 124/2004).

Dei citati provvedimenti:

- **3.169** sono stati ottemperati dai datori di lavoro;
- **2.047** sono stati oggetto di successiva conciliazione monocratica;
- **9.140** hanno acquisito efficacia di titolo esecutivo.

Le seguenti tabelle (8 e 9) riportano la distribuzione territoriale delle diffide accertative per ambiti di competenza degli Ispettorati interregionali e per regioni:

Ambito territoriale	DA
IIL Centro	6.417
IIL Nord-Est	2.204
IIL Nord-Ovest	1.820
IIL Sud	3.915
TOTALE	14.356

Tabella 8. Distribuzione delle diffide accertative tra gli IIL

¹ * Una CM conclusa nel 2022 è stata convocata la prima volta nell'anno 2021

Regione	DA
Abruzzo	578
Basilicata	123
Calabria	1.101
Campania	833
Emilia Romagna	878
Friuli Venezia Giulia	150
Lazio	2.666
Liguria	417
Lombardia	740
Marche	952
Molise	305
Piemonte	653
Puglia	1.553
Sardegna	1.514
Toscana	1.167
Umbria	492
Valle d'Aosta	10
Veneto	224
TOTALE	14.356

Tabella 9. Distribuzione delle diffide accertative per regioni

Dinanzi alle competenti commissioni presso gli ITL, sono stati inoltre effettuati **13.615 tentativi di conciliazione** in materia lavoristica **ex art. 410 c.p.c.**, anch'essi in funzione deflattiva del relativo contenzioso. Il **92%** dei casi trattati (**12.582**) è stato definito con esito positivo, con conseguente tutela delle ragioni dei lavoratori coinvolti.

Nelle tabelle che seguono (10 e 11) è illustrata la distribuzione territoriale delle conciliazioni ex art. 410 c.p.c. per ambiti di competenza degli Ispettorati interregionali e per regioni:

Conciliazioni ex art. 410 c.p.c.			
Ambito territoriale	Conciliazioni in cui si sono presentate entrambe le parti	Conciliazioni con esito positivo	Percentuale conciliazioni positive/conciliazioni parti presenti
IIL Centro	3.573	3.353	94%
IIL Nord-Est	3.606	3.123	87%
IIL Nord-Ovest	3.083	2.870	93%
IIL Sud	3.353	3.236	97%
TOTALE	13.615	12.582	92%

Tabella 10. Distribuzione ed esito delle conciliazioni ex art 410 cpc per IIL

Regione	Conciliazioni in cui si sono presentate entrambe le parti	Conciliazioni con esito positivo	Percentuale conciliazioni positive/conciliazioni
Abruzzo	191	186	97%
Basilicata	270	270	100%
Calabria	356	349	98%
Campania	1.897	1.823	96%
Emilia Romagna	948	818	86%
Friuli Venezia Giulia	282	257	91%
Lazio	1.569	1.453	93%
Liguria	113	103	91%
Lombardia	2.117	1.938	92%
Marche	329	301	91%
Molise	26	23	88%
Piemonte	851	827	97%
Puglia	804	771	96%
Sardegna	403	371	92%
Toscana	1.186	1.150	97%
Umbria	224	193	86%
Valle d'Aosta	2	2	100%
Veneto	2.047	1.747	85%
TOTALE	13.615	12.582	92%

Tabella 11. Distribuzione ed esito delle conciliazioni ex art 410 cpc per regione

3. *Vigilanza in materia di lavoro, legislazione sociale e sicurezza: settori prioritari d'intervento e relativi risultati*

Nei paragrafi seguenti e nelle tabelle ivi riportate sono analizzati i dati della vigilanza in materia di lavoro, legislazione sociale e sicurezza in forma aggregata, riferiti ai settori produttivi di appartenenza ed alle categorie di pertinenza, in base alla classificazione delle sezioni Ateco-2007 (tabella 12).

AGRICOLTURA	- A Agricoltura, silvicoltura e pesca
INDUSTRIA	- B Estrazione di minerali da cave e miniere - C Attività manifatturiere - D Fornitura di energia elettrica, gas, vapore e aria condizionata - E Fornitura di acqua; reti fognarie, attività di gestione dei rifiuti e risanamento
EDILIZIA	- F Costruzioni
TERZIARIO	- G Commercio all'ingrosso e al dettaglio; riparazione di autoveicoli e motocicli - H Trasporto e magazzinaggio - I Attività dei servizi di alloggio e di ristorazione - J Servizi di informazione e comunicazione - K Attività finanziarie e assicurative - L Attività immobiliari - M Attività professionali, scientifiche e tecniche - N Noleggio, agenzie di viaggio, servizi di supporto alle imprese - O Amministrazione pubblica e difesa; assicurazione sociale obbligatoria - P Istruzione - Q Sanità e assistenza sociale - R Attività artistiche, sportive, di intrattenimento e divertimento - S Altre attività di servizi - T Attività di famiglie e convivenze come datori di lavoro per personale domestico; produzione di beni e servizi indifferenziati per uso proprio da parte di famiglie e convivenze - U Organizzazioni ed organismi extraterritoriali

Tabella 12. Schema di aggregazione settore produttivo - sezione ATECO 2007

Si tiene a precisare che i valori numerici delle violazioni (lavoratori irregolari, lavoratori “in nero”, illeciti, ecc.) devono essere letti alla luce della distribuzione dei controlli ispettivi effettuati e/o definiti in ciascun ambito, sicché non possono essere considerati indici assoluti e statisticamente rilevanti di concentrazione delle irregolarità.

3.1 *Nuove ispezioni e altri accertamenti avviati nel 2022*

Il personale ispettivo dell’Agenzia ha avviato, nel corso del 2022, **63.571** nuove ispezioni (**46.536** in materia di lavoro e legislazione sociale e **17.035** per profili di salute e sicurezza sul lavoro) e oltre **15 mila** accertamenti tecnici e verifiche amministrativo-contabili (v. tabelle 13 e 14 e grafici 1 e 2).

Ispettorato Nazionale del Lavoro

Anno 2022

Settore produttivo	Ispezioni in materia di lavoro e legislazione sociale	Ispezioni in materia di salute e sicurezza	Totale Ispezioni	Totale verifiche e accertamenti	Totale Accessi
Agricoltura	4.007	579	4.586	381	4.967
Industria	4.330	1.048	5.378	1.216	6.594
Edilizia	13.245	11.086	24.331	2.263	26.594
Terziario	24.954	4.322	29.276	11.274	40.550
TOTALE	46.536	17.035	63.571	15.134	78.705

Tabella 13. Nuove ispezioni e verifiche e accertamenti avviati nel 2022 aggregati per settore produttivo



Grafico 1. Distribuzione tra i settori produttivi dei nuovi accessi complessivamente effettuati

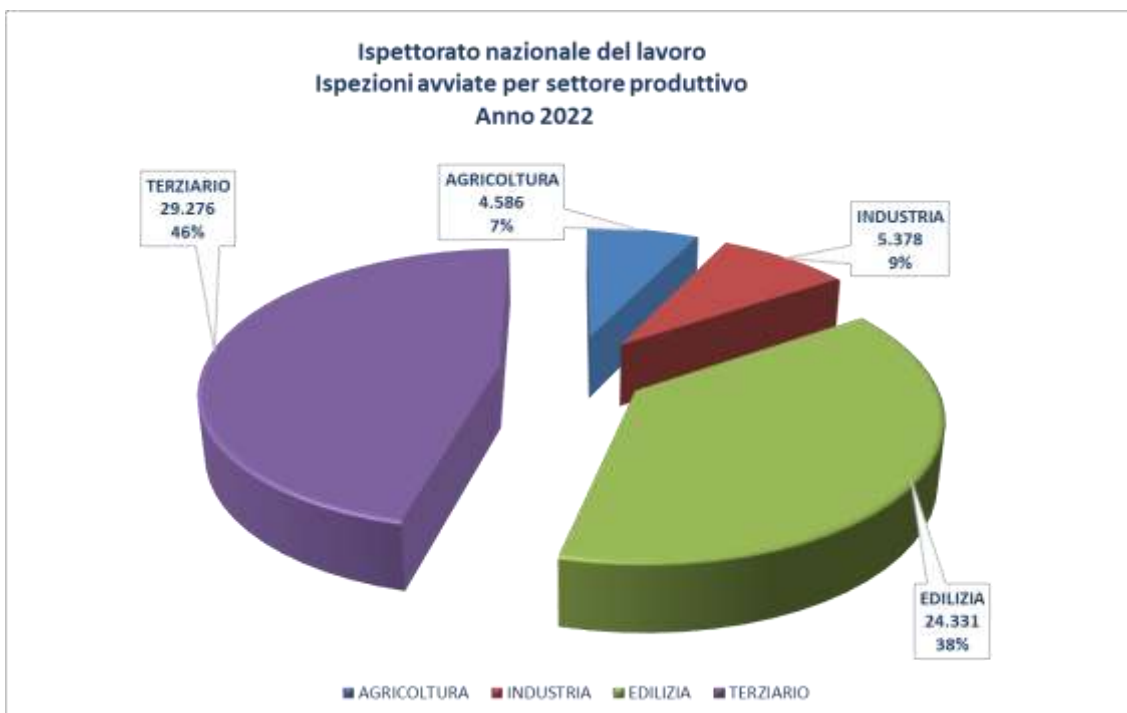


Grafico 2. Distribuzione per settore produttivo dei nuovi accessi ispettivi

Ispettorato Nazionale del Lavoro
Anno 2022

Codice sezione Ateco 2007	Ispezioni in materia di lavoro e legislazione sociale	Ispezioni in materia di salute e sicurezza	Totale Ispezioni	Totale verifiche e accertamenti	Totale Accessi
- A Agricoltura, silvicoltura e pesca	4.007	579	4.586	381	4.967
- B Estrazione minerali da cave e miniere	39	4	43	12	55
- C Attività manifatturiere	3.943	981	4.924	1.127	6.051
- D Fornitura energia elettrica, gas, ecc.	39	8	47	11	58
- E Fornitura acqua; reti fognarie, gestione rifiuti, ecc.	309	55	364	66	430
- F Costruzioni	13.245	11.086	24.331	2.263	26.594
- G Commercio all'ingrosso e al dettaglio	5.582	1.016	6.598	1.305	7.903
- H Trasporto e magazzinaggio	3.538	317	3.855	333	4.188
- I Attività servizi alloggio e ristorazione	7.319	1.406	8.725	1.248	9.973
- J Servizi informazione e comunicazione	340	34	374	171	545
- K Attività finanziarie e assicurative	99	14	113	42	155
- L Attività immobiliari	132	73	205	37	242
- M Attività professionali, scientifiche e tecniche	639	516	1.155	241	1.396
- N Servizi supporto alle imprese, ecc.	2.358	199	2.557	343	2.900
- O Amministrazione pubblica e difesa, ecc.	104	57	161	40	201
- P Istruzione	158	18	176	98	274
- Q Sanità e assistenza sociale	922	155	1.077	633	1.710
- R Attività artistiche, sportive, intrattenimento, ecc.	683	132	815	90	905
- S Altre attività di servizi	2.457	357	2.814	6.157	8.971
- T Attività famiglie datori lavoro personale domestico; ecc.	616	28	644	449	1.093
- U Organizzazioni ed organismi extraterritoriali	7	0	7	87	94
TOTALE	46.536	17.035	63.571	15.134	78.705

Tabella 14. Nuove ispezioni, verifiche e accertamenti avviati nel 2022 aggregati per sezione ATECO 2007

I **78.705** nuovi interventi avviati sul territorio nazionale sono così distribuiti tra gli Ispettorati interregionali del lavoro:

- **Ispettorato interregionale del lavoro Centro: 22.599** (circa il 29%);
- **Ispettorato interregionale del lavoro Nord Est: 15.742** (circa il 20%);
- **Ispettorato interregionale del lavoro Nord Ovest: 16.325** (circa il 21%);
- **Ispettorato interregionale del lavoro Sud: 24.039** (oltre il 30%).

Gli accessi effettuati nel 2022 hanno interessato, in particolare, i settori del **terziario** e dell'**edilizia**.

Ambito territoriale	Accessi	Terziario	% Accessi terziario	Edilizia	% Accessi edilizia
IIL Centro	22.599	11.972	52,98%	8.051	35,63%
IIL Nord Est	15.742	7.844	49,83%	5.327	33,84%
IIL Nord Ovest	16.325	8.987	55,05%	5.188	31,78%
IIL Sud	24.039	11.747	48,87%	8.028	33,40%
TOTALE	78.705	40.550	51,52%	26.594	33,79%

Tabella 15. Distribuzione accessi - prevalenza settori produttivi

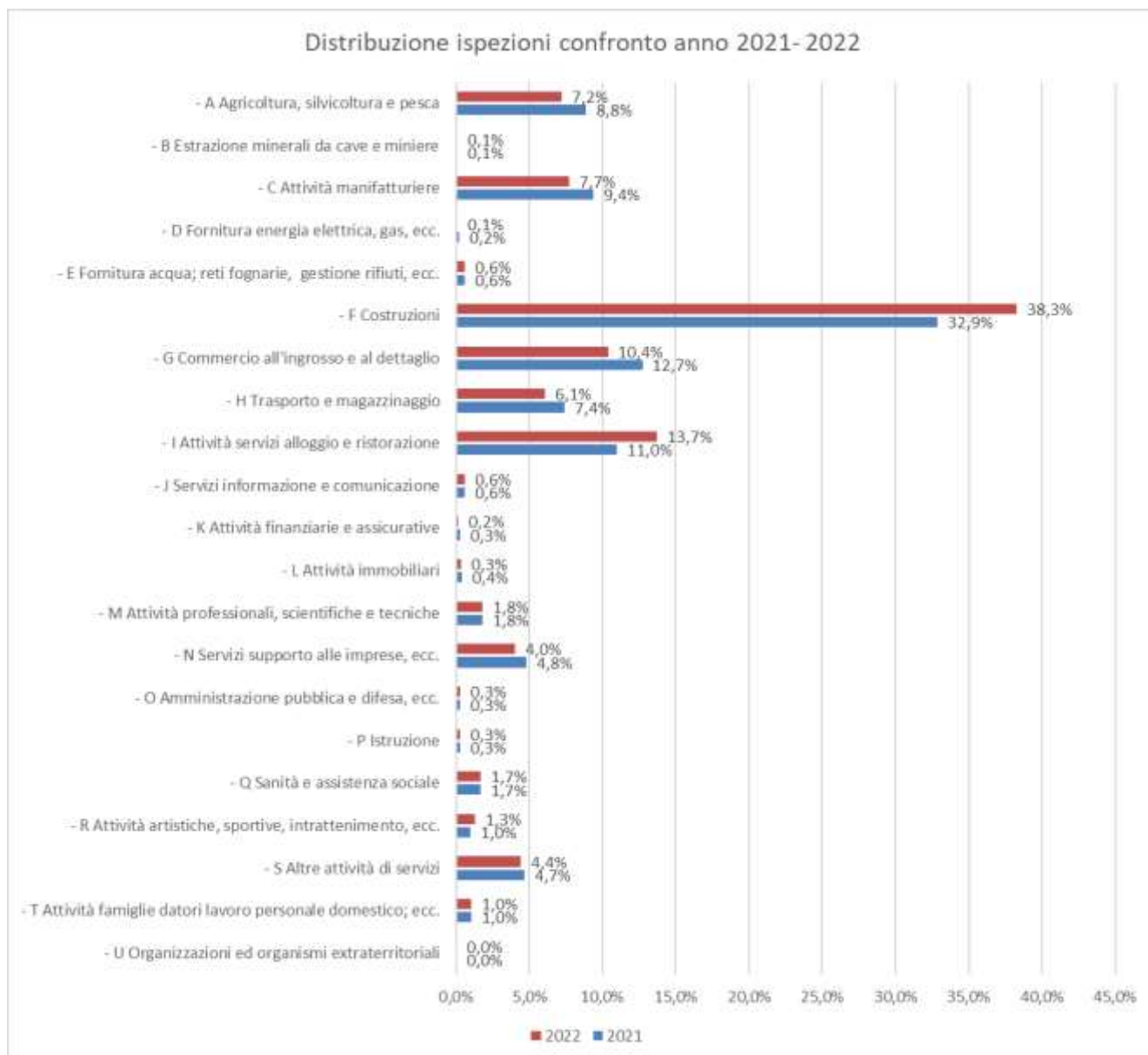


Tabella 16. Distribuzione accessi ispettivi - prevalenza settori produttivi

In calce al presente rapporto sono riportate le tabelle riepilogative dei dati in analisi con la dettagliata ripartizione per ambito territoriale delle ispezioni, degli altri accertamenti e delle verifiche avviati nel 2022.

3.2 Ispezioni definite e tasso di irregolarità riscontrato

Il personale ispettivo ha accertato illeciti in circa il **67%** delle ispezioni definite nell'anno 2022 (**62.339**), con il conseguente riscontro di **41.533** aziende irregolari.

Le seguenti tabelle 17, 18 e 19 riportano, analizzati sotto il profilo del tasso di irregolarità, i dati dell'attività di vigilanza in materia di lavoro, legislazione sociale e sicurezza, distinti per codice Ateco.

Ispettorato Nazionale del Lavoro

Anno 2022

Settore produttivo	Ispezioni irregolari	Ispezioni regolari	Ispezioni definite	% Irregolarità
Agricoltura	2.574	1.996	4.570	56,32%
Industria	3.545	1.853	5.398	65,67%
Edilizia	14.861	7.486	22.347	66,50%
Terziario	20.553	9.471	30.024	68,46%
TOTALE	41.533	20.806	62.339	66,62%

Tabella 17. Ispezioni definite e indice irregolarità per settore produttivo

Codice sezione Ateco 2007	Ispezioni irregolari	Ispezioni regolari	Ispezioni definite	% Irregolarità
- A Agricoltura, silvicoltura e pesca	2.574	1.996	4.570	56,32%
- B Estrazione minerali da cave e miniere	21	20	41	51,22%
- C Attività manifatturiere	3.325	1.673	4.998	66,53%
- D Fornitura energia elettrica, gas, ecc.	35	19	54	64,81%
- E Fornitura acqua; reti fognarie, gestione rifiuti, ecc.	164	141	305	53,77%
- F Costruzioni	14.861	7.486	22.347	66,50%
- G Commercio all'ingrosso e al dettaglio	4.480	2.258	6.738	66,49%
- H Trasporto e magazzinaggio	2.862	1.253	4.115	69,55%
- I Attività servizi alloggio e ristorazione	6.665	2.035	8.700	76,61%
- J Servizi informazione e comunicazione	198	143	341	58,06%
- K Attività finanziarie e assicurative	53	41	94	56,38%
- L Attività immobiliari	158	60	218	72,48%
- M Attività professionali, scientifiche e tecniche	811	333	1.144	70,89%
- N Servizi supporto alle imprese, ecc.	1.677	1.004	2.681	62,55%
- O Amministrazione pubblica e difesa, ecc.	53	85	138	38,41%
- P Istruzione	85	88	173	49,13%
- Q Sanità e assistenza sociale	638	375	1.013	62,98%
- R Attività artistiche, sportive, intrattenimento, ecc.	581	235	816	71,20%
- S Altre attività di servizi	1.769	1.018	2.787	63,47%
- T Attività famiglie datori lavoro personale domestico; ecc.	520	535	1.055	49,29%
- U Organizzazioni ed organismi extraterritoriali	3	8	11	27,27%
TOTALE	41.533	20.806	62.339	66,62%

Tabella 18. Ispezioni definite e indice irregolarità per sezione ATECO 2007

Esaminando i diversi settori produttivi, i più elevati indici di irregolarità si riscontrano nel **terziario** (68,46%) e nell'**edilizia** (66,50%). Nel terziario si constata un maggior tasso di irregolarità negli ambiti dell'elenco che segue, dal quale sono stati esclusi quelli meno significativi a causa del limitato numero di accertamenti effettuati:

- **Attività dei servizi di alloggio e di ristorazione** - cod. Ateco I: 76,61%;
- **Attività artistiche, sportive, intrattenimento** - cod. Ateco R: 71,20%.



- **Attività professionali scientifiche e tecniche** – cod. Ateco M: 70,89%;
- **Trasporto e magazzinaggio** - cod. Ateco H: 69,55%;
- **Commercio all'ingrosso e al dettaglio** – cod Ateco G: 66,49%;
- **Altre attività di servizi** - cod. Ateco S: 63,47%;
- **Noleggio, agenzie di viaggio, servizi di supporto alle imprese** - cod. Ateco N: 62,55%.

Analogamente al precedente anno, nei “servizi a supporto alle imprese” (61,97%) e in quello del “trasporto e magazzinaggio” (69,55%) si osservano irregolarità riconducibili principalmente a esternalizzazioni e interposizioni illecite.

I tassi di irregolarità complessivamente rilevati risultano così ripartiti:

- a livello interregionale
 - **Ispettorato interregionale del lavoro Centro:** 63,60%;
 - **Ispettorato interregionale del lavoro Nord Est:** 63,15%;
 - **Ispettorato interregionale del lavoro Nord Ovest:** 59,26%;
 - **Ispettorato interregionale del lavoro Sud:** 58,66%;

- a livello regionale

Regione	Tasso irregolarità
Abruzzo	70,34%
Basilicata	46,59%
Calabria	64,95%
Campania	69,52%
Emilia Romagna	60,46%
Friuli Venezia Giulia	63,18%
Lazio	70,93%
Liguria	71,73%
Lombardia	67,40%
Marche	83,04%
Molise	83,06%
Piemonte	59,57%
Puglia	68,03%
Sardegna	60,85%
Toscana	65,60%
Umbria	63,68%
Valle d'Aosta	63,64%
Veneto	64,29%
ITALIA	66,62%

Tabella 19. Tasso irregolarità riscontrato a livello regionale

In tutti gli ambiti territoriali – con l’eccezione del Friuli-Venezia Giulia, del Lazio e della Toscana dove risultano interessati i settori dell’agricoltura, delle attività professionali e di quelle manifatturiere - è confermata la concentrazione delle irregolarità nell’edilizia e nel terziario e, in particolare, nelle attività di alloggio e ristorazione, nelle attività di trasporto e magazzinaggio, nel commercio all’ingrosso e al dettaglio e nelle altre attività di servizi, come si evince dalla tabella 20 che riporta, per ciascuna regione, i dati relativi ai due settori produttivi in cui è stato riscontrato il più alto tasso di irregolarità.

	Codice sezione Ateco 2007	Tasso di irregolarità
Abruzzo	- I Attività servizi alloggio e ristorazione	83,56%
	- G Commercio all'ingrosso e al dettaglio	76,26%
Basilicata	- F Costruzioni	54,11%
	- I Attività servizi alloggio e ristorazione	53,63%
Calabria	- I Attività servizi alloggio e ristorazione	74,90%
	- F Costruzioni	73,78%
Campania	- I Attività servizi alloggio e ristorazione	79,56%
	- F Costruzioni	74,48%
Emilia Romagna	- H Trasporto e magazzinaggio	74,39%
	- I Attività servizi alloggio e ristorazione	72,20%
Friuli Venezia Giulia	- A Agricoltura, silvicoltura e pesca	71,84%
	- I Attività servizi alloggio e ristorazione	65,89%
Lazio	- M Attività professionali, scientifiche e tecniche	75,89%
	- I Attività servizi alloggio e ristorazione	75,54%
Liguria	- I Attività servizi alloggio e ristorazione	73,75%
	- G Commercio all'ingrosso e al dettaglio	73,61%
Lombardia	- I Attività servizi alloggio e ristorazione	77,48%
	- H Trasporto e magazzinaggio	75,04%
Marche	- H Trasporto e magazzinaggio	87,37%
	- F Costruzioni	85,43%
Molise	- I Attività servizi alloggio e ristorazione	89,52%
	- F Costruzioni	86,51%
Piemonte	- I Attività servizi alloggio e ristorazione	78,86%
	- S Altre attività di servizi	64,49%
Puglia	- I Attività servizi alloggio e ristorazione	81,63%
	- H Trasporto e magazzinaggio	73,16%
Sardegna	- I Attività servizi alloggio e ristorazione	77,12%
	- G Commercio all'ingrosso e al dettaglio	68,63%
Toscana	- C Attività manifatturiere	78,15%
	- H Trasporto e magazzinaggio	75,86%
Umbria	- S Altre attività di servizi	75,59%
	- I Attività servizi alloggio e ristorazione	74,01%
Valle d'Aosta	- G Commercio all'ingrosso e al dettaglio	68,75%
	- I Attività servizi alloggio e ristorazione	63,38%
Veneto	- I Attività servizi alloggio e ristorazione	82,79%
	- S Altre attività di servizi	75,30%

Tabella 20. Sezioni ATECO 2007 con più alti tassi di irregolarità riscontrati nelle regioni

Per quanto concerne la dettagliata ripartizione per ambito territoriale dei dati in analisi, nonché del tasso d'irregolarità riscontrato a livello territoriale, si rimanda alle tabelle riepilogative riportate in calce del presente rapporto.

3.3 Numero lavoratori tutelati e principali violazioni accertate

Gli illeciti contestati si riferiscono ad un numero di lavoratori tutelati pari a **109.973**, comprensivi dei 47.688 tutelati tramite disposizioni (come riportato nelle tabelle 21 e 22). Tale dato non comprende le contestazioni di violazioni di carattere "generale" come, ad esempio, quelle in materia di sicurezza, in quanto le stesse non sono direttamente riferibili ad un singolo soggetto, ma riguardano il personale complessivamente occupato presso l'azienda ispezionata.

Tenuto conto anche dei lavoratori tutelati con l'adozione di provvedimenti di **diffida accertativa** (14.356) o all'esito positivo di **conciliazioni monocratiche** (5.400), nonché di quelli tutelati con conciliazioni ex art. 410 c.p.c. (12.582) il numero complessivo risulta essere pari a **142.311**.

Si rappresenta, inoltre, che nella suddetta analisi non si è tenuto conto della tutela conseguente all'adozione di provvedimenti per violazioni in materia di salute e sicurezza nei luoghi di lavoro (25.481) e riguardanti l'intera platea dei lavoratori presenti in azienda. A tal riguardo può ragionevolmente stimarsi la tutela di altri **76.450 lavoratori** (pari a 3 lavoratori per singola prescrizione adottata), per un totale complessivo di circa **218.760 tutelati**.

Come riportato nelle tabelle 21 e 22, nell'anno esaminato sono state riscontrate ulteriori **38.372** violazioni amministrative, tra cui quelle in materia di comunicazione di distacco transnazionale, tessera di riconoscimento, indebita percezione di erogazioni a danno dello Stato, consegna del prospetto paga e del CUD, comunicazione di variazione del rapporto di lavoro, comunicazione di cessazione rapporto di lavoro, corretta registrazione sul LUL, ecc.

Nelle tabelle che seguono sono riportati i dati relativi alle principali violazioni riscontrate, distinte per settori produttivi e sezioni Ateco.

Ispettorato Nazionale del Lavoro

Anno 2022

Settore produttivo	Ambito territoriale:													ITALIA			
	Lavoratori tutelati	di cui tramite le disposizioni impartite	Lavoro Nero (Lav)	di cui lavoratori extra comunitari sprovvisti di permesso di soggiorno	Caporalato/ Sfruttamento art 603bis cp (Lav.)	Fenomeni interpositori (Lav.)	Distacco Transnazionale (Lav.)	Tutela Minori (Lav.)	Riqualificazione (Lav.)	Lavoratrici madri e pari opportunità (Lav.)	Orario di lavoro (Lav.)	Disciplina in materia di autotrasporto Violazioni "Reg CE 561/2006 - C.d.S." (Lav.)	Disciplina in materia di autotrasporto Violazioni "D.Lgs. N. 234/2007" (Lav.)	N. Viol. Salute e Sicurezza	N. Viol. Penali (altre)	N. Viol. Amministrative (altre)	Copertura ai quote disabili (numero posizioni non coperte)
Agricoltura	7.174	669	2.195	290	758	476	0	15	66	3	504	177	2	1.264	290	2.693	2
Industria	18.160	10.742	1.999	436	141	1.084	13	10	131	20	1.485	71	27	2.237	391	3.833	55
Edilizia	12.183	1.822	2.712	228	5	1.893	148	7	320	2	725	69	35	14.519	648	8.945	0
Terziario	72.456	34.455	8.000	252	147	9.629	182	131	1.721	177	4.696	3.226	451	7.461	2.733	22.901	69
TOTALE	109.973	47.688	14.906	1.206	1.051	13.082	343	163	2.238	202	7.410	3.543	515	25.481	4.062	38.372	126

Tabella 21. Numero di lavoratori interessati da illeciti e violazioni accertate per settore produttivo



Ispettorato Nazionale del Lavoro

Anno 2022

Codice sezione Ateco 2007	Lavoratori tutelati	di cui tramite le disposizioni impartite	Lavoro Nero (Lav)	di cui lavoratori extra comunitari sprovvisti di permesso di soggiorno	Caporalato / Sfruttamento art 603bis cp (Lav.)	Fenomeni interpositori (Lav.)	Distacco Transnazionale (Lav.)	Tutela Minori (Lav.)	Riqualificazione (Lav.)	Lavoratrici madri e pari opportunità (Lav.)	Orario di lavoro (Lav.)	Disciplina in materia di autotrasporto Violazioni "Reg CE 561/2006 - C.d.S." (Lav.)	Disciplina in materia di autotrasporto Violazioni "D.Lgs. N. 234/2007" (Lav.)	N. Viol. Salute e Sicurezza	N. Viol. Penali (altre)	N. Viol. Amministrative (altre)	Copertura aliquote disabili (numero posizioni non coperte)
-A Agricoltura, silvicoltura e pesca	7.174	669	2.195	290	758	476	0	15	66	3	504	177	2	1.264	290	2.693	2
-B Estrazione minerali da cave e miniere	34	0	4	0	0	0	0	0	0	1	19	4	5	11	1	8	0
-C Attività manifatturiere	17.321	10.463	1.969	436	141	1.065	13	10	127	19	1.069	56	14	2.148	377	3.613	55
-D Fornitura energia elettrica, gas, ecc.	96	81	6	0	0	0	0	0	2	0	0	3	0	26	2	26	0
-E Fornitura acqua; reti fognarie, gestione rifiuti, ecc.	709	198	20	0	0	19	0	0	2	0	397	8	8	52	11	186	0
-F Costruzioni	12.183	1.822	2.712	228	5	1.893	148	7	320	2	725	69	35	14.519	648	8.945	0
-G Commercio all'ingrosso e al dettaglio	5.886	1.155	1.546	80	115	249	1	9	128	56	956	42	24	1.838	696	4.486	10
-H Trasporto e magazzinaggio	12.026	2.351	451	3	0	2.981	113	0	62	10	1.182	3.068	403	465	162	3.322	12
-I Attività servizi alloggio e ristorazione	10.350	1.006	4.000	95	15	393	0	99	247	57	859	10	0	2.784	895	6.258	1
-J Servizi informazione e comunicazione	262	3	69	1	0	19	0	2	62	1	25	38	0	42	32	760	8
-K Attività finanziarie e assicurative	27	2	11	0	0	0	0	0	1	0	0	0	0	7	9	84	0
-L Attività immobiliari	96	10	32	0	0	0	0	0	11	2	4	14	0	89	15	99	1
-M Attività professionali, scientifiche e tecniche	1.102	44	124	1	1	689	1	0	24	5	48	0	21	497	56	335	6
-N Servizi supporto alle imprese, ecc.	7.861	1.182	399	10	1	4.037	5	4	363	8	948	1	1	312	149	2.480	21
-O Amministrazione pubblica e difesa, ecc.	72	60	1	0	0	0	0	0	0	0	6	0	0	23	7	7	4
-P Istruzione	185	79	24	0	0	22	0	0	11	2	18	0	0	15	12	168	0
-Q Sanità e assistenza sociale	2.975	1.043	185	0	0	437	29	1	580	10	409	0	0	156	55	1.762	2
-R Attività artistiche, sportive, intrattenimento, ecc.	1.377	282	383	8	1	165	0	15	157	1	78	0	0	235	59	995	0
-S Altre attività di servizi	29.880	27.172	753	53	12	634	32	1	74	25	157	51	0	959	276	1.933	4
-T Attività famiglie datori lavoro personale domestico; ecc.	292	2	22	1	2	3	0	0	1	0	6	2	2	39	310	206	0
-U Organizzazioni ed organismi extraterritoriali	65	64	0	0	0	0	1	0	0	0	0	0	0	0	0	6	0
TOTALE	109.973	47.688	14.906	1.206	1.051	13.082	343	163	2.238	202	7.410	3.543	515	25.481	4.062	38.372	126

Tabella 22. Numero di lavoratori interessati da illeciti e violazioni accertate per sezione ATECO 2007



Di seguito si riporta la distribuzione nei quattro settori produttivi dei **109.973** lavoratori tutelati in occasione delle ispezioni definite nell'anno 2022:

Settore produttivo	Lavoratori cui si riferiscono le violazioni accertate
Agricoltura	7.174
Industria	18.160
Edilizia	12.183
Terziario	72.456
TOTALE	109.973

Tabella 23. Distribuzione lavoratori interessati da illeciti per settore produttivo

I lavoratori irregolari risultano maggiormente concentrati nelle seguenti attività:

Codice sezione Ateco 2007	lavoratori tutelati
- A Agricoltura, silvicoltura e pesca	7.174
- C Attività manifatturiere	17.321
- F Costruzioni	12.183
- G Commercio all'ingrosso e al dettaglio	5.886
- H Trasporto e magazzinaggio	12.026
- I Attività servizi alloggio e ristorazione	10.350
- M Attività professionali, scientifiche e tecniche	1.102
- N Servizi supporto alle imprese, ecc.	7.861
- Q Sanità e assistenza sociale	2.975
- R Attività artistiche, sportive, intrattenimento, ecc.	1.377
- S Altre attività di servizi	29.880

Tabella 24. Distribuzione lavoratori interessati da illeciti per codice sezione Ateco 2007

I lavoratori tutelati risultano così ripartiti:

– a livello interregionale:

Ambito territoriale	Lavoratori cui si riferiscono le violazioni accertate
IIL Centro	25.241
IIL Nord Est	19.533
IIL Nord Ovest	40.841
IIL Sud	24.358
TOTALE	109.973

Tabella 25. Distribuzione interregionale dei lavoratori interessati da illeciti

– a livello regionale:

Regione	Lavoratori cui si riferiscono le violazioni accertate e le disposizioni impartite
Abruzzo	3.135
Basilicata	1.141
Calabria	3.881
Campania	4.611
Emilia Romagna	6.489
Friuli Venezia Giulia	2.014
Lazio	7.745
Liguria	1.680
Lombardia	32.647
Marche	6.364
Molise	1.217
Piemonte	6.301
Puglia	13.508
Sardegna	4.821
Toscana	7.078
Umbria	2.462
Valle d'Aosta	213
Veneto	4.666
TOTALE	109.973

Tabella 26. Distribuzione regionale dei lavoratori interessati da illeciti

Le tabelle riepilogative dei dati in analisi, con la dettagliata ripartizione del numero dei lavoratori interessati dagli illeciti e dalle principali violazioni accertate a livello territoriale, sono riportate in calce al presente rapporto.



3.4 Lavoratori tutelati tramite disposizione

Una ulteriore forma di tutela dei lavoratori è stata ottenuta mediante l'istituto della disposizione (art. 14 D.Lgs. n. 124/20224, come modificato dall'art. 12-bis D.L. n. 76/2020) con la quale, a fronte di 1.244 atti emessi, sono state accertate complessivamente 47.688 ipotesi di violazioni.

Si riportano di seguito i dati afferenti ai lavoratori tutelati per settore produttivo, per ambito territoriale di riferimento, per sezione Ateco e per casistiche rilevate.

Con riferimento al settore produttivo, il maggior numero di lavoratori tutelati è stato riscontrato nel terziario (tabella 27)

Lavoratori tutelati con disposizione	
Settore produttivo	Lavoratori
Agricoltura	669
Industria	10.742
Edilizia	1.822
Terziario	34.455
TOTALE	47.688

Tabella 27. Distribuzione lavoratori tutelati con disposizione per settore produttivo

Tenuto conto della classificazione per sezione Ateco, invece, la più alta percentuale di lavoratori tutelati è stata osservata nell'ambito delle "altre attività di servizi" (codice Ateco S) e delle "attività manifatturiere" (codice Ateco C), (grafico 3)

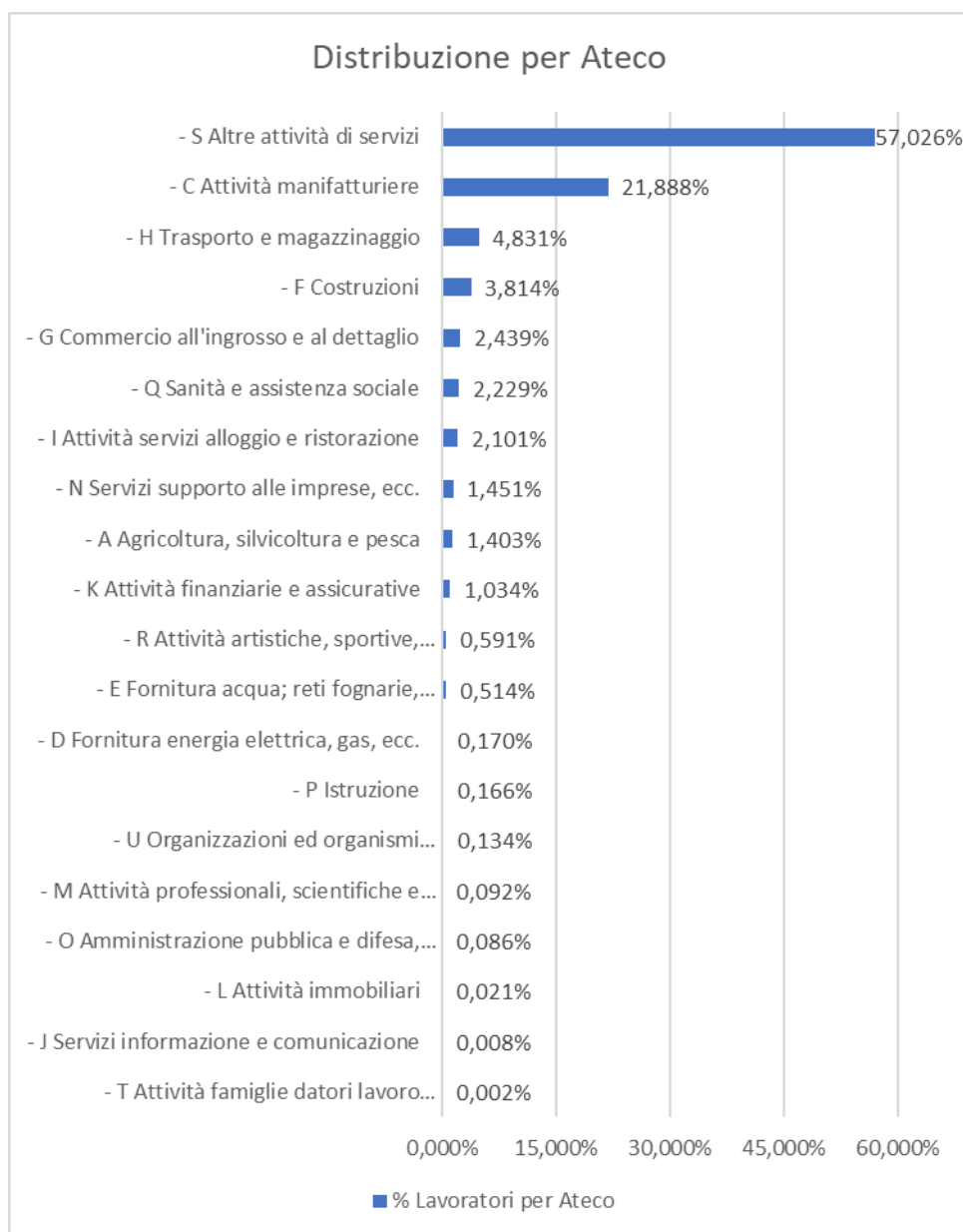


Grafico 3. Distribuzione lavoratori tutelati con disposizione per sezione Ateco

A livello territoriale, in ragione di una rilevante vigilanza speciale su un'azienda leader di settore, si riscontra una prevalenza nell'area di competenza dell'IIL Nord-Ovest, sebbene a livello regionale sia da segnalare oltre alla Lombardia anche la Puglia (tabelle 28 e 29).

Lavoratori tutelati con disposizione	
Ambito territoriale	Lavoratori
IIL Centro	5.879
IIL Nord Est	3.728
IIL Nord Ovest	27.227
IIL Sud	10.854
TOTALE	47.688

Tabella 28. Distribuzione interregionale dei lavoratori tutelati con disposizione

Lavoratori tutelati con disposizione	
Regione	Lavoratori
Abruzzo	973
Basilicata	147
Calabria	1.200
Campania	342
Emilia Romagna	1.222
Friuli Venezia Giulia	365
Lazio	1.617
Liguria	136
Lombardia	25.641
Marche	1.347
Molise	111
Piemonte	1.431
Puglia	9.054
Sardegna	920
Toscana	1.858
Umbria	511
Valle d'Aosta	19
Veneto	794
TOTALE	47.688

Tabella 29, Distribuzione regionale dei lavoratori tutelati con disposizione

Le irregolarità oggetto di disposizione, infine, hanno interessato in particolar modo le normative in materia di termini per il pagamento delle retribuzioni, di orario di lavoro, di ferie, riposi, permessi e congedi (grafico n. 4).

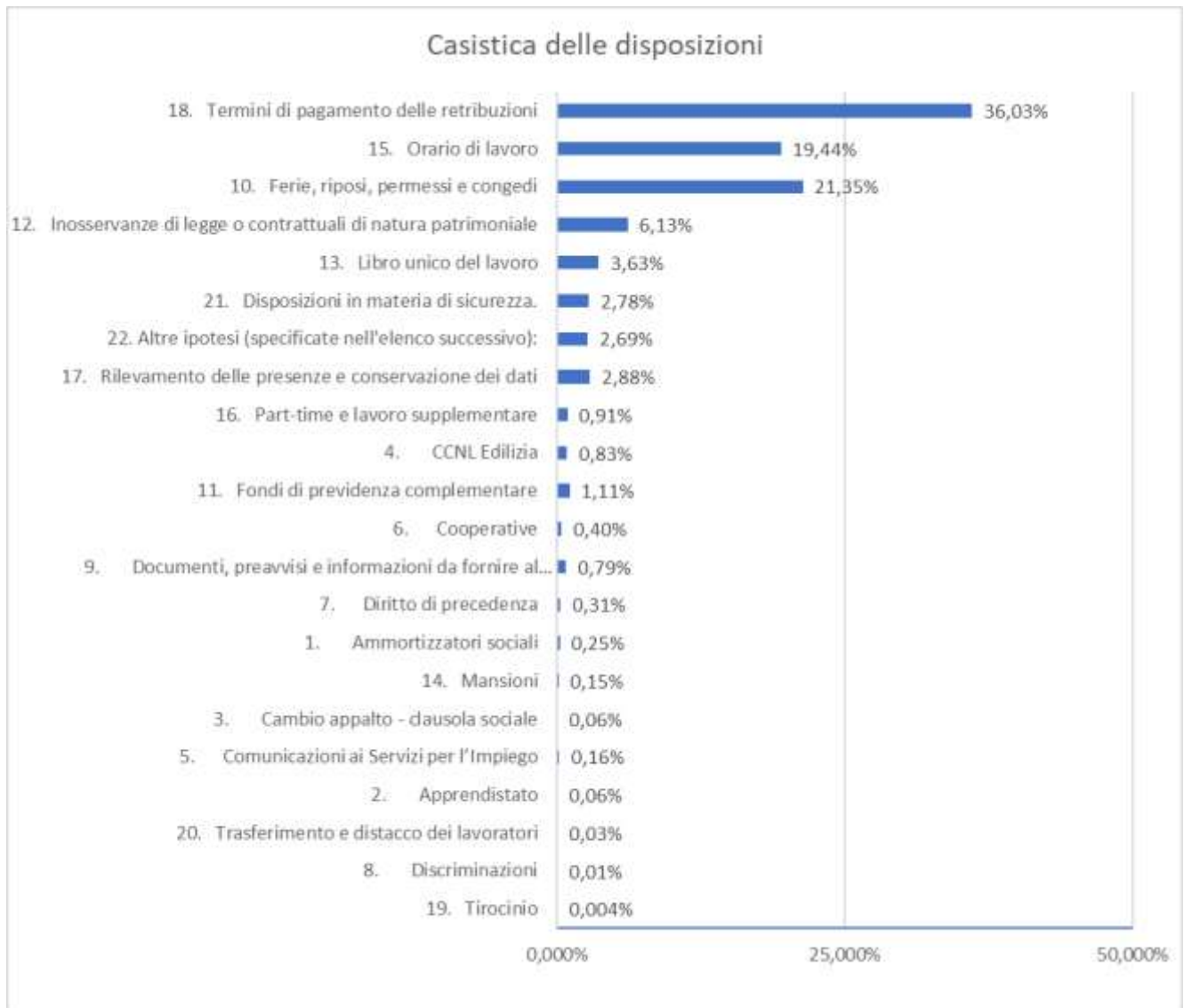


Grafico 4. Distribuzione lavoratori tutelati con disposizione per casistica

3.5 Principali fenomeni oggetto di vigilanza nel 2022

Anche in questo caso è opportuno ribadire che i dati illustrati si riferiscono agli ambiti e ai fenomeni oggetto di ispezione, selezionati in base alla preventiva attività di intelligence e, pertanto, non costituiscono una descrizione statisticamente rappresentativa delle caratteristiche dell'intero mercato del lavoro.

3.5.1 Lavoro in "nero"

Le azioni mirate al contrasto del lavoro sommerso hanno consentito, nel corso dell'anno in esame, di tutelare **14.906** lavoratori occupati "in nero", **1.206** dei quali extracomunitari privi di regolare permesso di soggiorno.

Si osserva che tra i 109.973 lavoratori irregolari – indicati nel paragrafo precedente – il numero di quelli che svolge la propria prestazione "in nero" costituisce circa il **14%**; tale fenomeno ha interessato il **36%** delle 41.533 ispezioni con esito irregolare.

La **percentuale dei lavoratori "in nero", rispetto al totale dei lavoratori irregolari nei singoli settori produttivi**, è distribuita nel modo seguente:

- **Agricoltura** (31%) - **Edilizia** (22%) - **Industria** (11%) - **Terziario** (11%)

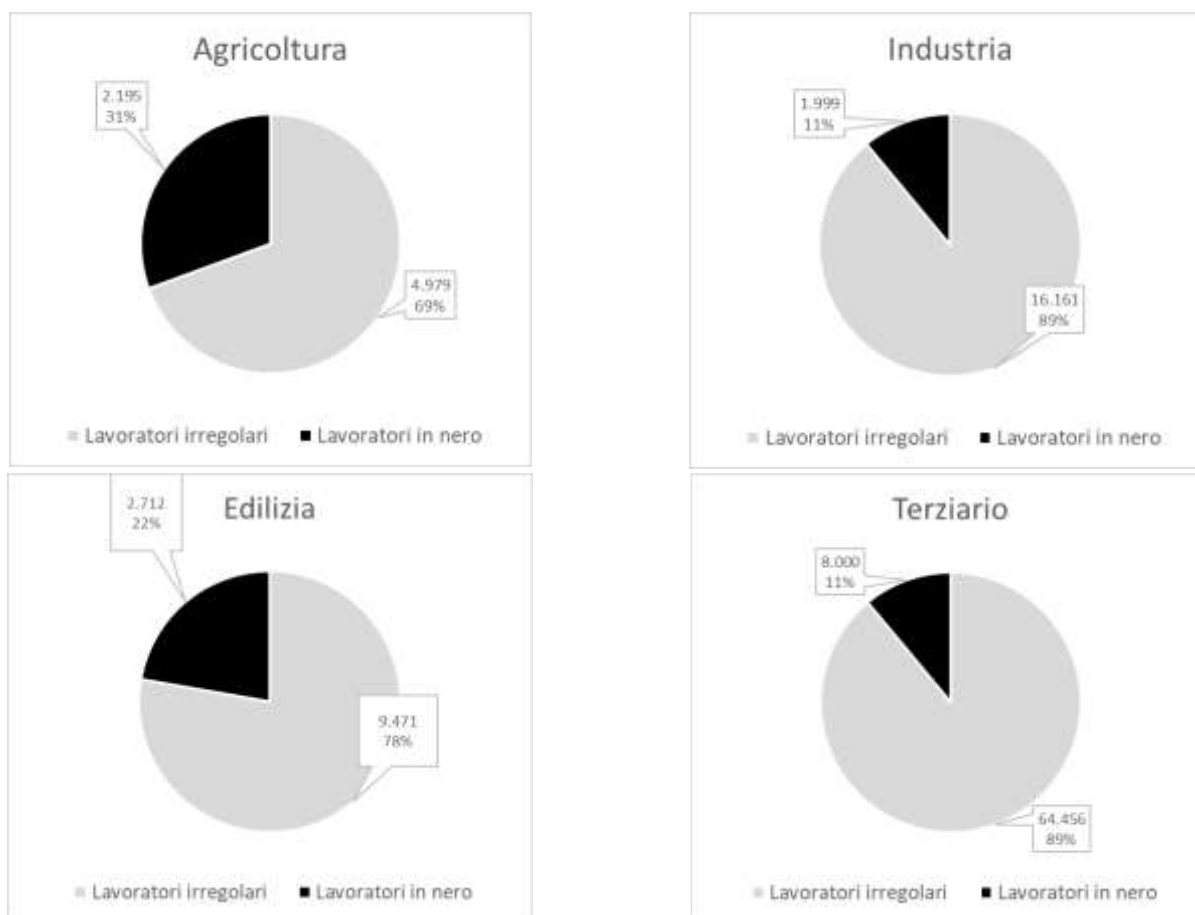


Grafico 5. Incidenza percentuale lavoratori “in nero” per settori merceologici

Sul totale dei lavoratori irregolari, le più alte percentuali di presenza di lavoratori “in nero”, riscontrate nei settori individuati in base alla classificazione ATECO, con esclusione degli ambiti meno significativi a causa del limitato numero di accertamenti effettuati, sono le seguenti:

- **Attività dei servizi di alloggio e di ristorazione** - Ateco I: 39%;
- **Agricoltura** - Ateco A: 31%;
- **Commercio ingrosso e dettaglio, riparazione autoveicoli e motocicli** - Ateco G: 26%;
- **Costruzioni** - Ateco F: 22%;
- **Attività manifatturiere** - Ateco C: 11%.



Grafico 6. Incidenza percentuale lavoratori “in nero” nelle sezioni Ateco “I” e “G”

Nelle diverse aree territoriali, invece, le percentuali dei lavoratori “in nero”, sul totale dei lavoratori interessati da irregolarità, è la seguente

- **Ispettorato interregionale del lavoro Centro:** 16%;
- **Ispettorato interregionale del lavoro Nord Est:** 16%;
- **Ispettorato interregionale del lavoro Nord Ovest:** 7%;
- **Ispettorato interregionale del lavoro Sud:** 21%.

A livello regionale, gli indici più elevati sono stati riscontrati in **Campania** (43%), **Basilicata** (28%), **Calabria** (27%), **Toscana** (24%) **Liguria** (22%) ed **Emilia-Romagna** (21%).

Di seguito si riportano i dati afferenti il rapporto tra il **numero di lavoratori “in nero”** e quello **delle ispezioni con esito irregolare**, distribuiti per

– settori produttivi:

- **Agricoltura:** 85 lavoratori “in nero” ogni 100 aziende irregolari;
- **Industria:** 56 lavoratori “in nero” ogni 100 aziende irregolari;
- **Terziario:** 39 lavoratori “in nero” ogni 100 aziende irregolari;
- **Edilizia:** 18 lavoratori “in nero” ogni 100 aziende irregolari;

– sezioni ATECO:

- **Agricoltura** – Ateco A: **85** lavoratori “in nero” ogni 100 aziende;
- **Attività artistiche, sportive, intrattenimento** – Ateco R: **66** lavoratori “in nero” ogni 100 aziende;
- **Attività dei servizi di alloggio e di ristorazione** – Ateco I: **60** lavoratori “in nero” ogni 100 aziende;
- **Attività manifatturiere** – Ateco C: **59** lavoratori “in nero” ogni 100 aziende;
- **Altre attività di servizi** – Ateco S: **43** lavoratori “in nero” ogni 100 aziende;
- **Commercio ingrosso e dettaglio, riparazione autoveicoli e motocicli** – Ateco G: **35** lavoratori “in nero” ogni 100 aziende);
- **Sanità ed assistenza sociale** – Ateco Q: **29** lavoratori “in nero” ogni 100 aziende;

– aree territoriali:

- **Ispettorato interregionale del lavoro Centro:** **35** lavoratori “in nero” ogni 100 aziende;

- **Ispettorato interregionale del lavoro Nord Est: 34** lavoratori “in nero” ogni 100 aziende;
- **Ispettorato interregionale del lavoro Nord Ovest: 36** lavoratori “in nero” ogni 100 aziende;
- **Ispettorato interregionale del lavoro Sud: 38** lavoratori “in nero” ogni 100 aziende.

Escludendo le aree geografiche ove il numero di accessi effettuati risulta essere particolarmente esiguo e, pertanto, non significativo nel rappresentare il dato rilevato, si osserva che le percentuali più elevate a livello regionale hanno interessato la **Toscana** (52 lavoratori “in nero” per 100 ispezioni con esito irregolare), la **Campania e l’Emilia Romagna** (50 lavoratori “in nero” per 100 ispezioni con esito irregolare), il **Piemonte** (42 lavoratori “in nero” per 100 ispezioni con esito irregolare), la **Liguria** (39 lavoratori “in nero” per 100 ispezioni con esito irregolare) e la **Calabria** (38 lavoratori “in nero” per 100 ispezioni con esito irregolare).

3.5.2 Sospensioni dell’attività imprenditoriale (art. 14 del D.Lgs. n. 124/2004)

Nel corso del 2022, il personale ispettivo dell’INL ha adottato **8.210** provvedimenti di sospensione, nell’esercizio del relativo potere, ampliato a seguito della modifica dell’art. 14 D.Lgs. n. 81/2008 (D.L. 21 ottobre 2021, n. 146, convertito con Legge n. 215 del 17 dicembre 2021).

Tale tipologia di provvedimenti è stata adottata prevalentemente in conseguenza dell’accertato impiego di lavoratori “in nero” (**5.396 casi**, pari al 66% del totale). Nelle ulteriori ipotesi residue, pari a **2.814** e al 34% del totale, i provvedimenti sono stati determinati dall’accertata violazione della disciplina in materia di tutela della salute e sicurezza.

Rilevazione dati: Monitoraggio applicazione art. 14 D.Lgs. 9 aprile 2008, n. 81 così come modificato dall’art. 11 del D.Lgs. n. 106/2009 e s.m.i.					
Anno 2022					
Settore produttivo	Numero Provvedimenti di sospensione adottati			Numero provvedimenti revocati per regolarizzazione	% provvedimenti revocati su provvedimenti adottati
	Totale provvedimenti	di cui per l’impiego di personale non risultante dalla documentazione obbligatoria	di cui per gravi violazioni in materia di salute e sicurezza		
Agricoltura	504	428	76	423	84%
Industria	888	591	297	702	79%
Edilizia	2.736	1.148	1.588	2.213	81%
Terziario	4.082	3.229	853	3.555	87%
TOTALE	8.210	5.396	2.814	6.893	84%

Tabella 30. Provvedimenti di sospensione attività imprenditoriale adottati per settore produttivo

Rilevazione dati:						
Monitoraggio applicazione art. 14 D.Lgs. 9 aprile 2008, n. 81 così come modificato dall'art. 11 del D.Lgs. n. 106/2009 e s.m.i.						
Anno 2022						
Settore merceologico	Macrocategoria ATECO	Numero Provvedimenti di sospensione adottati			Numero provvedimenti revocati per regolarizzazione	% provvedimenti revocati su provvedimenti adottati
		Totale provvedimenti	di cui per l'impiego di personale non risultante dalla documentazione obbligatoria	di cui per gravi violazioni in materia di salute e sicurezza		
Agricoltura, silvicoltura e pesca	A	504	428	76	423	84%
Estrazione di minerali da cave e miniere	B	3	2	1	3	100%
Attività manifatturiere	C	856	571	285	676	79%
Fornitura di energia elettrica, gas, vapore e aria condizionata	D	8	6	2	6	75%
Fornitura di acqua; reti fognarie, attività di gestione rifiuti e risanamento	E	21	12	9	17	81%
Costruzioni	F	2.736	1.148	1.588	2.213	81%
Commercio all'ingrosso e al dettaglio; riparazione di autoveicoli e motocicli	G	1.042	731	311	910	87%
Trasporto e magazzinaggio	H	93	67	26	75	81%
Attività dei servizi di alloggio e di ristorazione	I	2.250	1.914	336	1.983	88%
Servizi di informazione e comunicazione	J	18	10	8	15	83%
Attività finanziarie e assicurative	K	5	3	2	4	80%
Attività immobiliari	L	16	12	4	16	100%
Attività professionali, scientifiche e tecniche	M	33	19	14	28	85%
Noleggio, agenzie di viaggio, servizi di supporto alle imprese	N	94	67	27	76	81%
Amministrazione pubblica e difesa; Assicurazione sociale obbligatoria	O	-	-	-	-	0%
Istruzione	P	5	4	1	5	100%
Sanità e assistenza sociale	Q	20	13	7	14	70%
Attività artistiche, sportive, di intrattenimento e divertimento.	R	154	135	19	132	86%
Altre attività di servizi	S	351	253	98	296	84%
Attività di famiglie e convivenze come datori di lavoro per personale domestico; produzione di beni e servizi indifferenziati per uso proprio da parte di famiglie e	T	1	1	-	1	100%
Organizzazioni ed organismi extraterritoriali	U	-	-	-	-	0%
	TOTALE	8.210	5.396	2.814	6.893	84%

Tabella 31. Provvedimenti di sospensione attività imprenditoriale adottati per sezione ATECO

Analogamente a quanto registrato negli anni precedenti, la considerevole percentuale delle revoche per avvenuta regolarizzazione e versamento della prescritta “somma aggiuntiva”, pari all’ **84%** dei provvedimenti adottati, per un totale di **6.893** revoche, conferma l’efficacia dell’istituto nell’assicurare una tutela tangibile dei lavoratori interessati (tabelle 30 e 31).

Nelle medesime tabelle 30 e 31 sono riportati i provvedimenti in questione, distribuiti

– per settori produttivi:

- **Agricoltura: 504** sospensioni, di cui **423** revocate, adottate nel 19,6% delle ispezioni concluse con verbale di illecito;
- **Industria: 888** sospensioni, di cui **702** revocate, adottate nel 25% delle ispezioni concluse con verbale di illecito;
- **Terziario: 4.082** sospensioni, di cui **3.555** revocate, adottate nel 19,9% delle ispezioni concluse con verbale di illecito;

- **Edilizia: 2.736** sospensioni, di cui **2.213** revocate, adottate nel 18,4% delle ispezioni concluse con verbale di illecito:
 - per sezioni ATECO (ad esclusione settore Ateco F – Edilizia, di cui sopra), la maggiore incidenza delle sospensioni si rileva nelle attività di:
 - **Servizi, alloggi e ristorazione** - Ateco I: **2.250** sospensioni, di cui **1.983** revocate, adottate nel 34% delle ispezioni concluse con verbale di illecito;
 - **Commercio all'ingrosso e al dettaglio; riparazione di autoveicoli e motocicli** - Ateco G: **1.042** sospensioni, di cui **910** revocate, adottate nel 23% delle ispezioni concluse con verbale di illecito;
 - **Attività manifatturiere** - Ateco C: 856 sospensioni, di cui 676 revocate nel 26% delle ispezioni concluse con verbale di illecito.

3.5.3 Contrasto al caporalato e allo sfruttamento lavorativo

Nel corso del 2022, anche in attuazione del Piano triennale di contrasto allo sfruttamento lavorativo in agricoltura e al caporalato 2020-2022 (in particolare dell'obiettivo prioritario 8, coordinato dall'Agenzia), è proseguito l'impegno dell'INL alla realizzazione di azioni volte a prevenire e contrastare i suddetti fenomeni illeciti, nonché a favorire l'inclusione socio-lavorativa dei migranti.

Nello specifico, sono continuati gli interventi ispettivi delle task-force organizzate nell'ambito dei progetti "SU.PR.EME. Italia" e "A.L.T. Caporalato!" mirati, rispettivamente, a specifiche regioni del Sud (nel solo settore agricolo) e del Centro e Nord Italia (in diversi settori produttivi, specialmente l'agricolo, la logistica e il manifatturiero), in cui si è ritenuto opportuno rafforzare l'azione di contrasto in esame. Le citate task-force sono state costituite secondo l'ormai consolidato modello multi-agenzia che prevede il coordinamento con le autorità locali (Procure e Prefetture), altro personale ispettivo (INPS e INAIL) e organi di vigilanza (Carabinieri, Polizia di Stato, GdF, ASL, ecc.); tali azioni sono state supportate dal valido contributo di qualificati mediatori culturali dell'OIM, nella fase dell'accesso ispettivo, in quella preparatoria dello stesso e nella presa in carico delle vittime bisognose di protezione e di appositi percorsi di reinserimento socio-lavorativo. Entrambi i progetti si sono conclusi nel corso del 2022 ma, considerati i notevoli risultati conseguiti, l'INL e l'OIM hanno inteso proseguire la loro collaborazione in materia presentando al MLPS una nuova proposta progettuale – denominata A.L.T. Caporalato D.U.E. ed estesa a tutto il territorio nazionale e a tutti i settori produttivi – che, una volta approvata dal Dicastero finanziatore, ha preso avvio il 1° dicembre 2022.

All'esito dell'azione di vigilanza svolta dalle citate task-force, nelle 253 settimane di intervento sul territorio nel periodo 2020-2022, sono state controllate 22.683 posizioni lavorative, di cui 5.567 risultate irregolari. Il 36,7 % dei lavoratori è risultato occupato in nero e 587 sono risultati vittime di caporalato e sfruttamento lavorativo, con il conseguente deferimento di 96 trasgressori alla competente autorità giudiziaria.

In 598 casi i lavoratori sono stati assistiti dall'OIM e 239 di essi hanno ottenuto il permesso di soggiorno quali vittime di sfruttamento lavorativo e/o sono in attesa del parere favorevole della Procura della Repubblica.

Sono stati inoltre adottati **446** provvedimenti di sospensione dell'attività imprenditoriale per impiego di lavoro nero o irregolarità in materia di salute e sicurezza.

Nell'attuazione da parte del personale ispettivo degli ITL delle iniziative di prevenzione e promozione, di cui all'art. 8 D.Lgs. n. 124/2004, sono stati effettuati 82 incontri indirizzati ad associazioni datoriali,

sindacati, consulenti del lavoro, associazioni, scuole e università, con il coinvolgimento di oltre 3.000 persone.

Si segnala infine:

- l'adesione degli Uffici territoriali dell'INL a progetti contro la tratta e il caporalato, con la conseguente partecipazione ad attività formative per gli operatori coinvolti nei progetti;

- la collaborazione all'help desk interistituzionale anti-caporalato (nell'ambito del progetto P.I.U. Su.Pr.Eme.), un servizio multilingue rivolto a cittadini di Paesi terzi, vittime o potenziali vittime di sfruttamento lavorativo nelle regioni del Sud, con il supporto di mediatori interculturali, operatori ed esperti in ambito legale, socio-sanitario, giuslavorista e amministrativo;

- l'attivazione di sportelli multi-lingue sperimentali in 6 ITL (Bari, Cuneo, Ferrara-Rovigo, Foggia, L'Aquila e Reggio Calabria) dedicati alla ricezione delle denunce di irregolarità e sfruttamento lavorativo di cittadini stranieri.

Nei grafici che seguono (7 e 8) i risultati conseguiti nell'azione di contrasto al caporalato e allo sfruttamento lavorativo nel periodo 2020 – 2022, frutto anche delle attività sviluppate nell'ambito dei citati progetti sono distinti tra quelli conseguiti, rispettivamente, dai militari del Comando CC Tutela Lavoro e dal personale ispettivo dell'INL:

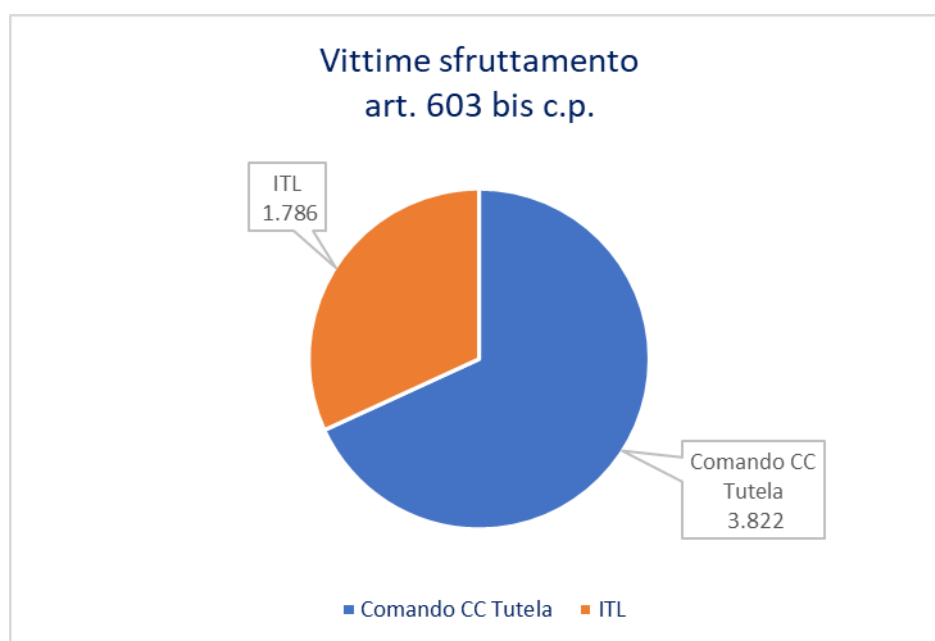


Grafico 7. Vittime di sfruttamento art. 603 bis CP tutelate - distribuzione tra Comando CC TL e Ispettori del lavoro (2020-2022)

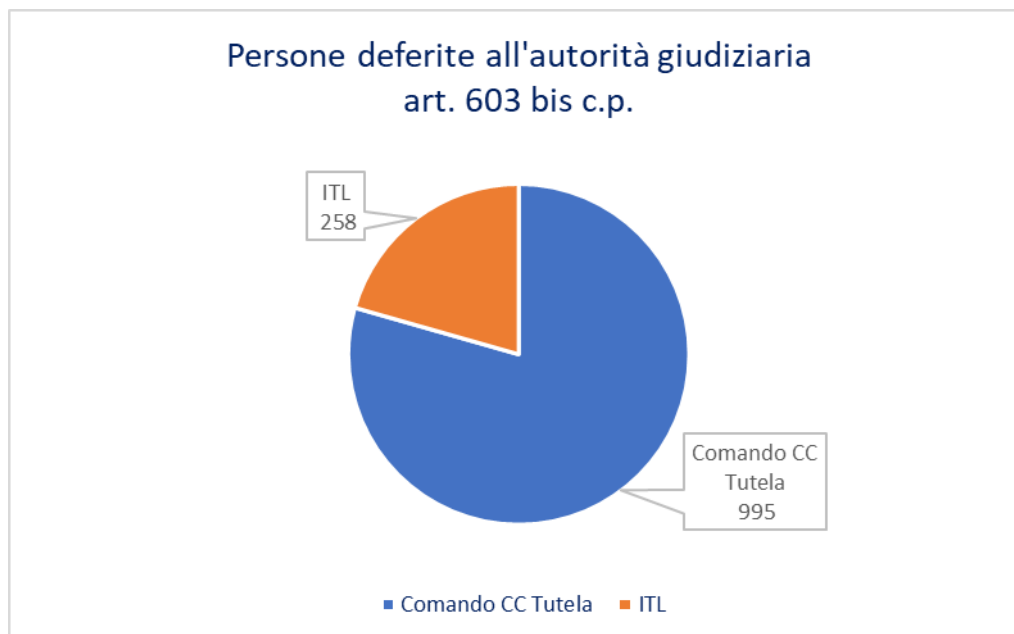


Grafico 8. Persone deferite all'autorità giudiziaria ex art. 603 bis CP - distribuzione tra Comando CC TL e Ispettori del lavoro (2020-2022)

Nel 2022 la percentuale dei lavoratori **vittime di sfruttamento lavorativo** rispetto al complesso dei lavoratori irregolari è risultata:

- per macrosettori produttivi, pari a:
 - **Agricoltura**: 4%;
 - **Industria**: 2,4%;
- più elevata nelle sezioni di attività classificate secondo codici ATECO:
 - **Agricoltura** - Ateco A: 4%;
 - **Attività manifatturiere** - Ateco C: 2,52%;
 - **Costruzioni** – Ateco F: 1,87%;
 - **Commercio ingrosso e dettaglio, riparazione autoveicoli motocicli** - Ateco G: 1,36%;

Al netto delle realtà territoriali in cui il limitato numero di accessi effettuati incide sulla rappresentatività del dato rilevato, gli indici più elevati sono stati riscontrati nelle regioni: **Toscana** (5,9%); **Veneto** (3,1%); **Liguria** (2,3%); **Reggio Emilia** (1,5%); **Friuli-Venezia Giulia** (1,4%) e **Campania** (1,1%),

Assumendo invece a riferimento il parametro del **numero delle ispezioni irregolari definite** nell'anno, si constata come la **concentrazione di lavoratori vittime di sfruttamento lavorativo** (ovvero il numero medio di lavoratori sfruttati ogni 100 aziende ispezionate nei cui riguardi sono state contestate irregolarità) sia risultata più elevata:

- nei seguenti macrosettori produttivi:
 - **Industria** (in media 12,3 lavoratori sfruttati ogni 100 aziende irregolari);
 - **Agricoltura** (in media 11,3 lavoratori sfruttati ogni 100 aziende irregolari);
- nelle seguenti sezioni di attività ATECO:

- **Attività manifatturiere** - Ateco C (in media 13,1 lavoratori sfruttati ogni 100 aziende irregolari);
- **Agricoltura** - Ateco A (in media 11,3 lavoratori sfruttati ogni 100 aziende irregolari);
- **Commercio ingrosso e dettaglio, riparazione autoveicoli motocicli** - Ateco G (in media 1,8 lavoratori sfruttati ogni 100 aziende irregolari).

3.5.4 Illecite esternalizzazioni e interposizioni – elusione della normativa in materia di codatorialità e distacco

Nell'anno in analisi il personale ispettivo, nello svolgimento dell'azione di vigilanza finalizzata alla verifica del corretto ricorso agli strumenti di esternalizzazione dell'attività produttiva (appalti, distacchi o somministrazioni), ha riscontrato **13.082** posizioni lavorative irregolari.

Il maggior numero di illeciti è stato accertato, in termini assoluti:

- nei seguenti settori produttivi:
 - **Terziario**: n. 9.629 lavoratori interessati;
 - **Edilizia**: n. 1.893 lavoratori interessati;
 - **Industria**: n. 1.084 lavoratori interessati;
- nelle seguenti sezioni di attività ATECO:
 - **Noleggio, agenzie di viaggio, servizi di supporto alle imprese** - Ateco N: **4.037** lavoratori interessati;
 - **Trasporto e magazzinaggio** - Ateco H: **2.981** lavoratori interessati;
 - **Costruzioni** - Ateco F: **1.893** lavoratori interessati;
 - **Attività manifatturiere** - Ateco C: **1.065** lavoratori interessati;
 - **Attività professionali scientifiche e tecniche** - Ateco M: **689** lavoratori interessati
 - **Altre attività di servizi** - Ateco S: **634** lavoratori interessati
 - **Agricoltura** - Ateco A: **476** lavoratori interessati
 - **Sanità ed assistenza sociale** - Ateco Q: **437** lavoratori interessati.

Le regioni con la maggiore concentrazione di violazioni riscontrate sono: **Lombardia** (1.612 lavoratori), **Marche** (1.471 lavoratori), **Emilia-Romagna** (1.437 lavoratori), **Piemonte** (1.415 lavoratori), **Sardegna** (1.425 lavoratori) e **Lazio** (1.333 lavoratori).

Nel corso del 2022, **le esternalizzazioni e le interposizioni di manodopera illecita**, rispetto al complesso dei lavoratori irregolari individuati, **hanno interessato le seguenti percentuali di lavoratori ripartite**

- per macrosettori produttivi:
 - **Edilizia**: 16%;
 - **Terziario**: 13%;
 - **Agricoltura**: 7%;
 - **Industria**: 6%;
- per sezioni di attività classificate secondo i codici ATECO:
 - **Attività professionali, scientifiche e tecniche** - Ateco M: 63%;
 - **Noleggio, agenzie di viaggi, servizi di supporto alle imprese** - Ateco N: 52%;
 - **Trasporto e magazzinaggio** - Ateco H: 25%;



- **Costruzioni** – Ateco F: 16%;
 - **Sanità e assistenza sociale** - Ateco Q: 15%.
- per ambito territoriale (a fronte della percentuale del **12%** rilevata a livello nazionale):
- **Ispettorato interregionale del lavoro Centro**: 17%;
 - **Ispettorato interregionale del lavoro Nord Est**: 22%;
 - **Ispettorato interregionale del lavoro Nord Ovest**: 8%;
 - **Ispettorato interregionale del lavoro Sud**: 6%.

Le regioni con gli indici di irregolarità più elevati, in relazione al numero di lavoratori irregolari tutelati, sono: **Sardegna** (30%), **Umbria** (29%), Friuli-Venezia Giulia (26%), **Marche** (23%), **Piemonte** (22%), **Emilia-Romagna** (22%), **Lazio** (17%) e **Veneto** (17%)

Di seguito vengono indicate le percentuali di lavoratori coinvolti negli illeciti interpositori **in rapporto al numero di accertamenti definiti con contestazione di violazioni**:

- con riferimento ai macrosettori produttivi:
- in **Agricoltura**: 18 lavoratori ogni 100 aziende irregolari;
 - nel **Terziario**: 47 lavoratori ogni 100 aziende irregolari;
 - nell'**Industria**: 31 lavoratori ogni 100 aziende irregolari;
 - nell'**Edilizia**: 13 lavoratori ogni 100 aziende irregolari.
- in relazione agli ambiti di attività distinti per codice ATECO:
- **Noleggio, agenzie di viaggi, servizi di supporto alle imprese** - Ateco N: 247 lavoratori ogni 100 aziende irregolari;
 - **Trasporto e magazzinaggio** - Ateco H: 104 lavoratori ogni 100 aziende irregolari;
 - **Attività professionali, scientifiche e tecniche** - Ateco M: 85 lavoratori ogni 100 aziende irregolari;
 - **Sanità e assistenza sociale** - Ateco Q: 68 lavoratori ogni 100 aziende irregolari;
 - **Altre attività di servizi** – Ateco S: 36 lavoratori ogni 100 aziende irregolari;
 - **Attività manifatturiere** - Ateco C: 32 lavoratori ogni 100 aziende irregolari.

Gli indici più elevati si riscontrano nelle seguenti regioni: **Sardegna** (80 lavoratori ogni 100 aziende irregolari), **Marche** (64 lavoratori ogni 100 aziende irregolari), **Umbria** (63 lavoratori ogni 100 aziende irregolari), **Piemonte** (58 lavoratori ogni 100 aziende irregolari), **Friuli-Venezia Giulia** (55 lavoratori ogni 100 aziende irregolari), **Emilia-Romagna** (43 lavoratori ogni 100 aziende irregolari) e **Lombardia** (40 lavoratori ogni 100 aziende irregolari).

Nella regione **Umbria** si conferma l'esistenza di un rapporto significativo tra il numero di lavoratori interessati da fenomeni interpositori ed il numero di aziende irregolari nel settore della sanità ed assistenza sociale (nello specifico 1.771 lavoratori ogni 100 aziende irregolari); nelle regioni **Marche, Valle d'Aosta, Piemonte e Calabria** il rapporto in questione risulta rilevante nel settore servizi di supporto alle imprese (rispettivamente 1.215, 1.000, 465, 395 e 330); nelle regioni **Sardegna e Veneto** il medesimo rapporto si presenta considerevole, invece, nel settore del trasporto e magazzinaggio (878 e 330 lavoratori ogni 100 aziende irregolari); nella regione **Friuli-Venezia Giulia** tale rapporto risulta significativo nel settore manifatturiero (792 lavoratori ogni 100 aziende irregolari); nelle regioni **Valle d'Aosta, Piemonte e Liguria**, infine, il rapporto suddetto risulta più rilevante nel settore delle attività professionali,



scientifiche e tecniche (700 487 e 427 lavoratori ogni 100 aziende irregolari), sebbene in alcuni casi il numero di aziende irregolari sia limitato.

3.5.5 Distacco transnazionale

Nel 2022 l'azione del personale ispettivo è stata indirizzata anche all'accertamento di fenomeni di distacco transnazionale illecito, con tutela di **343** lavoratori, soprattutto nelle regioni del **Nord Italia**, dove si concentra il 95% di essi (326).

Su base regionale, il rapporto più rilevante tra il numero dei lavoratori interessati dalle violazioni in questione e quello dei lavoratori complessivamente tutelati è rappresentato, nei seguenti territori, dalle seguenti percentuali: **Friuli-Venezia Giulia** (2,7%), **Emilia-Romagna** (2,5%) e **Piemonte** (0,9%).

Suddetto rapporto, con riferimento ai settori produttivi ed alle sezioni ATECO, è risultato particolarmente significativo nelle attività corrispondenti alle seguenti sezioni ATECO: **Costruzioni** – Ateco F; **Sanità e assistenza sociale** - Ateco Q; **Trasporto e magazzinaggio** – Ateco H; **Altre attività di servizi** - Ateco S.

Con riferimento alle attività concernenti il fenomeno in analisi, si segnala altresì che è proseguita la collaborazione dell'INL con l'ELA (European Labour Authority) in materia di contrasto ai fenomeni di dumping del mercato del lavoro spesso connessi al ricorso improprio alla mobilità e al distacco transnazionale dei lavoratori, attraverso l'adesione ad azioni coordinate e congiunte realizzate da ispettorati di diversi Stati membri, ad iniziative formative e di scambio di buone prassi sui temi del lavoro equo e dignitoso e a campagne di informazione e sensibilizzazione (come, ad esempio "Road to fair transport" sul trasporto su strada).

Si segnala, altresì, che, in attuazione del programma dell'ELA, che nel 2023 ha prestato particolare attenzione al settore del trasporto su strada, l'INL ha promosso o preso parte a diverse ispezioni coordinate o congiunte con le autorità di controllo di altri Stati membri.

In particolare, a seguito di una segnalazione dell'Ambasciata di Romania, l'Ispettorato Nazionale Italiano (NLI) ha coordinato un'azione ispettiva avviata nel dicembre 2022 che ha coinvolto anche la locale Guardia di Finanza e reparti specializzati della Polizia stradale, nei confronti di un'azienda italiana con sedi o rapporti sospetti con società stabilite più o meno fittiziamente in Romania, Slovacchia e Belgio.

Gli accertamenti effettuati hanno effettivamente evidenziato diversi illeciti in materia di distacco transnazionale oltre a gravi violazioni della normativa in materia di salute e sicurezza, con particolare riferimento al trasporto di liquidi chimici pericolosi, e all'inosservanza della normativa in materia di ore di guida (Regolamento (UE) 2020/1054 del Parlamento europeo e del Consiglio del 15 luglio 2020, che modifica il regolamento (CE) n. 561/2006). Sono inoltre al vaglio degli inquirenti ipotesi di sfruttamento lavorativo ai danni di autisti romeni.

L'Ispettorato italiano, in collaborazione con la Polizia stradale e con il Ministero delle Infrastrutture e della Mobilità Sostenibili (MIMS), ha inoltre organizzato un'attività di controllo su un importante snodo autostradale del nord-est in materia di autotrasporto internazionale di cose e verifica delle condizioni di lavoro nel distacco dei conducenti a cui ha partecipato un pool di osservatori sloveni e due interpreti messe a disposizione da ELA che hanno facilitato la comunicazione di poliziotti, tecnici della Motorizzazione e ispettori del lavoro con i conducenti provenienti dall'Est Europa. Tre rappresentanti di ELA hanno contribuito alla corretta informazione dei lavoratori sulle nuove regole europee sul trasporto



su strada anche attraverso la distribuzione di apposito materiale predisposto dall’Autorità Europea del Lavoro.

L’Ispettorato del Lavoro ha verificato la situazione lavoristica di 11 conducenti tra quelli fermati dalla Polizia Stradale, di cui 2 facenti capo ad aziende italiane, 8 ad aziende con sede in altri Stati membri (quasi tutti dell’est Europa) e 1 ad un’azienda turca. Gli accertamenti degli ispettori del lavoro e degli agenti della Polstrada hanno consentito di riscontrare violazioni in materia di distacco transnazionale e di appalti non genuini nei servizi di trasporto, oltre che in materia di tempi di guida e riposo e irregolarità nell’uso del cronotachigrafo, inefficienza dei dispositivi di bordo, assenza di licenza di trasporto e eccesso di velocità.

L’INL ha partecipato inoltre ad incontri bilaterali con delegazioni di altri Paesi (Spagna, Romania e Bulgaria) anche nell’ottica della possibile sottoscrizione di protocolli di intesa, al fine di porre in essere efficaci strategie comuni di contrasto delle fattispecie più rilevanti di occupazione illecita e sfruttamento dei lavoratori, nella consapevolezza della sempre maggiore complessità delle frodi e degli abusi in ambito comunitario ed internazionale. L’Agenzia ha altresì partecipato ad un incontro organizzato in ambito ELA con il coinvolgimento delle autorità francese, portoghese e spagnola.

Si conferma altresì il proficuo rapporto di collaborazione con gli Ispettorati degli altri Stati Ue e con il Nimic nazionale (presso il Dipartimento Politiche Europee della Presidenza del Consiglio dei Ministri) al fine di assicurare il corretto utilizzo del sistema IMI che, com’è noto, agevola il reciproco supporto tra gli organi ispettivi di tutti gli Stati membri Ue in materia di distacco transnazionale.

Attraverso tale piattaforma nel 2022 sono state ricevute 185 richieste di collaborazione ed inoltrate 104 richieste alle autorità degli altri Stati membri.

3.5.6 Irregolarità e frodi relative agli ammortizzatori sociali e alle misure di sostegno al reddito

Nel 2022 sono stati svolti e definiti controlli nei confronti di **4.138** aziende, le quali hanno richiesto e beneficiato di ammortizzatori sociali, così suddivisi nei 4 ambiti interregionali:

- ***Ispettorato interregionale del lavoro Nord Ovest:*** 484;
- ***Ispettorato interregionale del lavoro Nord Est:*** 790;
- ***Ispettorato interregionale del lavoro Centro:*** 1.902;
- ***Ispettorato interregionale del lavoro Sud:*** 962.

Dalle citate verifiche sono emerse: 111 irregolarità strettamente connesse alla fruizione degli ammortizzatori sociali e misure di sostegno al reddito; 363 violazioni di altra natura; 28 illeciti penalmente rilevanti, al cui accertamento hanno fatto seguito le dovute comunicazioni alle Procure della Repubblica territorialmente competenti. Sono state, inoltre, contestate violazioni riferite a 804 lavoratori impiegati “in nero” ed appartenenti a nuclei familiari percettori di reddito di cittadinanza.

3.5.7 Tutela delle categorie più vulnerabili

È stato confermato anche per il 2022 l’impegno dell’INL nella tutela dei diritti sostanziali dei lavoratori appartenenti alle categorie più vulnerabili (cittadini di Stati extra UE, minori, disabili, lavoratrici madri). Di seguito vengono esposti i risultati conseguiti in tale ambito.

3.5.7.1 Extracomunitari privi di permesso di soggiorno

È stato riscontrato, rispetto all’anno precedente, un significativo incremento (+63%) del numero di



lavoratori **extracomunitari privi di permesso di soggiorno** ed occupati “in nero”, pari a **1.206** (739 nel 2021). Tale dato risulta così distribuito tra i settori di riferimento (in termini percentuali rispetto al totale dei lavoratori irregolari):

- **Agricoltura**: 4%;
- **Industria**: 2,4%;
- **Edilizia**: 1,9%;
- **Terziario**: 0,4%.

La maggiore incidenza del fenomeno in questione, limitatamente al settore Terziario, si riscontra nelle seguenti attività:

- **Commercio all'ingrosso e al dettaglio; riparazione di autoveicoli e motocicli** - Ateco G: 1,36%;
- **Attività servizi alloggio e ristorazione** – Ateco I: 0,92%;
- **Attività artistiche, sportive, di intrattenimento e divertimento** - Ateco R: 0,58%.

Il maggior numero di lavoratori extracomunitari irregolarmente soggiornanti in Italia è stato accertato, in termini assoluti, nelle attività individuate dai codici:

- **Attività manifatturiere** – Ateco C: 436;
- **Agricoltura** – Ateco A: 290;
- **Costruzioni** – Ateco F: 228;
- **Attività servizi alloggio e ristorazione** – Ateco I: 95;
- **Commercio all'ingrosso e al dettaglio; riparazione di autoveicoli e motocicli** – Ateco G: 80.

3.5.7.2 Minori

In occasione degli accertamenti ispettivi, programmati ed effettuati nel corso del 2022, sono stati tutelati **163** minori irregolarmente occupati.

Il fenomeno dello sfruttamento del lavoro minorile si rileva, in termini assoluti, concentrato nel settore corrispondente al codice Ateco I - **Servizi di alloggio e ristorazione** (con l'individuazione di **99** minori irregolarmente occupati), mentre le restanti irregolarità sono state accertate nei settori: Ateco A – **Agricoltura** e Ateco R - **Attività artistiche, sportive, di intrattenimento e divertimento** (con l'individuazione, in ciascuno dei settori di n. **15** minori irregolarmente adibiti al lavoro); Ateco C – **Attività manifatturiere** (**10** minori irregolarmente al lavoro); Ateco G - **Commercio all'ingrosso e al dettaglio, riparazione di autoveicoli e motocicli** (**9** minori irregolarmente al lavoro), Ateco F – **Costruzioni** (**7** minore irregolarmente al lavoro), Ateco N – **Servizi supporto alle imprese** (**4** minori irregolarmente al lavoro), Ateco J – **Servizi informazione e comunicazione** (**2** minori irregolarmente al lavoro) e infine gli Ateco Q – **Sanità e assistenza sociale** e Ateco S - **Altre attività di servizi** (con l'individuazione, in ciascuno dei settori di **1** minore irregolarmente al lavoro). Nell'ambito dell'attività svolta sono stati, altresì, contestate n. **7** violazioni connesse alla mancata certificazione “antipedofilia” (D.Lgs. n. 39/2014).

3.5.7.3 Lavoratori diversamente abili

L'attività di vigilanza svolta nel 2022 ha consentito l'accertamento di **126** posizioni non coperte da lavoratori diversamente abili, prevalentemente nei seguenti settori: **Attività manifatturiere** (Ateco C – **55** posizioni); **Servizi di supporto alle imprese** (Ateco N – **21** posizioni); **Trasporto e magazzinaggio** (Ateco H **12** posizioni); **Commercio all'ingrosso e al dettaglio; riparazione di autoveicoli e motocicli** (Ateco G – **10** posizioni); **Servizi informazione e comunicazione** (Ateco J – **8** posizioni); **Attività professionali, scientifiche**



e *tecniche* (Ateco M – 6 posizioni); *Amministrazione pubblica e difesa* (Ateco O – 4 posizioni); *Altre attività di servizi* (Ateco S – 4 posizioni); Agricoltura (Ateco -A – 2 posizioni); *Sanità e assistenza sociale* (Ateco Q – 2 posizioni); *Attività servizi alloggio e ristorazione* (Ateco I – 1 posizione) e *Attività immobiliari* (Ateco L – 1 posizione).

3.5.7.4 Lavoratrici madri e pari opportunità

Nel 2022 il personale ispettivo ha tutelato **202** lavoratrici/lavoratori, con adozione di specifici provvedimenti amministrativi e sanzionatori, a garanzia dei diritti delle gestanti e delle lavoratrici madri, nonché delle pari opportunità tra uomini e donne in materia di lavoro.

Il maggior numero di irregolarità, in termini assoluti, si riscontra nei settori di seguito indicati, molti dei quali caratterizzati da un maggiore impiego di manodopera femminile: *Servizi di alloggio e ristorazione* (Ateco I - 57); *Commercio all'ingrosso e al dettaglio; riparazione di autoveicoli e motocicli* (Ateco G – 56); *Altre attività di servizi* (Ateco S – 25); *Attività Manifatturiere* (Ateco C – 19); *Sanità e assistenza sociale* (Ateco Q – 10), *Trasporto e magazzinaggio* (Ateco H - 10) e del *Noleggjo, agenzie di viaggio, servizi di supporto alle imprese* (Ateco N – 8).

3.5.8 Tutela dei lavoratori sotto il profilo del rispetto della disciplina dell'orario di lavoro

Nell'anno 2022 la verifica della corretta applicazione della normativa in materia di orario di lavoro ha permesso di tutelare complessivamente **11.468** lavoratori.

Disciplina orario di lavoro	
Ambito territoriale	Orario di lavoro (Lav.)
IIL Centro	3.536
IIL Nord Est	3.326
IIL Nord Ovest	3.110
IIL Sud	1.496
TOTALE	11.468

Tabella 32. Illeciti in materia di orario di lavoro - distribuzione interregionale

Tali tipologie di violazione sono state riscontrate, in termini assoluti, specialmente nei settori del terziario, compreso il trasporto e magazzinaggio, (**8.373** lavoratori tutelati) e delle attività manifatturiere (**1.583**-lavoratori tutelati).

Disciplina orario di lavoro	
Settore produttivo	Orario di lavoro (Lav.)
Agricoltura	683
Industria	1.583
Edilizia	829
Terziario	8.373
TOTALE	11.468

Tabella 33. Illeciti in materia di orario di lavoro - distribuzione settore produttivo

In particolare, in applicazione del D.Lgs. n. 234/2007 (di attuazione della Direttiva 2002/15/CE) concernente l'organizzazione dell'orario di lavoro delle persone che effettuano operazioni mobili di autotrasporto, a seguito delle contestazioni ai datori di lavoro delle violazioni accertate, sono stati tutelati **515** conducenti. Sono state, altresì, rilevate inosservanze delle disposizioni contenute nel Regolamento CE/561/2006 (in materia di guida, interruzioni e periodi di riposo), con tutela di **3.543** lavoratori.

L'incidenza in termini percentuali delle violazioni in materia di orario di lavoro, rispetto al totale di quelle riscontrate su base territoriale e in relazione a settori/sezioni ATECO, viene esposta nelle tabelle di seguito riportate.

Disciplina orario di lavoro			
Ambito territoriale	Lavoratori tutelati	Orario di lavoro (Lav.)	% di lavoratori cui si riferiscono le violazioni orario di lavoro/lavoratori tutelati
IIL Centro	25.241	3.536	14%
IIL Nord Est	19.533	3.326	17%
IIL Nord Ovest	40.841	3.110	8%
IIL Sud	24.358	1.496	6%
TOTALE	109.973	11.468	10%

Tabella 34. Incidenza della violazione orario di lavoro - distribuzione territoriale IIL

Disciplina orario di lavoro			
Settore produttivo	Lavoratori tutelati	Orario di lavoro (Lav.)	% di lavoratori cui si riferiscono le violazioni orario di lavoro /lavoratori tutelati
Agricoltura	7.174	683	10%
Industria	18.160	1.583	9%
Edilizia	12.183	829	7%
Terziario	72.456	8.373	12%
TOTALE	109.973	11.468	10%

Tabella 35. Incidenza della violazione orario di lavoro - distribuzione settore produttivo

Disciplina orario di lavoro			
Codice sezione Ateco 2007	Lavoratori tutelati	Orario di lavoro (Lav.)	% di lavoratori cui si riferiscono le violazioni orario di lavoro / lavoratori tutelati
- A Agricoltura, silvicoltura e pesca	7.174	683	10%
- B Estrazione minerali da cave e miniere	34	28	82%
- C Attività manifatturiere	17.321	1.139	7%
- D Fornitura energia elettrica, gas, ecc.	96	3	3%
- E Fornitura acqua; reti fognarie, gestione rifiuti, ecc.	709	413	58%
- F Costruzioni	12.183	829	7%
- G Commercio all'ingrosso e al dettaglio	5.886	1.022	17%
- H Trasporto e magazzinaggio	12.026	4.653	39%
- I Attività servizi alloggio e ristorazione	10.350	869	8%
- J Servizi informazione e comunicazione	262	63	24%
- K Attività finanziarie e assicurative	27	0	0%
- L Attività immobiliari	96	18	19%
- M Attività professionali, scientifiche e tecniche	1.102	69	6%
- N Servizi supporto alle imprese, ecc.	7.820	950	12%
- O Amministrazione pubblica e difesa, ecc.	72	6	8%
- P Istruzione	185	18	10%
- Q Sanità e assistenza sociale	2.975	409	14%
- R Attività artistiche, sportive, intrattenimento, ecc.	1.377	78	6%
- S Altre attività di servizi	29.880	208	1%
- T Attività famiglie datori lavoro personale domestico; ecc.	292	10	3%
- U Organizzazioni ed organismi extraterritoriali	106	0	0%
TOTALE	109.973	11.468	10%

Tabella 36. Incidenza della violazione orario di lavoro - distribuzione per codice sezione Ateco 2007

3.5.9 Corretta qualificazione dei rapporti di lavoro

È proseguita anche nel 2022 l'azione di contrasto all'illecita stipulazione di forme contrattuali flessibili,



con la conseguente tutela di **2.238** lavoratori i cui contratti sono stati oggetto di riqualificazione.

Riqualificazioni rapporti di lavoro	
Ambito territoriale	Riqualificazione (Lav.)
IIL Centro	727
IIL Nord Est	690
IIL Nord Ovest	710
IIL Sud	111
TOTALE	2.238

Tabella 37. Illeciti in materia di qualificazione dei rapporti di lavoro - distribuzione interregionale

I dati relativi ai lavoratori interessati dalle suddette riqualificazioni sono indicati nelle seguenti tabelle e distribuiti per settore produttivo. I medesimi dati sono riportati sia in valore assoluto che in termini percentuali rispetto al totale dei lavoratori irregolari.

Riqualificazioni rapporti di lavoro			
Settore produttivo	Lavoratori tutelati	Riqualificazione (Lav.)	% di lavoratori riqualificati / lavoratori tutelati
Agricoltura	7.174	66	1%
Industria	18.160	131	1%
Edilizia	12.183	320	3%
Terziario	72.456	1.721	2%
TOTALE	109.973	2.238	2%

Tabella 38. Illeciti in materia di qualificazione dei rapporti di lavoro - distribuzione per settore produttivo

Riqualificazioni rapporti di lavoro			
Codice sezione Ateco 2007	Lavoratori tutelati	Riqualificazione (Lav.)	% di lavoratori riqualificati / lavoratori tutelati
- A Agricoltura, silvicoltura e pesca	7.174	66	1%
- B Estrazione minerali da cave e miniere	34	0	0%
- C Attività manifatturiere	17.321	127	1%
- D Fornitura energia elettrica, gas, ecc.	96	2	2%
- E Fornitura acqua; reti fognarie, gestione rifiuti, ecc.	709	2	0%
- F Costruzioni	12.183	320	3%
- G Commercio all'ingrosso e al dettaglio	5.886	128	2%
- H Trasporto e magazzinaggio	12.026	62	1%
- I Attività servizi alloggio e ristorazione	10.350	247	2%
- J Servizi informazione e comunicazione	262	62	24%
- K Attività finanziarie e assicurative	27	1	4%
- L Attività immobiliari	96	11	11%
- M Attività professionali, scientifiche e tecniche	1.102	24	2%
- N Servizi supporto alle imprese, ecc.	7.820	363	5%
- O Amministrazione pubblica e difesa, ecc.	72	0	0%
- P Istruzione	185	11	6%
- Q Sanità e assistenza sociale	2.975	580	19%
- R Attività artistiche, sportive, intrattenimento, ecc.	1.377	157	11%
- S Altre attività di servizi	29.880	74	0%
- T Attività famiglie datori lavoro personale domestico; ecc.	292	1	0%
- U Organizzazioni ed organismi extraterritoriali	106	0	0%
TOTALE	109.973	2.238	2%

Tabella 39. Illeciti in materia di qualificazione dei rapporti di lavoro - distribuzione per codice sezione Ateco 2007

Con riferimento al totale dei lavoratori riqualificati (n. 2.238) le regioni in cui è stato accertato il maggior numero di irregolarità in materia sono: **Lombardia (21%), Umbria (13%), Emilia-Romagna - Friuli-Venezia Giulia - Veneto (9% ciascuna), Piemonte (8%)** e infine **Abruzzo e Toscana (7% ciascuna)**.

Le riqualificazioni hanno interessato anche ipotesi in cui è stato accertato il ricorso fittizio alle tipologie contrattuali dei **tirocini formativi** (nei confronti di **53** soggetti) e dell'**apprendistato (198** lavoratori).

4. Vigilanza in materia di salute e sicurezza dei lavoratori

Nel corso del 2022, a seguito delle modifiche apportate all'art. 13 (Disposizioni in materia di salute e sicurezza nei luoghi di lavoro) del D. Lgs. 81/2008 dalla legge 17 dicembre 2021, n. 215, di conversione del D.L. n. 146/2021, l'azione ispettiva in materia di tutela della salute e della sicurezza è stata estesa a tutti i settori di attività, interessando **17.035** aziende, distribuite nelle aree territoriali di competenza dei 4 Ispettorati Interregionali del Lavoro, come indicato nella tabella seguente:

Ispezioni in materia di salute e sicurezza		
Ambito territoriale	Accessi	% Accessi
IIL Centro	5.143	30%
IIL Nord Est	3.493	21%
IIL Nord Ovest	2.818	17%
IIL Sud	5.581	33%
TOTALE	17.035	100%

Tabella 40. Numero aziende ispezionate in materia di salute e sicurezza nei diversi ambiti territoriali

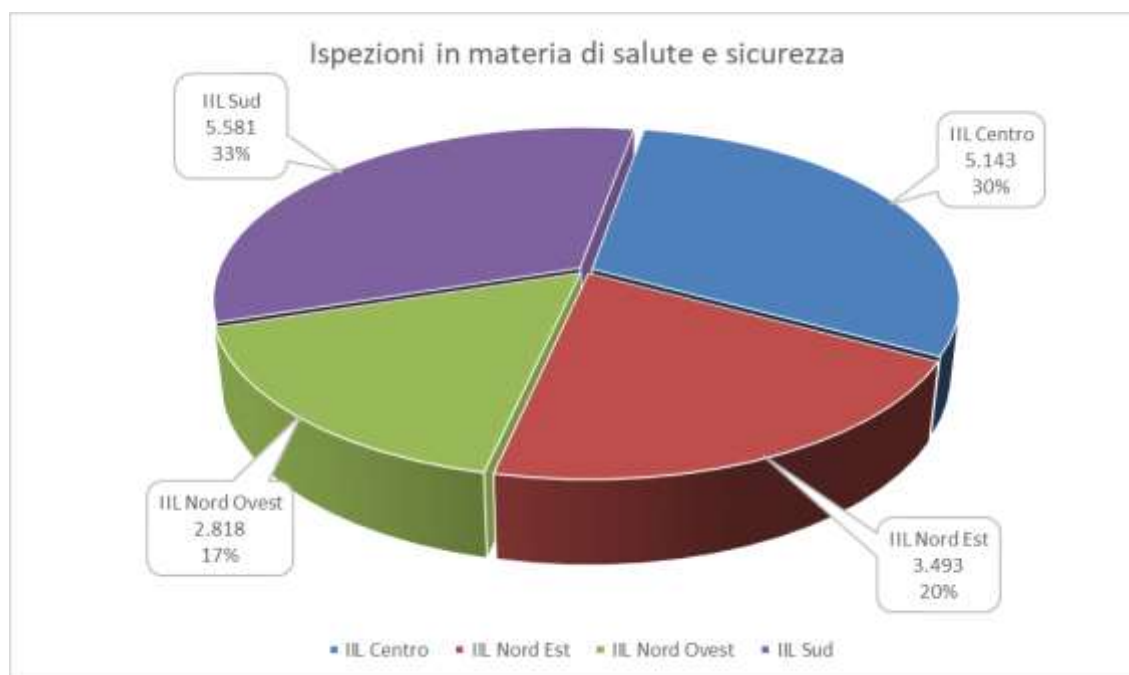


Grafico 9. Distribuzione aziende ispezionate in materia di salute e sicurezza nei diversi ambiti territoriali

Il grafico successivo rappresenta la distribuzione delle aziende ispezionate su base regionale:

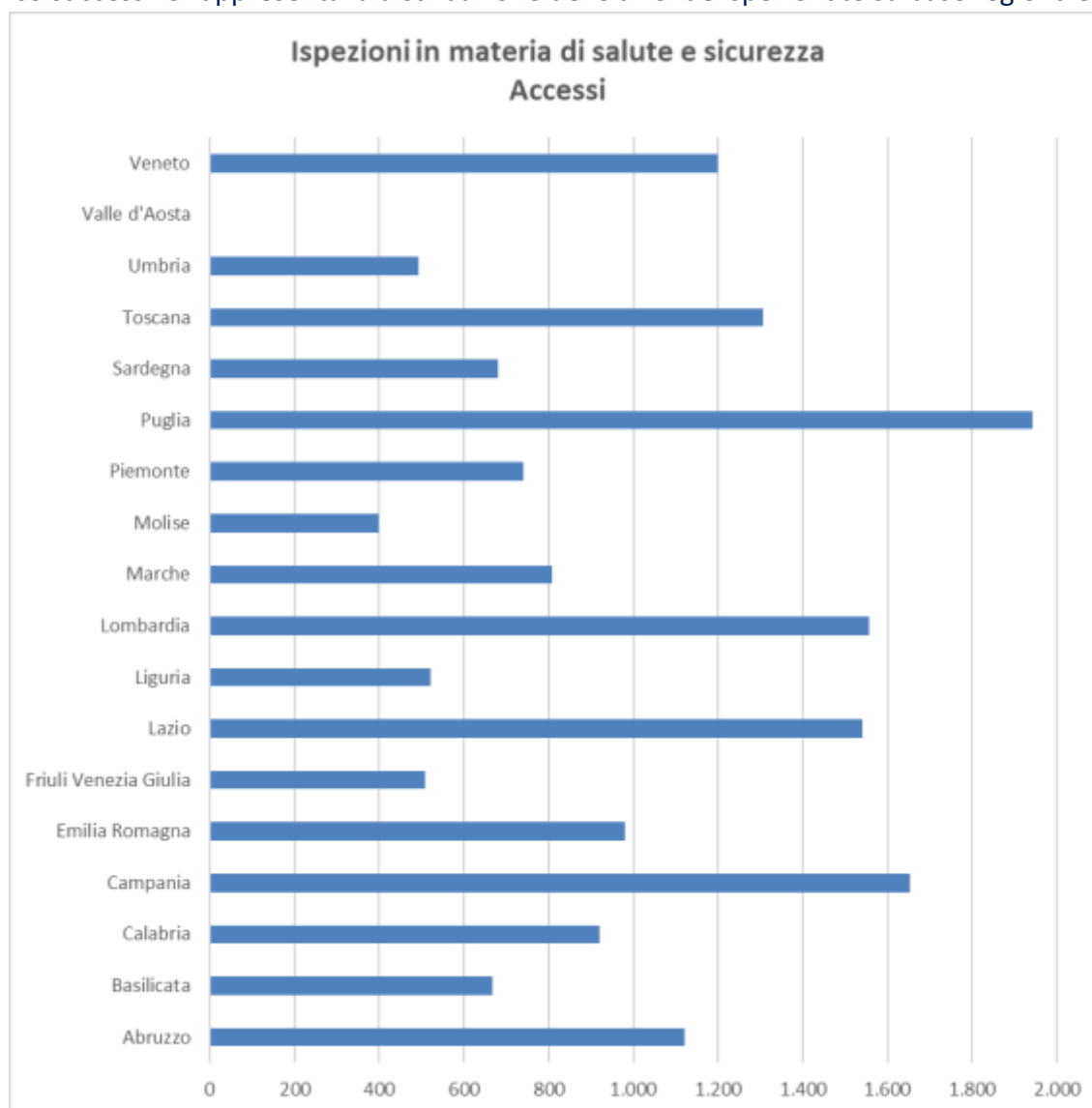


Grafico 10. Distribuzione aziende ispezionate in materia di salute e sicurezza su base regionale

Nell'anno 2022 sono stati definiti **16.037** accertamenti, nell'ambito dei quali sono stati contestati illeciti in materia di salute e sicurezza sui luoghi di lavoro nei confronti di **13.237** aziende, per un'incidenza percentuale totale di aziende riscontrate irregolari che si attesta all'**83%**.

Nella tabella e nei grafici che seguono sono riportati i valori numerici assoluti e quelli percentuali delle aziende di cui è stata accertata l'irregolarità, suddivisi tra settori produttivi ed i diversi ambiti territoriali di competenza degli Ispettorati interregionali del lavoro:

Settori produttivi	Ispezioni Irregolari				Totale ispezioni irregolari
	IIL Centro	IIL Nord Est	IIL Nord Ovest	IIL Sud	
Agricoltura	72	122	40	215	449
Industria	141	178	195	235	749
Edilizia	2.435	1.817	1.314	3.082	8.648
Terziario	723	740	815	1.113	3.391
TOTALE	3.371	2.857	2.364	4.645	13.237

Tabella 41. Numero aziende irregolari in materia di salute e sicurezza per settore produttivo nei diversi ambiti territoriali

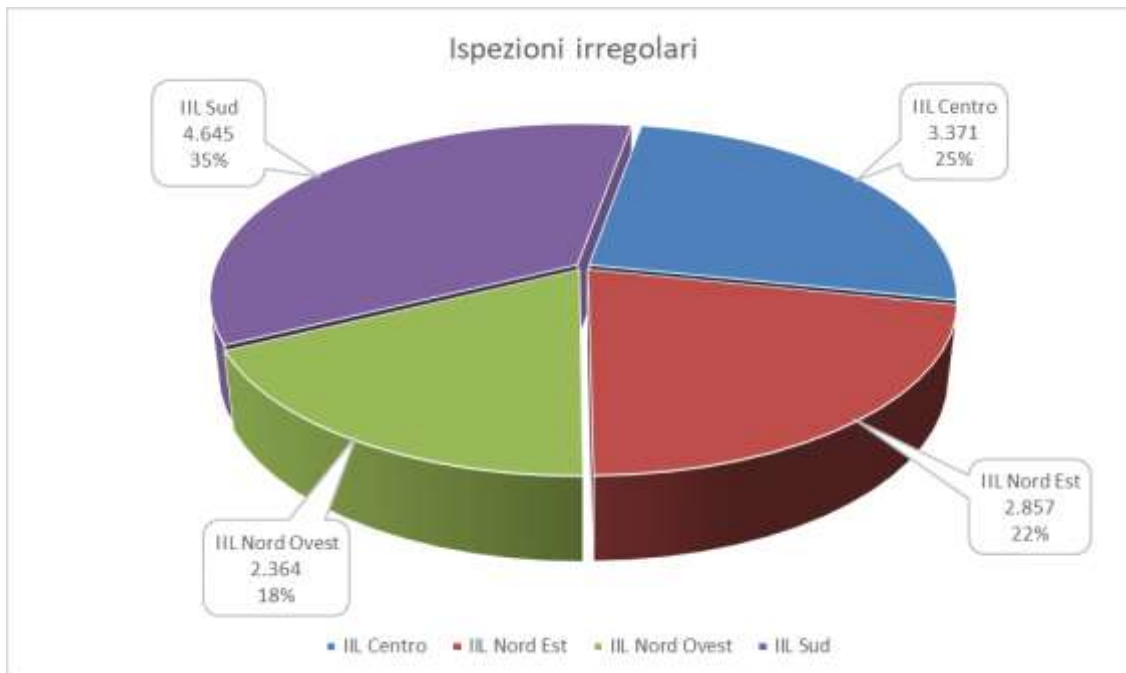


Grafico 11. Distribuzione aziende irregolari in materia di salute e sicurezza nei diversi ambiti territoriali

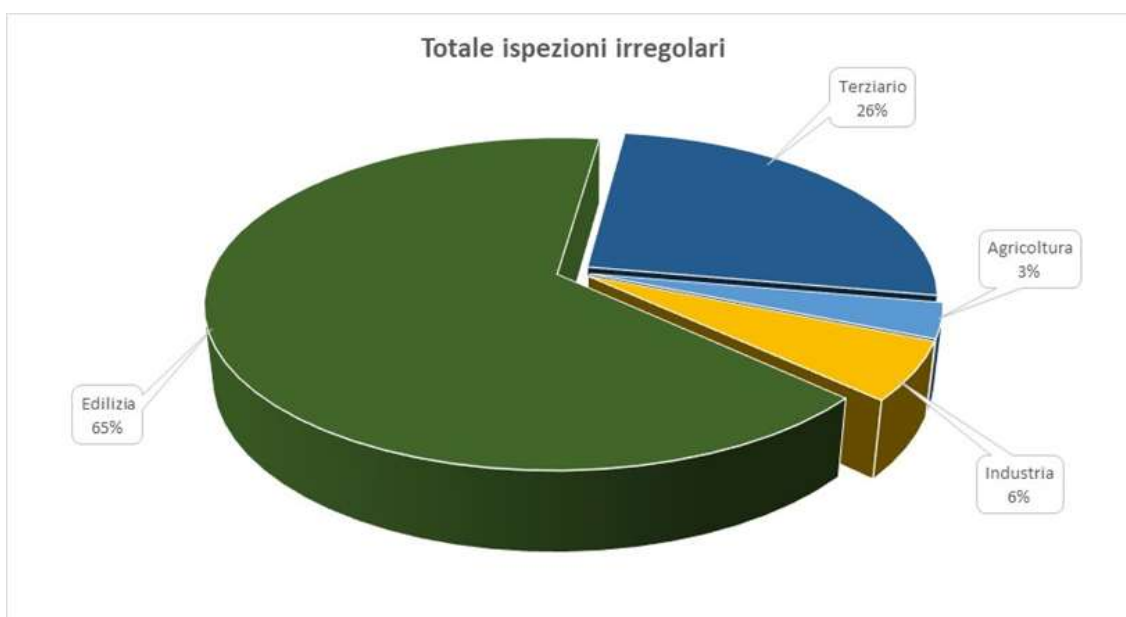


Grafico 12. Distribuzione aziende irregolari in materia di salute e sicurezza per settore produttivo

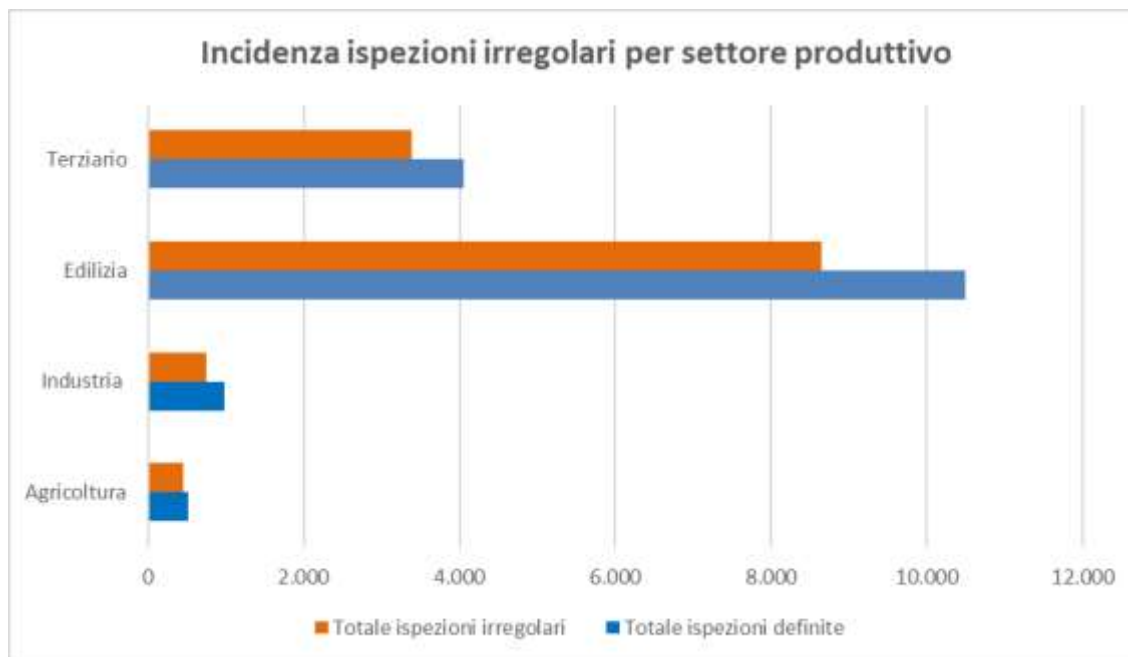


Grafico 13. Incidenza ispezioni irregolari in materia di salute e sicurezza per settore produttivo

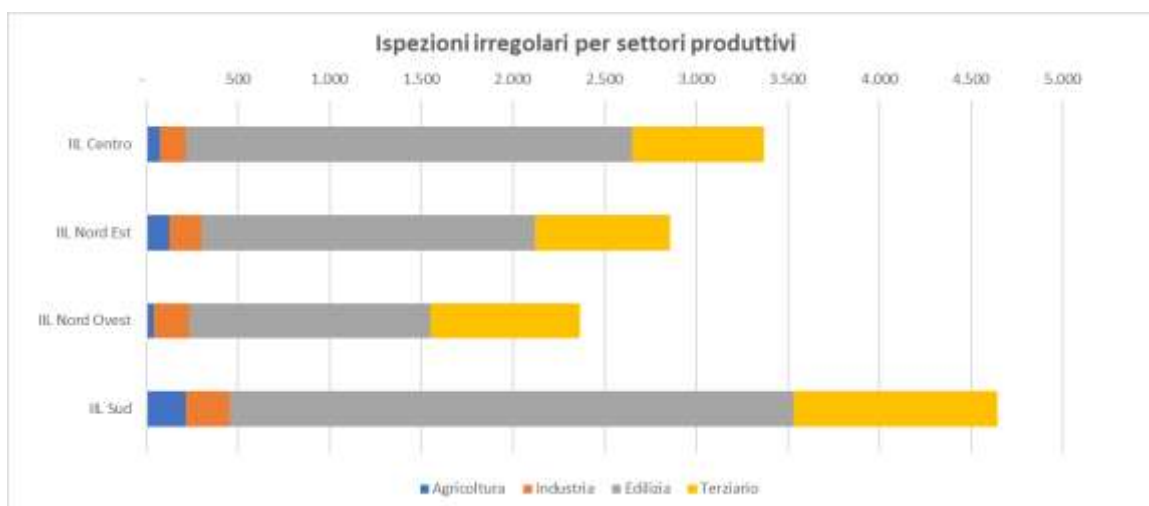


Grafico 14. Distribuzione territoriale delle aziende irregolari in materia di salute e sicurezza per settore produttivo

4.1 Illeciti rilevati nella vigilanza in materia di salute e sicurezza

In conseguenza degli accertamenti sono stati contestati complessivamente **27.126 illeciti** dei quali **25.594** di rilievo penale (pari al 94%) e **1.532** di carattere amministrativo (pari al 6%): la preponderanza degli illeciti penali riscontrati dipende evidentemente dal fatto che la normativa in materia di salute e sicurezza sul lavoro è presidiata in larghissima parte da sanzioni di carattere penale.

Nella tabella che segue si riporta la distribuzione dei 27.126 illeciti, distinti tra penali e amministrativi, secondo i diversi settori produttivi:

Settori produttivi	Illeciti Penali	Illeciti Amministrativi	Totale Illeciti
Agricoltura	1.305	32	1.337
Edilizia	14.306	1.093	15.399
Industria	2.433	86	2.519
Terziario	7.550	321	7.871
TOTALE	25.594	1.532	27.126

Tabella 42. Distribuzione illeciti in materia di salute e sicurezza nei diversi settori produttivi

Nei grafici che seguono è rappresentata l'incidenza, rispetto al totale degli illeciti riscontrati, di quelli penali e di quelli amministrativi, e la distribuzione percentuale degli illeciti complessivi nei diversi settori produttivi.

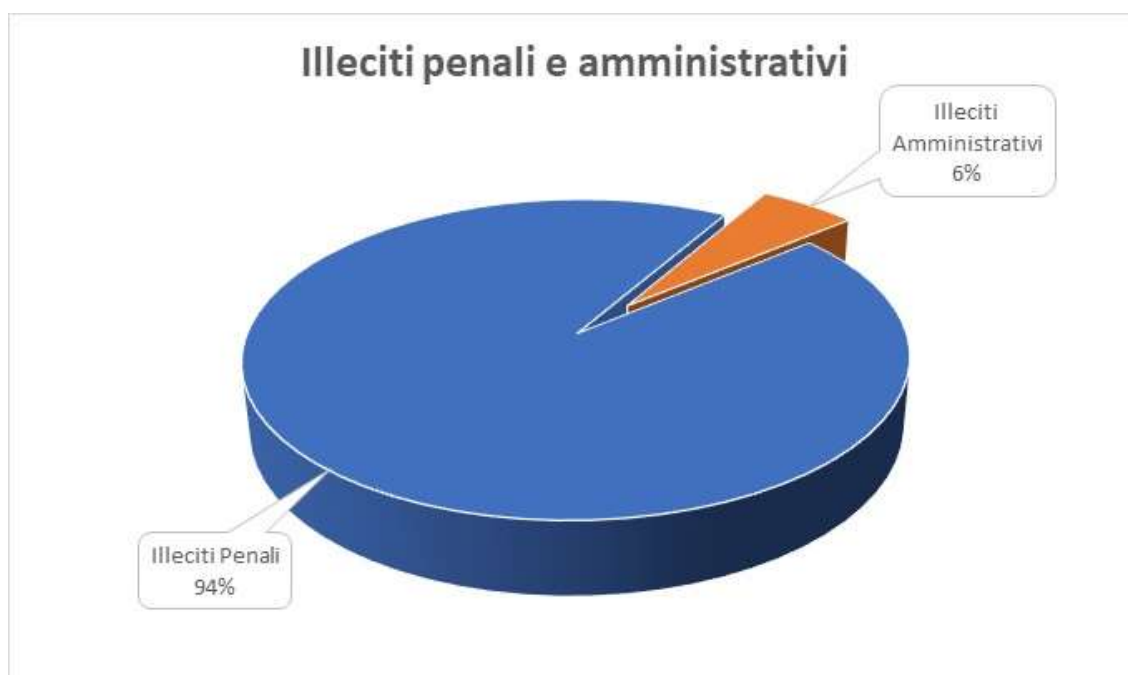


Grafico 15. Distribuzione illeciti in materia di salute e sicurezza

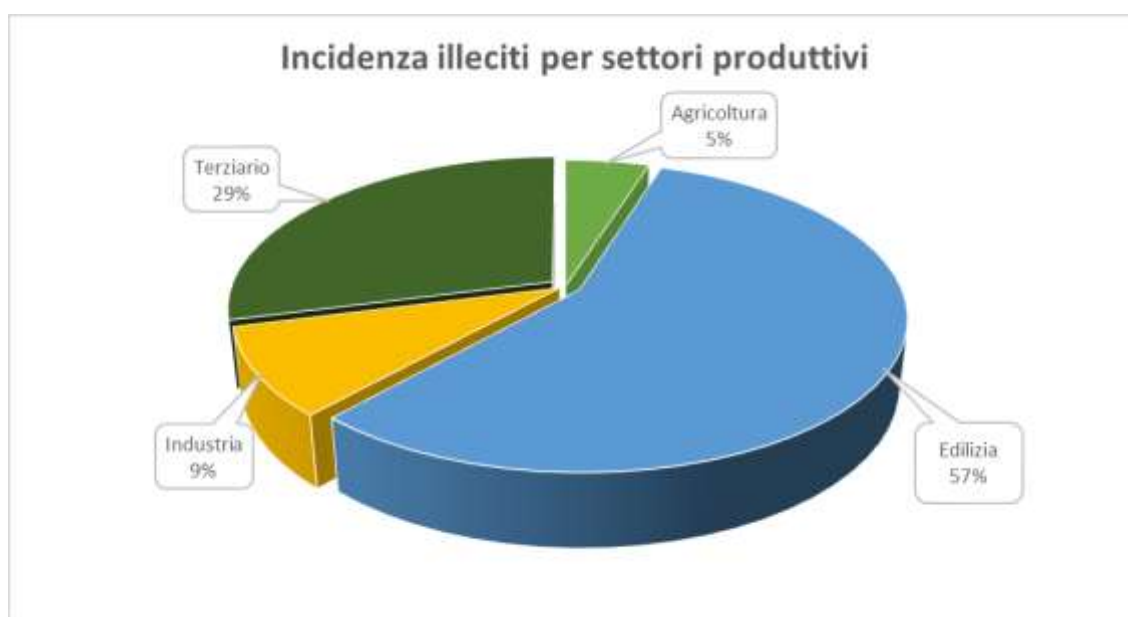


Grafico 16. Incidenza illeciti nei diversi settori produttivi in materia di salute e sicurezza

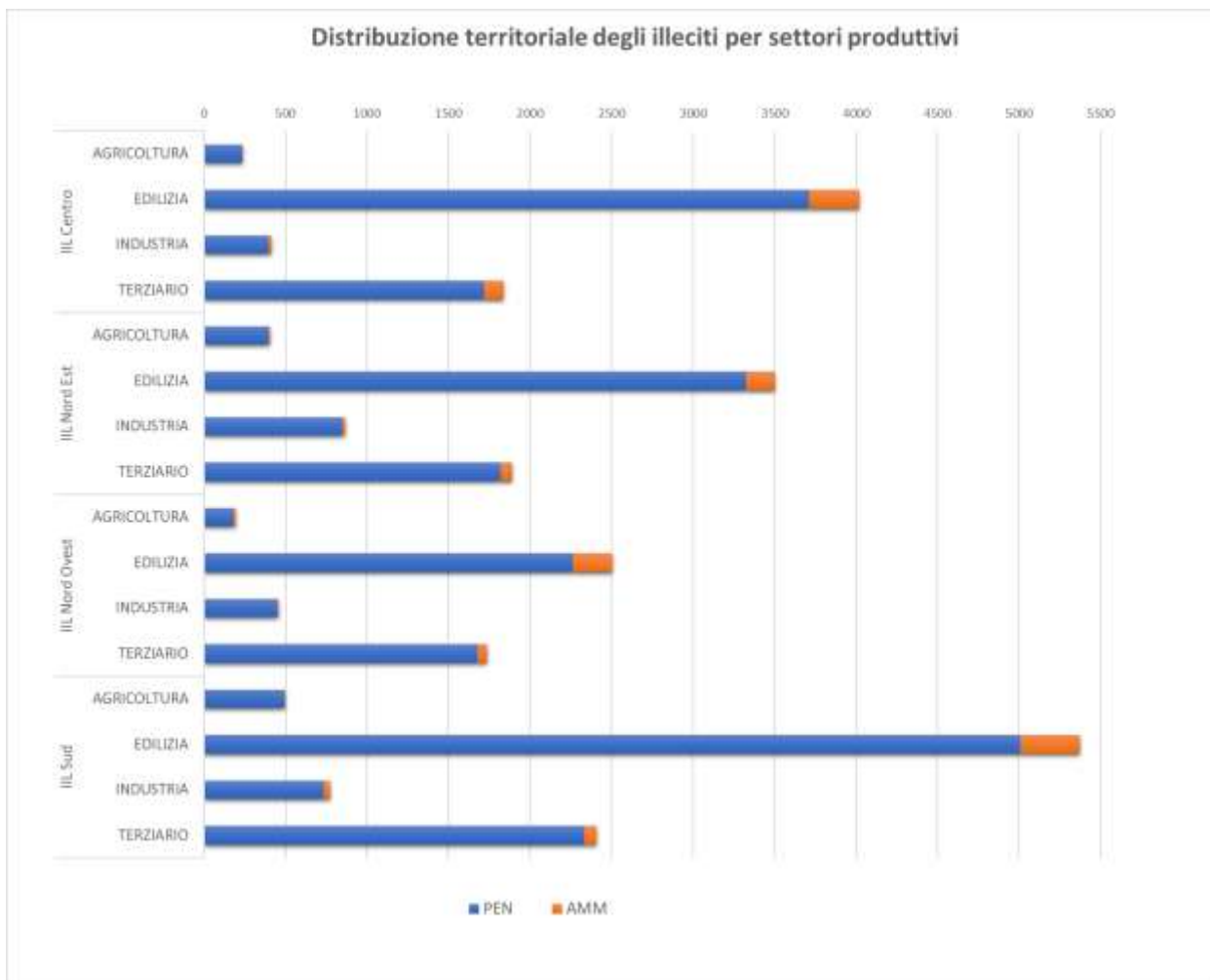


Grafico 17. Distribuzione territoriale degli illeciti in materia di salute e sicurezza nei diversi settori produttivi

4.2 Tipologia degli illeciti penali relativi al D.Lgs. n. 81/2008

Relativamente alle **25.594** violazioni penali contestate nel 2022, quelle che fanno riferimento al campo di applicazione del D.Lgs. n. 81/2008, risultano pari a **24.980** e nella seguente tabella sono ripartite secondo i diversi settori produttivi interessati ed i singoli ambiti territoriali degli Ispettorati interregionali del lavoro:

Settori produttivi	IIL Centro	IIL Nord Est	IIL Nord Ovest	IIL Sud	Totale Violazioni
Agricoltura	226	387	180	494	1.287
Edilizia	3.605	3.113	2.258	4.998	13.974
Industria	389	823	430	732	2.374
Terziario	1.695	1.684	1.643	2.323	7.345
TOTALE	5.915	6.007	4.511	8.547	24.980

Tabella 43. Distribuzione territoriale per settore produttivo delle violazioni penali ex D.Lgs. n. 81/2008

Nei grafici seguenti è illustrata l'incidenza percentuale delle suddette violazioni riscontrate, rispettivamente in base ai diversi settori produttivi di riferimento e alla relativa distribuzione interregionale:

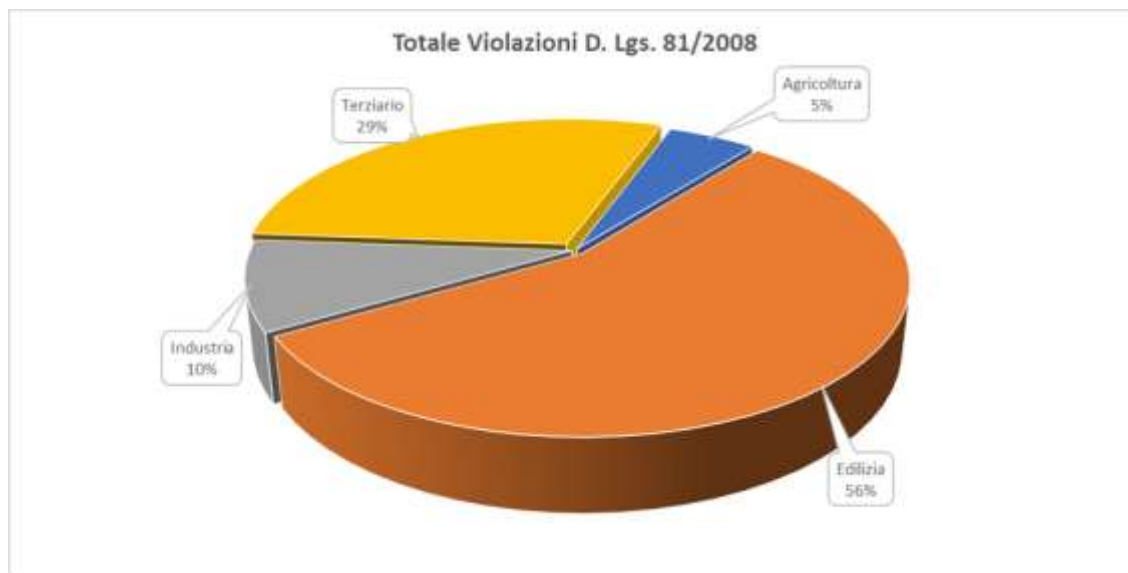


Grafico 18. Incidenza delle violazioni penali ex D.Lgs. n. 81/2008 nei diversi settori produttivi

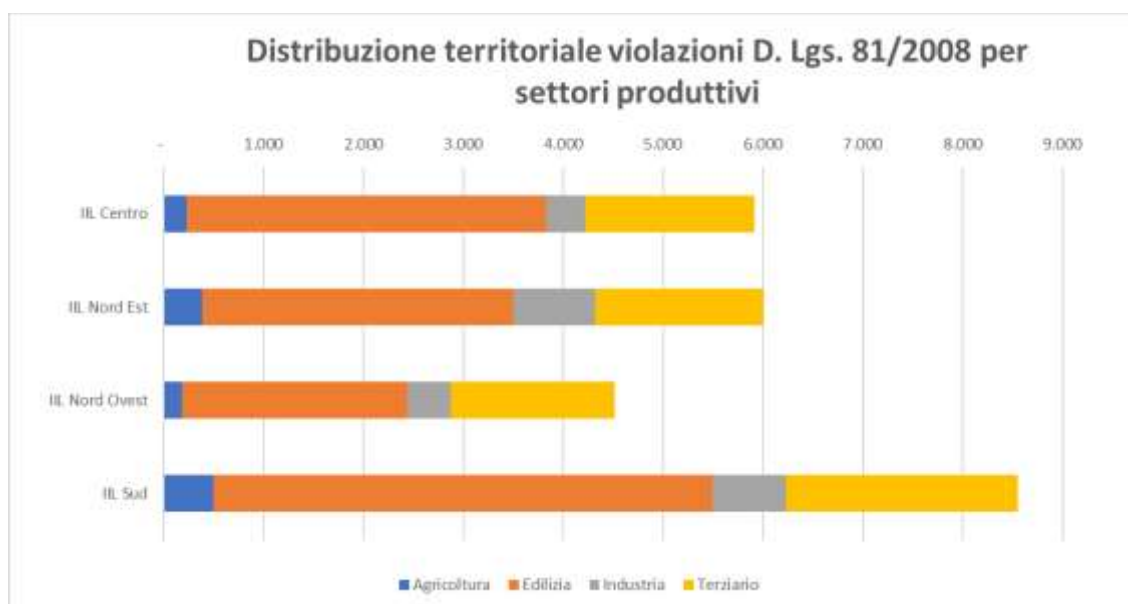


Grafico 19. Distribuzione territoriale delle violazioni penali ex D.Lgs. n. 81/2008 nei diversi settori produttivi

Dai grafici si può osservare come è nei **settori dell'edilizia e del terziario** che si riscontra un numero di violazioni maggiormente elevato.

La tabella seguente riporta numericamente la distribuzione territoriale delle principali tipologie di violazioni penali riscontrate:

Tipologia Violazioni	IIL Centro	IIL Nord Est	IIL Nord Ovest	IIL Sud	Totale Violazioni
Formazione e informazione	624	1.570	642	1.276	4.765
Rischio di caduta dall'alto	1.854	877	719	1.967	5.417
Rischi elettrici, attrezzature, macchine e DPC/DPI	444	448	326	543	1.761
Valutazione dei rischi/POS/PSC/DUVRI	753	915	702	684	3.054
Sorveglianza sanitaria	762	836	842	1.979	4.419
Obblighi dei coordinatori e dei committenti	280	315	201	475	1.271
Rischi di investimento e seppellimento	140	43	30	101	314
Altri rischi rilevati	1.058	1.003	642	1.276	3.979
TOTALE	5.915	6.007	4.104	8.301	24.980

Tabella 44. Distribuzione territoriale delle violazioni penali ex D.Lgs. n. 81/2008

Analizzando nel dettaglio la tipologia di violazioni penali, si evidenzia la loro diversa incidenza percentuale, rispetto al totale accertato, illustrata nel seguente grafico 20, da cui può rilevarsi che:

- il **22%** ha riguardato il rischio di caduta dall'alto;
- il **19%** ha riguardato l'obbligo di formazione e informazione dei lavoratori;
- il **18%** è ricollegato al mancato rispetto dell'obbligo di sorveglianza sanitaria;
- il **12%** è riferito all'inosservanza delle disposizioni inerenti la valutazione dei rischi, del POS, del PSC e Duvri;
- il restante **29%** ha riguardato altre tipologie di rischio (tra cui rischi elettrici, attrezzature, macchine e Dispositivi di Protezione Collettiva/ Dispositivi di Protezione Individuale, obblighi in capo al committente e ai coordinatori, rischio da seppellimento, ecc.)

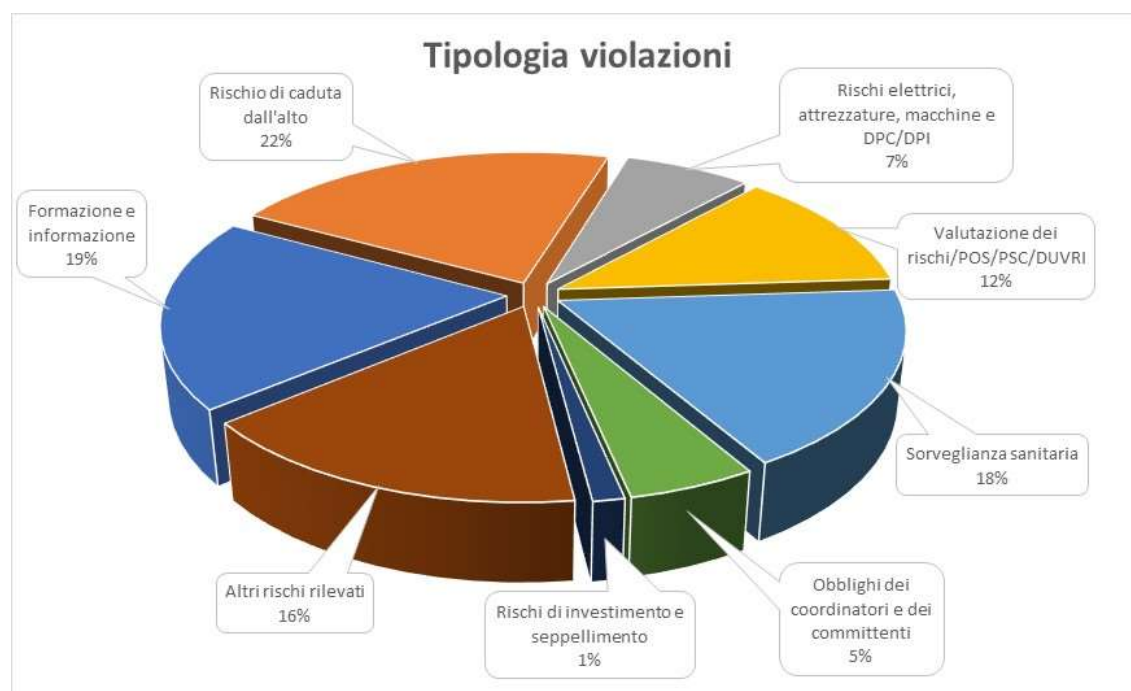


Grafico 20. Tipologia violazioni penali ex D.lgs. n. 81/2008

4.3 Edilizia

Considerato che il settore produttivo dell'edilizia si conferma particolarmente esposto per l'elevato numero di illeciti penali accertati, nella tabella e nel grafico che seguono se ne evidenziano, in termini numerici e di rilevanza percentuale, le diverse tipologie di violazioni commesse ai sensi del D.Lgs. n. 81/2008.

Tipologia violazioni	IIL Centro	IIL Nord Est	IIL Nord Ovest	IIL Sud	Totale Violazioni
Rischi caduta dall'alto	1.470	849	704	1.909	4.932
Sorveglianza sanitaria	348	377	309	682	1.716
Formazione e informazione	207	450	280	449	1.386
Valutazione dei rischi	338	329	191	275	1.133
Rischi elettrici, attrezzature, macchine e DPC/DPI	325	245	193	305	1.068
Obblighi dei coordinatori e dei committenti	146	208	154	316	824
Rischi di investimento e seppellimento	102	42	29	97	270
Altri rischi rilevati	669	613	398	965	2.645

Tabella 45. Tipologia di illeciti penali ex D.Lgs. n. 81/2008 riscontrati nel settore "Edilizia"

Dall'esame dei soli illeciti penali riscontrati si evidenzia come quelli relativi al rischio di caduta dall'alto continuano ad essere prevalenti, anche in termini percentuali, rispetto alle altre violazioni.

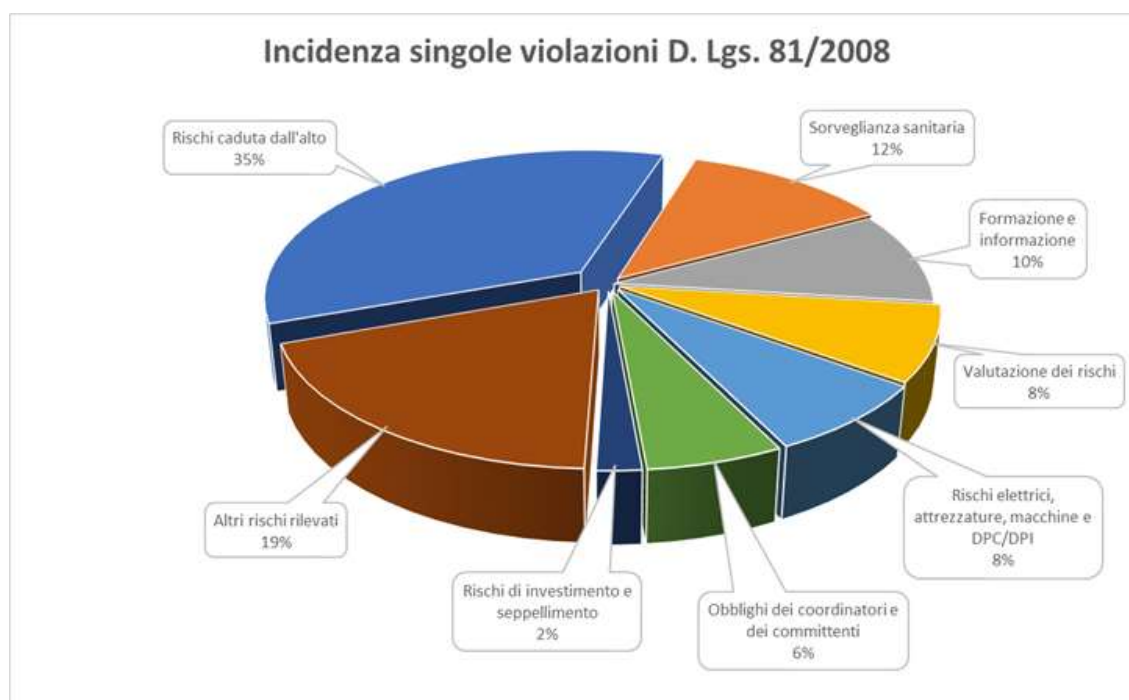


Grafico 21. Incidenza delle diverse tipologie di violazioni penali riscontrate nel settore "Edilizia"

Nel grafico seguente si rappresenta, inoltre, la distribuzione quantitativa degli illeciti penali nei diversi ambiti territoriali di competenza di ciascun Ispettorato interregionale.

Anche secondo tale suddivisione si può notare che il rischio di caduta dall'alto prevale comunque in tutti gli ambiti territoriali, rappresentando sicuramente la più diffusa tipologia di incidente sul lavoro che oltretutto, nella maggior parte dei casi, comporta infortuni gravi e mortali.

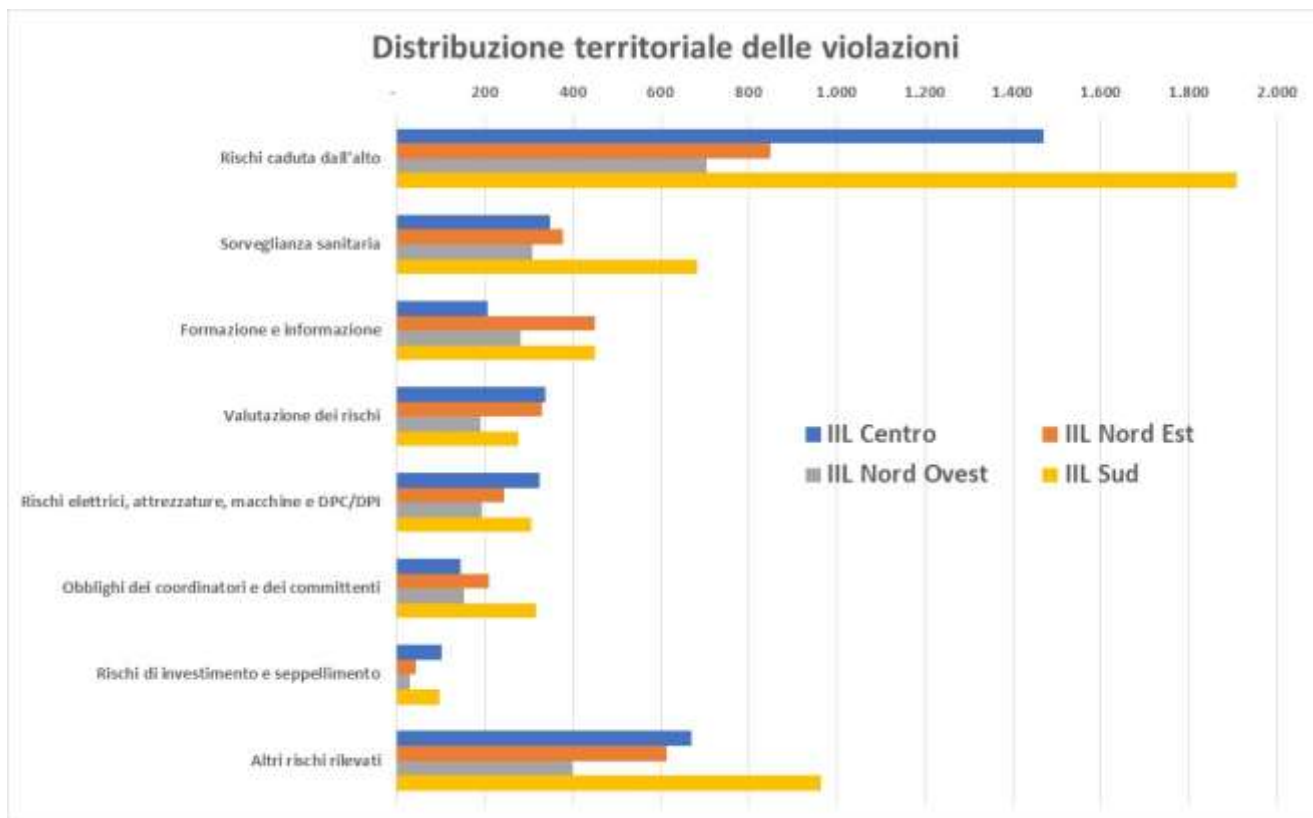


Grafico 22. Distribuzione territoriale degli illeciti penali ex D.Lgs. n. 81/2008 nel settore "Edilizia"

4.4 Terziario

Un ulteriore settore produttivo che si distingue per l'elevato numero di illeciti penali riscontrati è quello del terziario. Nella tabella e nel grafico seguenti sono numericamente individuate le diverse tipologie di violazioni del D.Lgs. n. 81/2008 commesse in tale settore, distinte anche per rilevanza percentuale e ripartizione territoriale.

Tipologia violazioni	IIL Centro	IIL Nord Est	IIL Nord Ovest	IIL Sud	Totale Violazioni
Rischi caduta dall'alto	274	3	12	15	304
Sorveglianza sanitaria	267	236	349	864	1.716
Formazione e informazione	301	675	614	744	2.334
Valutazione dei rischi	304	366	407	267	1.344
Rischi elettrici, attrezzature, macchine e DPC/DPI	92	105	63	87	347
Obblighi dei coordinatori e dei committenti	128	101	43	155	427
Rischi di investimento e seppellimento	24	-	-	-	24
Altri rischi rilevati	305	198	155	191	849

Tabella 46. Tipologia di illeciti penali ex D.Lgs. n. 81/2008 riscontrati nel settore "Terziario"

Dall'esame dei soli illeciti penali riscontrati si evidenzia come la somma delle violazioni riguardanti la formazione e l'informazione e la sorveglianza sanitaria dei lavoratori, costituisca, in termini percentuali, la quota prevalente delle tipologie di violazioni (32% + 23% = 55%).

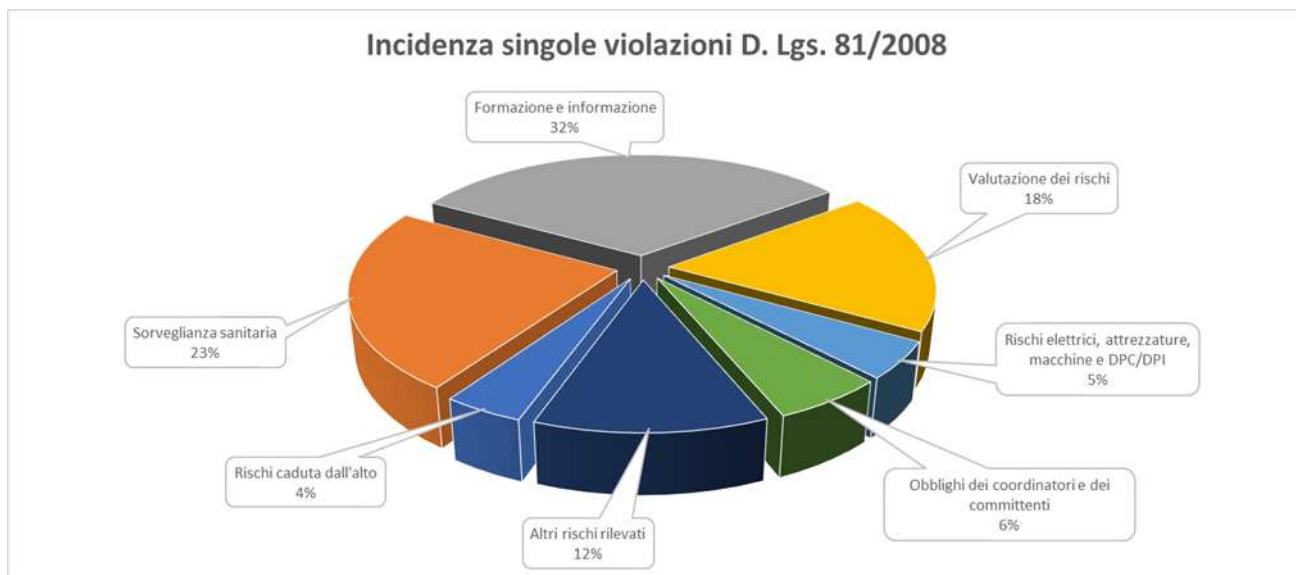


Grafico 23. Incidenza delle diverse tipologie di violazioni penali riscontrate nel settore "Terziario"

Nel grafico seguente si rappresenta, inoltre, la distribuzione degli illeciti penali nei diversi ambiti territoriali.

Si può notare la forte incidenza, nel Sud Italia, delle violazioni relative alla sorveglianza sanitaria e di quelle relative alla formazione e informazione. In via generale, per tutti gli ambiti territoriali, quella degli illeciti penali relativi alla formazione e informazione si conferma sicuramente la casistica più diffusa.

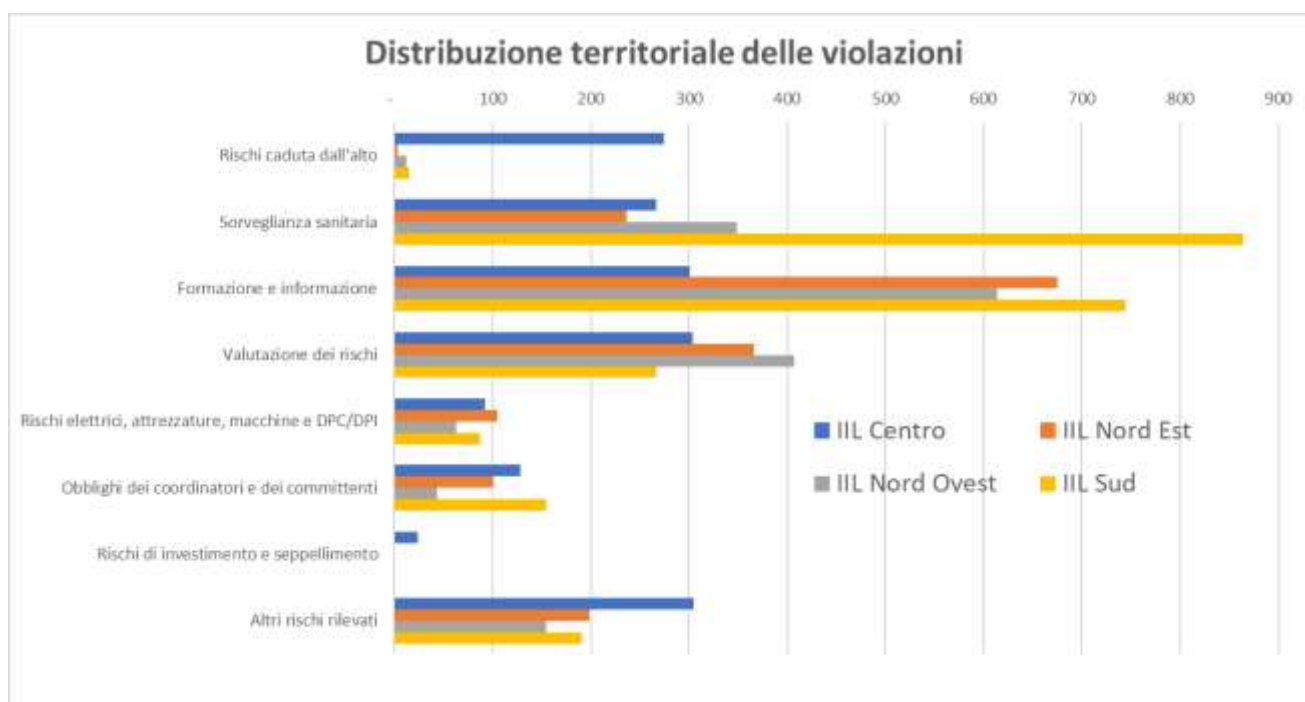


Grafico 24. Distribuzione territoriale degli illeciti penali ex D.Lgs. n. 81/2008 nel settore "Terziario"

4.5 Violazioni ostantive al rilascio del DURC

Al fine di prevenire infortuni e malattie professionali nei luoghi di lavoro, la accertata sussistenza di specifiche violazioni prevenzionistiche costituisce causa ostantiva al rilascio del Durc per predeterminati

periodi. Nelle tabelle e nel grafico seguenti sono riportati i valori di tali violazioni ostantive suddivisi per settore produttivo e la relativa incidenza rispetto al totale delle violazioni del settore:

Settori produttivi	Violazioni ostantive regolarità DURC	Altre violazioni	Totale Violazioni	Incidenza violazioni ostantive regolarità DURC
Agricoltura	798	507	1.305	61%
Edilizia	6.266	8.040	14.306	44%
Industria	1.685	748	2.433	69%
Terziario	4.855	2.695	7.550	64%
TOTALE	13.604	11.990	25.594	53%

Tabella 47. Distribuzione delle violazioni prevenzionistiche ostantive al rilascio del DURC in base al settore produttivo

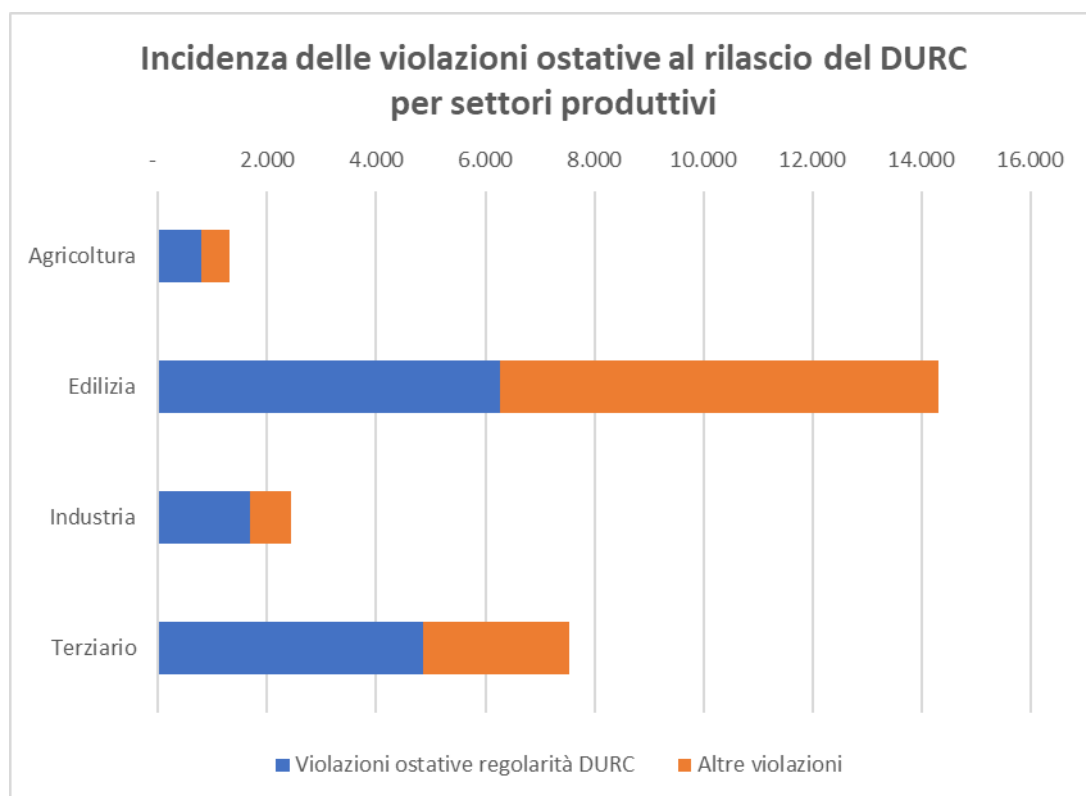


Grafico 25. Incidenza delle violazioni prevenzionistiche ostantive al rilascio del DURC sul totale delle violazioni in base al settore produttivo

Con maggiore grado di dettaglio, nella tabella in calce sono individuate e distinte per settore produttivo le singole tipologie di violazioni ostantive al rilascio del DURC, i cui diversi termini di grandezza sono visivamente posti a confronto tra loro nel grafico a seguire con la medesima distinzione:

Tipologia Violazione	Settori produttivi			
	Agricoltura	Industria	Edilizia	Terziario
Formazione e informazione	417	627	1.335	2.321
Valutazione dei	120	277	1.011	1.003
Rischi di caduta dall'alto	11	47	1.167	77
Rischi elettrici, attrezzature,	87	237	750	304
Rischi di investimento e	3	6	125	3
Sorveglianza sanitaria	109	101	280	408
Altri rischi rilevati	51	390	1.598	739
TOTALE	798	1.685	6.266	4.855

Tabella 48. Distribuzione delle violazioni prevenzionistiche ostative al rilascio del DURC per tipologia e settore produttivo

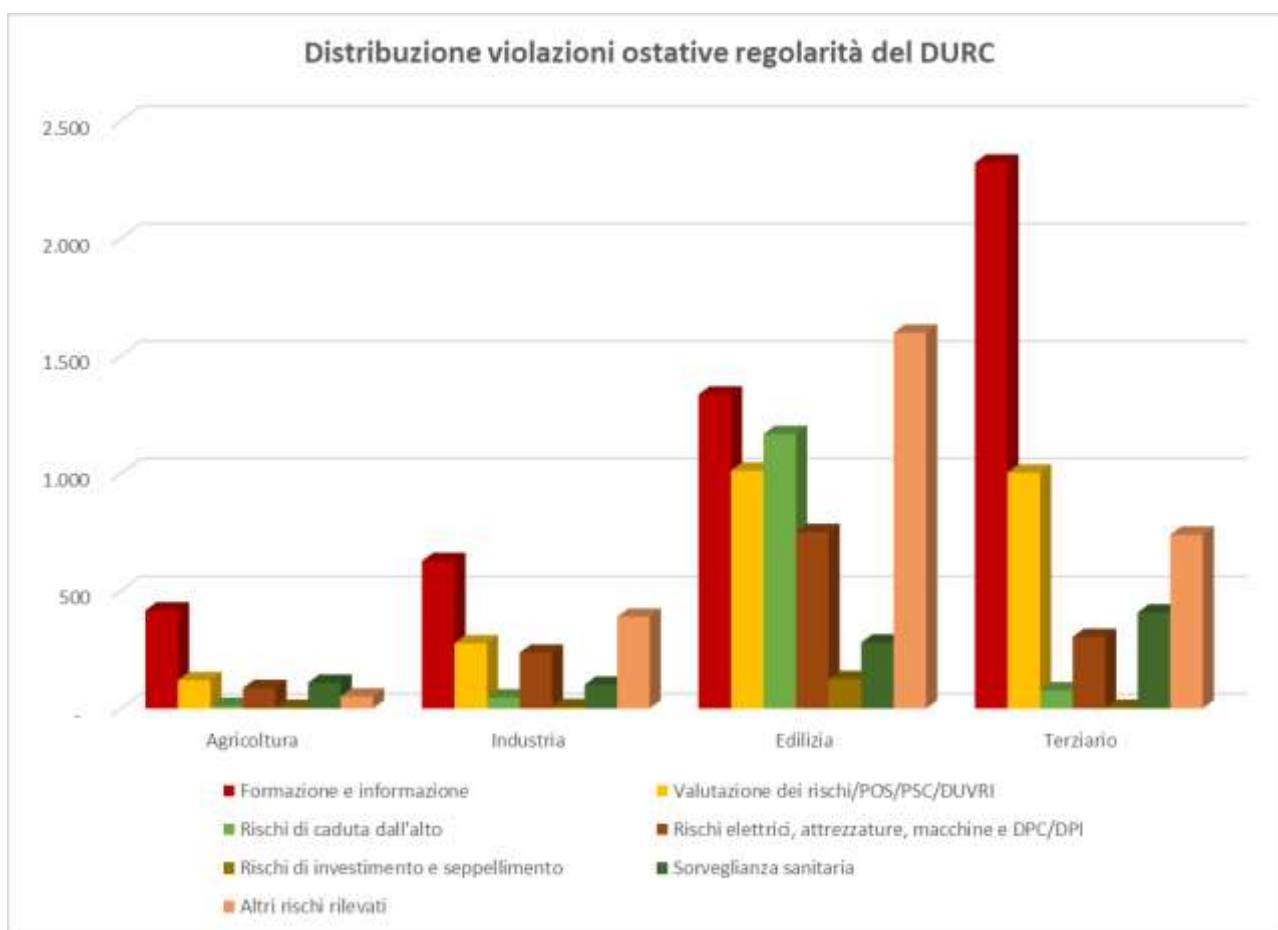


Grafico 26. Distribuzione violazioni ostative al rilascio del DURC per tipologia e settore produttivo

In base a tali evidenze, nel corso del 2022 la citata preclusione al rilascio del Durc è stata riscontrata in media nel **53%** sul totale degli illeciti penali accertati (**13.604/25.594**).

5. *Vigilanze straordinarie/speciali*

Nel corso dell'anno 2022, al fine di contrastare fenomeni illeciti complessi di particolare disvalore sociale, o con riferimento a specifici settori, l'INL ha svolto un'efficace e costante azione di intelligence basata anche sull'approfondita analisi e sul confronto delle informazioni fornite dalle banche dati in uso al personale ispettivo. Tale attività ha consentito di attivare n. 18 vigilanze speciali e/o straordinarie, rivolte a fenomeni e settori di particolare interesse, i cui risultati sono confluiti nelle tabelle riassuntive dell'attività di vigilanza anno 2022, contenute nel presente documento.

L'attività di intelligence è stata sviluppata a partire dagli esposti che pervengono da parte dell'utenza, da segnalazioni da parte degli Uffici territoriali in merito a fenomeni che presentano un'estensione territoriale ultraregionale, ovvero dalle segnalazioni trasmesse dai principali stakeholders, con particolare riguardo alle Organizzazioni Sindacali e al Consiglio Nazionale dell'Ordine dei Consulenti del Lavoro, nell'ambito delle azioni sinergiche volte ad identificare, prevenire e contrastare le situazioni connotate da irregolarità e i fenomeni illeciti.

Le vigilanze straordinarie e speciali coordinate a livello nazionale presentano l'indubbio vantaggio di garantire l'uniformità di comportamento del personale ispettivo e la contestualità dell'azione di vigilanza, evitando azioni parcellizzate e consentendo di aggredire in maniera sistematica ed efficace fenomeni illeciti di particolare disvalore sociale - quali la somministrazione fraudolenta o illecita, l'appalto illecito, il lavoro sommerso e non dichiarato, l'attività di Agenzie per il Lavoro in violazione della normativa in materia di regime autorizzatorio, requisiti giuridici e finanziari, ecc. - che sempre più frequentemente si presentano estesi su tutto il territorio nazionale.

Nel corso dell'anno, è proseguita inoltre l'attività di vigilanza rivolta al settore della logistica nell'ambito della Task Force "Settore Logistico e Trasporto Merci" costituita con D.M. 20 luglio 2021, n. 160, nonché quella rivolta al settore dell'edilizia interessato da ingenti contributi pubblici, con particolare riguardo alla materia della salute e sicurezza, al ricorso all'istituto del distacco transnazionale e alle aziende caratterizzate da un elevato tasso di infortuni.

Le vigilanze straordinarie e speciali hanno altresì interessato in larga parte le società, spesso in forma di cooperativa o srl/srls, operanti nel settore dei servizi di sostegno alle imprese nell'ambito di appalti, che si pongono sempre più frequentemente sul mercato come "società serbatoio" di manodopera a basso costo e che, oltre a violare i diritti fondamentali dei lavoratori, attuano una concorrenza sleale tra imprese attraverso l'utilizzo illecito o fraudolento della somministrazione di manodopera.

Altre vigilanze speciali hanno riguardato: i tirocini extracurricolari, anche in considerazione dei numerosi eventi infortunistici di particolare risonanza mediatica; il settore delle lavanderie industriali, per il sempre più frequente ricorso ad appalti non genuini; il settore delle farmacie e parafarmacie, per l'utilizzo di forme contrattuali non corrispondenti alle effettive prestazioni lavorative di natura subordinata; l'utilizzo non genuino del distacco e della codatorialità nell'ambito delle reti d'impresa; la lotta al sommerso, con particolare riguardo alle attività dei pubblici esercizi e delle strutture turistiche in generale.

Si segnala, infine, che in attuazione di quanto previsto dal Protocollo Quadro con l'OIM dell'11 marzo 2021 - che prevede, tra l'altro, lo sviluppo di procedure operative comuni che garantiscano migliore operatività ed efficacia al meccanismo di tutela e messa in protezione delle vittime di sfruttamento lavorativo (c.d. referral) - nel corso dell'anno sono state attivate n. 7 verifiche ispettive a seguito di altrettante segnalazioni pervenute per il tramite della stessa Organizzazione, dalle quali emergevano gli elementi tipici del reato di sfruttamento lavorativo e caporalato.

6. *Cooperative di lavoro*

Nell'anno in esame il personale ispettivo ha avviato controlli nei confronti di 862 cooperative. Sono stati complessivamente definiti **1.024** accertamenti, in relazione ai quali sono stati accertati illeciti nei confronti di **724** aziende, con un tasso di irregolarità pari a circa il 71%.

Allo scopo di garantire effettività alla tutela dei crediti di lavoro dei soci lavoratori, specifica attenzione è stata rivolta al fenomeno del *dumping* contrattuale, basato sull'applicazione di contratti collettivi sottoscritti da organizzazioni sindacali prive di reale rappresentatività che consentono una consistente riduzione del costo del lavoro.

Merita particolare evidenza, nel corso dell'anno, la verifica attivata nei confronti di una cooperativa di grandi dimensioni operante nell'ambito dei servizi alle imprese con conseguente accertamento del corretto trattamento economico normativo da corrispondere ai soci lavoratori e agli altri lavoratori dipendenti, oltre ad un ingente recupero contributivo.

Gli interventi ispettivi sono stati finalizzati al recupero dei crediti retributivi attraverso l'utilizzo, in **1.830** casi, dello strumento della **diffida accertativa** ex art. 12 D.Lgs. n. 124/2004, così garantendo l'osservanza della disposizione di cui all'art. 7, comma 4, del D.L. n. 248/2007 (conv. da L. n. 31/2008) in base alla quale, in presenza di una pluralità di contratti collettivi, le società cooperative applicano ai soci lavoratori trattamenti economici complessivi *“non inferiori a quelli previsti dai contratti collettivi stipulati dalle organizzazioni datoriali e sindacali comparativamente più rappresentative a livello nazionale nella categoria”*.

È stata inoltre accertata l'occupazione irregolare di **5.126** lavoratori, **134** dei quali totalmente *“in nero”*. Dall'analisi degli esiti delle verifiche definite si è altresì ricavato che:

- su un totale di **518** cooperative ispezionate iscritte alle Centrali, **59 non applicavano** il CCNL firmato dalle organizzazioni comparativamente più rappresentative;
- su un totale di **506** cooperative ispezionate non iscritte alle Centrali, **140 applicavano** contratti sottoscritti da organizzazioni **prive dei citati criteri di rappresentatività**.

6.1 Distribuzione territoriale e per settori merceologici

Codice sezione Ateco 2007	% settori rispetto al totale delle vigilanze
A - AGRICOLTURA, SILVICOLTURA E PESCA	13,2%
C - ATTIVITÀ MANIFATTURIERE	5,5%
E - FORNITURA DI ACQUA; RETI FOGNARIE, ATTIVITÀ DI GESTIONE DEI RIFIUTI E RISANAMENTO	0,5%
F - COSTRUZIONI	14,7%
G - COMMERCIO ALL'INGROSSO E AL DETTAGLIO; RIPARAZIONE DI AUTOVEICOLI E MOTOCICLI	3,2%
H - TRASPORTO E MAGAZZINAGGIO	16,1%
I - ATTIVITÀ DEI SERVIZI DI ALLOGGIO E DI RISTORAZIONE	3,5%
J - SERVIZI DI INFORMAZIONE E COMUNICAZIONE	0,9%
K - ATTIVITÀ FINANZIARIE E ASSICURATIVE	0,1%
M - ATTIVITÀ PROFESSIONALI, SCIENTIFICHE E TECNICHE	1,6%
N - NOLEGGIO, AGENZIE DI VIAGGIO, SERVIZI DI SUPPORTO ALLE IMPRESE	13,7%
P - ISTRUZIONE	0,7%
Q - SANITA' E ASSISTENZA SOCIALE	18,8%
R - ATTIVITÀ ARTISTICHE, SPORTIVE, DI INTRATTENIMENTO E DIVERTIMENTO	1,9%
S - ALTRE ATTIVITÀ DI SERVIZI	5,6%
Complessivo	100,0%

Tabella 49. Distribuzione delle ispezioni avviate nell'anno 2022 per codice sezione Ateco 2007

Dall'analisi merceologica delle cooperative ispezionate nel 2022 si ricava come *sanità ed assistenza sociale, trasporto e magazzinaggio, costruzioni, noleggio, agenzie di viaggio e servizi di supporto alle imprese, agricoltura* siano stati i **settori maggiormente interessati dai controlli ispettivi**, così distribuiti nelle quattro macroaree interregionali:

Ambito territoriale	N. Ispezioni
IIL Centro	300
IIL Nord Est	119
IIL Nord Ovest	143
IIL Sud	300
TOTALE	862

Tabella 50. Distribuzione territoriale delle ispezioni avviate per IIL

6.2 Analisi delle irregolarità

L'efficacia della programmazione delle vigilanze svolte in ambito cooperativistico nel 2022 è attestata dall'analisi degli esiti dei controlli che, in rapporto al numero di ispezioni-definite, rivela un'alta **incidenza percentuale dei fenomeni di irregolarità** maggiormente rilevante nei **settori** evidenziati nella tabella sottostante, rispetto al totale complessivo dei codici ATECO.

Tra i maggiori tassi di irregolarità, in relazione al numero di controlli definiti, si segnalano i seguenti settori: *fornitura di acqua e gestione rifiuti; attività dei servizi di alloggio e ristorazione; attività professionali; sanità ed assistenza sociale; trasporto e magazzinaggio; noleggio, agenzie di viaggio e servizi di supporto alle imprese; attività manifatturiere.*

Codice sezione Ateco 2007	% Irregolarità
A - AGRICOLTURA, SILVICOLTURA E PESCA	54,26%
C - ATTIVITÀ MANIFATTURIERE	76,09%
F - COSTRUZIONI	61,01%
G - COMMERCIO ALL'INGROSSO E AL DETTAGLIO; RIPARAZIONE DI AUTOVEICOLI E MOTOCICLI	72,73%
H - TRASPORTO E MAGAZZINAGGIO	76,88%
I - ATTIVITÀ DEI SERVIZI DI ALLOGGIO E DI RISTORAZIONE	82,86%
M - ATTIVITÀ PROFESSIONALI, SCIENTIFICHE E TECNICHE	78,57%
N - NOLEGGIO, AGENZIE DI VIAGGIO, SERVIZI DI SUPPORTO ALLE IMPRESE	76,40%
Q - SANITA' E ASSISTENZA SOCIALE	78,49%
R - ATTIVITÀ ARTISTICHE, SPORTIVE, DI INTRATTENIMENTO E DIVERTIMENTO	55,00%
S - ALTRE ATTIVITÀ DI SERVIZI	69,35%
Totale complessivo	70,70%

Tabella 51. Incidenza irregolarità rispetto alle ispezioni definite nell'anno 2022

I **tassi di irregolarità** (ispezioni irregolari/ispezioni definite) complessivamente riscontrati sono di seguito dettagliati sotto il profilo della distribuzione territoriale (interregionale e regionale):

Vigilanza Cooperative di lavoro				
Ambito territoriale	Ispezioni irregolari	Ispezioni regolari	Ispezioni definite	% Irregolarità
IIL Centro	245	116	361	68%
IIL Nord Est	152	35	187	81%
IIL Nord Ovest	123	41	164	75%
IIL Sud	204	108	312	65%
TOTALE	724	300	1.024	71%

Tabella 52. Vigilanza Cooperative, rapporto tra Coop irregolari e ispezioni definite nell'anno 2022 - distribuzione per IIL

Vigilanza Cooperative di lavoro	
Regione	% Irregolarità
Abruzzo	64%
Basilicata	63%
Calabria	48%
Campania	75%
Emilia-Romagna	74%
Friuli-Venezia Giulia	86%
Lazio	61%
Liguria	81%
Lombardia	79%
Marche	92%
Molise	60%
Piemonte	66%
Puglia	69%
Sardegna	65%
Toscana	77%
Umbria	80%
Veneto	72%
Valle d'Aosta	50%
TOTALE	71%

Tabella 53. Vigilanza Cooperative, rapporto tra Coop irregolari e ispezioni definite nell'anno 2022 - distribuzione regionale

Nell'ambito dei **lavoratori complessivamente tutelati**, su un totale di **5.126** lavoratori irregolari, **134** (il **2,61%**) sono risultati completamente "in nero", e la loro distribuzione geografica per ambito interregionale è rappresentata nella seguente tabella:

Sotto il profilo della **tutela previdenziale/retributiva** posta in essere dagli organi di vigilanza dell'INL, si riportano nelle seguenti tabelle– sempre su base interregionale e regionale – i dati relativi agli importi degli **imponibili previdenziali accertati** ai fini del recupero contributivo ed al numero delle **diffide accertative** emesse dal personale ispettivo ai sensi dell'art. 12 del D.Lgs. n. 124/2004 per il recupero delle differenze retributive a favore dei lavoratori.

Vigilanza Cooperative di lavoro		
Ambito territoriale	Imponibile previdenziale accertato	Diffide accertative
IIL Centro	15.851.006,40 €	1.150
IIL Nord Est	45.464.781,53 €	126
IIL Nord Ovest	107.058.994,20 €	301
IIL Sud	837.801,37 €	253
TOTALE	169.212.583,50 €	1.830

Tabella 54. Vigilanza Cooperative, imponibile previdenziale accertato e diffide accertative emesse - Distribuzione per IIL

Vigilanza Cooperative di lavoro	
Regione	Imponibile previdenziale accertato
Abruzzo	560.677,76 €
Basilicata	12.432,69 €
Calabria	126.423,26 €
Campania	646.801,06 €
Emilia-Romagna	41.471.518,94 €
Friuli-Venezia Giulia	66.069,02 €
Lazio	828.803,28 €
Liguria	503.711,52 €
Lombardia	105.015.921,70 €
Marche	2.492.082,54 €
Piemonte	1.539.360,98 €
Puglia	52.144,36 €
Sardegna	9.551.794,56 €
Toscana	2.713.123,10 €
Umbria	2.196.607,70 €
Veneto	1.435.111,03 €
TOTALE	169.212.583,50 €

Tabella 55 Vigilanza Cooperative, imponibile previdenziale accertato - Distribuzione regionale

Vigilanza Cooperative di lavoro	
Regione	Diffide accertative
Abruzzo	51
Basilicata	2
Calabria	67
Campania	65
Emilia-Romagna	39
Friuli-Venezia Giulia	17
Lazio	88
Liguria	26
Lombardia	89
Marche	57
Molise	26
Piemonte	186
Puglia	93
Sardegna	338
Toscana	76
Umbria	597
Veneto	13
TOTALE	1.830

Tabella 56 Vigilanza Cooperative, diffide accertative emesse - Distribuzione regionale



Sotto il profilo della effettività della tutela accordata ai diritti economici del lavoratore a seguito dei provvedimenti di **diffida accertativa** per i crediti patrimoniali emanati, dei citati provvedimenti:

- **204** sono stati ottemperati dai datori di lavoro;
- **20** sono stati oggetto di successiva conciliazione monocratica;
- **1.160** hanno acquisito efficacia di titolo esecutivo.



7. Vigilanza eventi culturali e di carattere fieristico ed espositivo

Con la ripresa economica e imprenditoriale, dopo gli eventi pandemici e le relative misure di contrasto degli anni precedenti, sono incrementati anche gli accertamenti relativi agli eventi culturali e di carattere fieristico ed espositivo nel corso del 2022.

Nelle vigilanze di settore sviluppate nell'anno 2022:

- sono state ispezionate **268** aziende, **95** delle quali, pari al **35%** sono risultate irregolari, nell'ambito di 51 eventi/siti (17 nel 2021) per 40 dei quali sono state accertate violazioni, con un'incidenza percentuale del 78%;
- sono state oggetto di verifica **654** posizioni lavorative, di cui **4** relative a minori, **201** delle quali sono risultate irregolari, pari al **31%**, di cui **109** posizioni "in nero", ossia il **54%** rispetto alle irregolari;
- la tutela dei lavoratori si è svolta anche attraverso il recupero di contributi e premi omessi/evasi per un importo di **€ 20.354,61**, l'adozione di **72** sanzioni amministrative, con l'irrogazione di sanzioni per un importo complessivo di **€ 293.245**, nonché di **44** provvedimenti di sospensione dell'attività imprenditoriale ex art. 14 D.Lgs. n. 81/2008, **28** dei quali (pari a circa il 64%) revocati per intervenuta regolarizzazione degli illeciti e pagamento della cosiddetta "somma aggiuntiva".

8. Rilevanti operazioni di vigilanza e attività di indagine di polizia giudiziaria degli Ispettorati territoriali del lavoro

Di seguito si riportano alcune delle più rilevanti operazioni di vigilanza che il personale ispettivo ha compiuto nel corso dell'anno in esame:

- **ITL Ascoli-Piceno:** accesso ispettivo nel cantiere di allestimento del palco e dell'area di un concerto, effettuato e con il Servizio Prevenzione della ASUR dell'Area Vasta 4 di Fermo, con accertamento dell'occupazione in nero di 17 i lavoratori - sia italiani che stranieri - e contestazione della somministrazione illecita di manodopera nei confronti di 3 aziende, operanti nel settore dell'allestimento delle luci;
- **ITL Avellino:** verifiche ispettive nei confronti di 12 aziende risultate tutte irregolari nell'ambito della vigilanza speciale "110 in sicurezza"; accertamento dell'impiego di 5 lavoratori in nero e contestazione di 26 violazioni in materia di sicurezza nei luoghi di lavoro;
- **ITL Bari:** ispezione nei confronti di un'azienda agricola nella quale sono stati trovati intenti al lavoro 16 lavoratori, di cui 15 donne, occupate "in nero";
- **ITL Campobasso-Isernia:** controllata un'azienda tessile con l'accertamento della presenza di 30 lavoratori "in nero" su un totale di 39 occupati;
- **ITL Cosenza:** controllo presso una tenuta agricola dove era in corso la raccolta intensiva di agrumi e riscontro dell'impiego irregolare di 4 lavoratori extra-Ue di nazionalità marocchina, tutti occupati "in nero";
- **ITL Foggia:** nell'ambito della campagna "Sommerso e sicurezza estate 2022" nel settore dei pubblici esercizi e stabilimenti balneari, riscontrate violazioni in materia di lavoro e legislazione sociale, nonché di sicurezza sui luoghi di lavoro, riferite a 36 lavoratori, dei quali 6 occupati "in nero". All'interno di 6 aziende è stata rilevata l'illegittima installazione di impianti di video sorveglianza;
- **ITL Grosseto:** unitamente alla locale Questura, verifica ispettiva presso 8 ditte del settore impegnate nell'attività di vendemmia e individuazione di 11 lavoratori in nero, dei quali 4 sprovvisti di regolare permesso di soggiorno;
- **ITL Lecce:** svolgimento di attività ispettiva straordinaria rivolta alle verifiche nelle Residenze Socio-Sanitarie Assistenziali per anziani (R.S.S.A.) e nelle strutture ospedaliere del territorio. Sono emerse diverse irregolarità, tra le quali lavoro nero, somministrazione di manodopera, erroneo inquadramento contrattuale degli assistenti sociali, violazione della normativa in materia di part-time, lavoro straordinario, riposi giornalieri e settimanali, registrazioni delle ore di lavoro ed erronea applicazione delle maggiorazioni per lavoro notturno e festivo;
- **ITL Milano-Lodi:** accessi ispettivi in cantieri edili nel territorio lodigiano, con adozione di 13 prescrizioni per violazioni in materia di salute e sicurezza sul luogo di lavoro; effettuazione di accertamenti nelle zone di Navigli e Bicocca nei confronti di 37 pubblici esercizi, di cui 25 interessati da vari profili di irregolarità in materia di sicurezza e di occupazione; rilevazione di 42 lavoratori in nero;
- **ITL Napoli:** controllo presso un'azienda manifatturiera etnica (congiuntamente al NIL), risultata interessata a gravi profili di irregolarità sia sotto l'aspetto lavoristico che della tutela della salute e sicurezza, con accertamento dell'occupazione in nero del 100% della forza lavoro e irrogazione di sanzioni amministrative per circa 25.000 euro, oltre a recuperi previdenziali ed assicurativi; verifiche nel settore dei pubblici esercizi operanti nel centro città nei confronti di 10 aziende, 9 delle quali sono risultate irregolari, con individuazione di 16 lavoratori in nero, 2 dei quali percettori del reddito di cittadinanza; accessi ispettivi nei confronti di 7 aziende manifatturiere, tutte risultate irregolari, con accertamento di 21 lavoratori in nero, 3 dei quali percettori del reddito di cittadinanza; controlli nel settore degli

stabilimenti balneari con l'accertamento di irregolarità nei confronti di 10 aziende (8 attive nella gestione dei lidi e 2 impegnate in lavori di apprestamento e manutenzione delle strutture) e di 21 lavoratori in nero;

– **ITL Pavia:** verifiche nei confronti di 30 aziende operanti nel settore dell'edilizia con la contestazione di oltre sessanta violazioni in materia di prevenzione infortuni e irrogazione di sanzioni per oltre 210.000 euro; accertamento dell'occupazione in nero di 3 lavoratori - di cui 1 sprovvisto di regolare permesso di soggiorno - e contestazione dell'utilizzo di manodopera irregolare, da parte di un'azienda con sede legale in Romania, attraverso il ricorso a distacchi irregolari di lavoratori;

– **ITL Ravenna Forlì-Cesena:** nell'ambito di un'attività accertativa svolta nel settore turistico alberghiero, accertamento di fenomeni di somministrazione e/o distacco illeciti con il coinvolgimento di diverse aziende del settore, una delle quali, formalmente dichiarata inattiva e priva di dipendenti; controlli su pubblici esercizi e stabilimenti balneari dell'intero litorale con contestazione di violazioni relative all'impiego di lavoratori minori; verifiche nel settore edile con accertamento di meccanismi illeciti di reclutamento di forza-lavoro non specializzata e del ricorso abusivo all'istituto del distacco con conseguente abbattimento dei costi del lavoro e quelli relativi alla sicurezza;

– **ITL Reggio Calabria:** nell'ambito della vigilanza speciale "Sommerso e Sicurezza Estate 2022", accertamento dell'impiego in nero di 47 lavoratori, tra i quali 1 minore, 1 extracomunitario senza regolare permesso di soggiorno e 4 percettori del reddito di cittadinanza;

– **ITL Salerno:** nell'ambito della campagna nazionale "Vigilanza Speciale Sommerso e Sicurezza Estate 2022", accessi ispettivi nei confronti di 54 aziende di cui 47 risultate irregolari; individuazione di 168 lavoratori occupati in nero;

– **ITL Terni-Rieti:** accertamento dell'occupazione di 16 lavoratori in nero, tra i quali alcuni minorenni in occasione di verifiche nel settore della ristorazione nel territorio reatino;

– **ITL Varese:** nell'ambito di una serie di verifiche effettuate nelle ore serali sospensione di 2 attività imprenditoriali – un panificio e un pubblico esercizio – per gravi violazioni in materia di sicurezza, oltre che per lavoro nero; uno dei lavoratori senza contratto era minorenne, un altro percepiva indebitamente l'indennità di disoccupazione;

– **IIL Venezia:** controllo su diversi cantieri edili, con l'accertamento di 6 imprese irregolari e la contestazione di 18 prescrizioni penali, per un ammontare di 93.000 euro;

– **ITL Vicenza:** operazione congiunta con gli agenti della Polizia di Stato della Questura di Vicenza, nei confronti di aziende operanti nel settore tessile e verifica della posizione lavorativa della manodopera occupata, tutta di nazionalità cinese, con accertamento di 3 lavoratori privi di idoneo titolo di soggiorno e denuncia di 3 soggetti facenti capo alla ditta per diversi illeciti, tra cui quello di intermediazione illecita e sfruttamento del lavoro irregolare; controlli nel settore agricolo, con l'accertamento dell'impiego in nero di 8 lavoratori;

– **ITL Napoli, Varese e Vicenza:** accertamenti ispettivi mirati alla verifica della correttezza delle procedure selettive finalizzate all'assunzione, sotto il profilo della pari opportunità, con conseguente accertamento di condotte datoriali discriminatorie nella fase di accesso al lavoro, in violazione dell'art. 27 del Codice di Pari opportunità (D.Lgs. n. 198/2006); irrogazione di sanzioni amministrative a carico dei datori di lavoro interessati e contributo alla rimozione dei criteri di selezione pregiudizievoli per i candidati/le candidate.

I dati sono tratti dalla sezione "Notizie attività di vigilanza" del sito istituzionale disponibile al seguente link:

<https://www.ispettorato.gov.it/it-it/media/Notizie-vigilanza/Pagine/default.aspx>



Di seguito, si evidenziano, infine, alcuni dei significativi risultati conseguiti, nel corso del 2022, dal personale ispettivo nell'ambito dei progetti "SU.PR.EME. Italia" e "A.L.T. Caporalato!", già illustrati nel par. 3.5.2.

Progetto "SU.PR.EME. Italia"

- task force nei territori dell'agro-aversano, dell'agro-sessano e della zona dei Mazzoni con controlli nei confronti di 17 aziende agricole, 14 delle quali risultate irregolari, verifica delle posizioni di 64 lavoratori, 51 provenienti da Paesi extra-Ue, 11 dei quali risultati privi di regolare permesso di soggiorno e adozione di 4 provvedimenti di sospensione dell'attività per la presenza di 20 braccianti in nero; in un campo agricolo, accertamento dell'occupazione di 7 lavoratori di nazionalità tunisina privi di regolare permesso di soggiorno, pagati a cottimo ed impiegati per 9 ore al giorno senza riposo settimanale;
- task force in provincia di Foggia e nei comuni di Trinitapoli e San Ferdinando di Puglia, con accessi ispettivi presso 11 aziende agricole, –con contestazione di violazioni in materia di lavoro e legislazione sociale, nonché di sicurezza sui luoghi di lavoro, riferite a 29 lavoratori, dei quali 17 occupati in nero e 5 privi di regolare permesso di soggiorno;
- task force nel leccese con accertamento di 35 aziende irregolari e contestazione di violazioni in materia di orario di lavoro e di sicurezza nei luoghi di lavoro con riferimento a 70 lavoratori, di cui 1 privo di regolare permesso di soggiorno;
- task force in provincia di Caserta con il controllo di 18 aziende agricole, 15 delle quali risultate irregolari, adozione di 8 provvedimenti di sospensione dell'attività nei confronti di altrettante aziende, per la presenza accertata di 25 lavoratori "in nero", verifica delle posizioni di 78 lavoratori, 53 dei quali provenienti da Paesi extra-UE, di cui 8 privi del permesso di soggiorno.

Progetto "A.L.T. Caporalato!"

- task force in provincia di Brindisi con effettuazione di 18 accessi ispettivi nel settore dei pubblici esercizi, individuazione di 16 lavoratori in nero, tra i quali un extracomunitario privo di regolare permesso di soggiorno; accertamento di illeciti nel 72% delle aziende ispezionate e contestazione di violazioni in materia di salute e sicurezza sui luoghi di lavoro con sanzioni pari ad oltre 80.000 euro;
- task force nel mantovano mirata alle attività agricole e di manifattura tessile con individuazione di 4 lavoratori in nero, 2 dei quali privi di regolare permesso di soggiorno;
- task force nel modenese con il controllo di 14 aziende, 7 delle quali risultate irregolari, adozione di 3 provvedimenti di sospensione dell'attività imprenditoriale nei confronti di altrettante aziende, per la presenza accertata di 7 lavoratori in nero;
- task force nella provincia di Verona, con controlli nei confronti di 9 aziende agricole, delle quali 4 risultate irregolari, adozione dei relativi provvedimenti di sospensione dell'attività (in 3 casi per lavoro nero e in 1 per violazioni in materia di salute e sicurezza sul luogo di lavoro) e accertamento di 5 lavoratori extra-Ue privi di regolare permesso di soggiorno;
- - task force nel distretto industriale tessile di Prato, con accessi ispettivi in 10 aziende, 9 delle quali impiegavano lavoratori irregolari, di cui 22 privi di regolare permesso di soggiorno; contestazione di irregolarità amministrative e penali (tra cui lavoro nero, occupazione di manodopera priva di regolare permesso di soggiorno, violazioni in materia di orario di lavoro e di riposi giornalieri e settimanali, omessa tracciabilità del pagamento delle retribuzioni) nonché di numerose violazioni in materia di salute e



sicurezza sui luoghi di lavoro; unitamente al NIL, arrestato in flagranza di reato di un imprenditore di nazionalità cinese ritenuto responsabile di “intermediazione illecita e sfruttamento del lavoro”, per aver impiegato in condizioni di sfruttamento 6 lavoratori extracomunitari privi di regolare permesso di soggiorno. Tali controlli nel pratese hanno evidenziato un tasso di irregolarità delle aziende pari al 98%. Su 340 lavoratori occupati, 139 (il 41%) sono risultati “in nero” e tra questi 13 sono risultati oggetti di sfruttamento. Nel particolare settore agricolo degli "orti cinesi", è stato riscontrato l'impiego “in nero” di lavoratori privi di permesso di soggiorno;

– task-force nel settore manifatturiero del territorio di Firenze, con il controllo di 198 lavoratori, di cui 59 occupati “in nero” e 13 privi di regolare permesso di soggiorno, con l'adozione di 10 provvedimenti di sospensione dell'attività imprenditoriale nei confronti delle aziende ispezionate, con conseguente irrogazione di sanzioni amministrative per un ammontare pari a 140.000 euro;

– il personale dell'ITL dell'Aquila, in collaborazione con il personale dell'Ufficio Immigrazione della Questura e con il supporto dei mediatori dell'OIM, ha accertato l'occupazione “in nero” di 17 lavoratori, tra i quali anche un minore e 14 privi di regolare permesso di soggiorno.



9. **Principali operazioni di polizia giudiziaria del Comando Carabinieri per la tutela del lavoro**

Si segnalano altresì alcune delle più significative attività di polizia giudiziaria svolte nel 2022 dalle componenti dell'Arma dei carabinieri coordinate dal Comando per la tutela del lavoro:

- **NIL di Massa Carrara e Nucleo Operativo del Gruppo Tutela del Lavoro di Roma**, supportati dall'Arma territoriale, hanno eseguito 13 misure cautelari nei confronti di altrettanti indagati, titolari e gestori di esercizi commerciali adibiti alla vendita di prodotti ortofrutticoli, ritenuti responsabili di “intermediazione illecita e sfruttamento del lavoro”, per aver impiegato in regime di sfruttamento decine di lavoratori extracomunitari, approfittando del loro stato di bisogno e della loro condizione di vulnerabilità; il NIL di Massa Carrara, unitamente all'Arma territoriale, ha inoltre deferito in stato di libertà un imprenditore pakistano operante nel settore agricolo, ritenuto responsabile di “intermediazione illecita e sfruttamento del lavoro”, per aver impiegato in condizione di sfruttamento 9 lavoratori extra UE clandestini;
- **NIL di Mantova**, congiuntamente all'Arma territoriale, ha arrestato in flagranza di reato quattro imprenditori ritenuti responsabili di “intermediazione illecita e sfruttamento del lavoro” per aver impiegato in condizioni di sfruttamento 27 lavoratori in nero - di cui 8 privi di regolare permesso di soggiorno. Sono state elevate sanzioni amministrative e ammende per un totale di € 200.000,00;
- **NIL di Varese**, a conclusione di un accesso ispettivo presso una discoteca, ha notificato al legale rappresentante il provvedimento di sospensione dell'attività imprenditoriale, nonché contestato sanzioni amministrative e ammende per complessivi € 220.000,00, per l'impiego di 28 lavoratori “in nero”;
- **NIL di Foggia**, unitamente all'Arma territoriale, ha eseguito 5 misure cautelari personali nei confronti di imprenditori agricoli e “caporali” responsabili di “intermediazione illecita e sfruttamento del lavoro”, per aver adescato, reclutato e impiegato in regime di sfruttamento decine di cittadini extracomunitari, approfittando del loro stato di bisogno e della loro particolare condizione di vulnerabilità;
- **NIL di Bergamo**, coadiuvato dall'Arma territoriale, ha arrestato in flagranza di reato un imprenditore cinese, operante nel settore della ristorazione, ritenuto responsabile di “intermediazione illecita e sfruttamento del lavoro”, per aver impiegato in condizioni di sfruttamento 8 cittadini extracomunitari;
- **NIL di Catania** ha eseguito 2 misure cautelari nei confronti di altrettanti imprenditori, responsabili di “intermediazione illecita e sfruttamento del lavoro” ed “estorsione” per aver impiegato in regime di sfruttamento i propri dipendenti, obbligandoli a farsi restituire parte della retribuzione e minacciandoli di licenziamento qualora non vi avessero provveduto;
- **NIL di Reggio Calabria**, unitamente all'Arma territoriale, ha eseguito 4 misure cautelare agli arresti domiciliari, nei confronti di altrettante persone responsabili di “intermediazione illecita e sfruttamento del lavoro”, per aver reclutato e impiegato 6 lavoratori extracomunitari;
- **NIL di Padova ed Nucleo Operativo del Gruppo Tutela del Lavoro di Venezia** hanno deferito in stato di libertà 7 persone tra imprenditori agricoli e “caporali”, responsabili di “intermediazione illecita e sfruttamento del lavoro” e per violazioni alle disposizioni del T.U. sull'immigrazione, per aver reclutato e impiegato 23 lavoratori extracomunitari, alcuni privi di regolare permesso di soggiorno;
- **NIL di Cagliari**, unitamente all'Arma territoriale, ha arrestato in flagranza di reato un imprenditore agricolo resosi responsabile di “intermediazione illecita e sfruttamento del lavoro” e di violazioni alle disposizioni del T.U. sull'immigrazione, per aver impiegato 8 cittadini extracomunitari, privi di regolare permesso di soggiorno;
- **NIL di Messina**, unitamente all'Arma territoriale, ha arrestato in flagranza di reato un imprenditore agricolo responsabile di “intermediazione illecita e sfruttamento del lavoro”, per aver impiegato un

cittadino extracomunitario. Sono state elevate ammende per violazioni in materia di salute e sicurezza nei luoghi di lavoro per complessivi € 117.140,36 e sanzioni amministrative pari a € 23.000,00;

– **NIL di Palermo** ha deferito in stato di libertà il legale rappresentante di una comunità alloggi per disabili, responsabile di “intermediazione illecita e sfruttamento del lavoro”, per aver impiegato 26 lavoratori italiani, 5 dei quali percettori di reddito di cittadinanza. Contestate sanzioni amministrative e ammende per complessivi € 384.220,00;

– **NIL di Vicenza e Padova, unitamente a personale del Nucleo Operativo del Gruppo Tutela del Lavoro di Venezia**, coadiuvati dall’Arma territoriale, hanno deferito in stato di libertà 5 imprenditori agricoli, responsabili di “intermediazione illecita e sfruttamento del lavoro” e per violazioni alle disposizioni del T.U. sull’immigrazione, per aver reclutato 31 lavoratori extracomunitari, di cui alcuni privi di regolare permesso di soggiorno;

– **NIL di Cosenza, Crotone, Catanzaro e Matera**, unitamente all’Arma territoriale, a conclusione di prolungata attività di indagine, hanno eseguito 15 misure di custodia cautelare nei confronti di altrettanti indagati, tra imprenditori agricoli e “caporali”, ritenuti responsabili di “intermediazione illecita e sfruttamento del lavoro” ed “estorsione”, per aver reclutato e impiegato numerosi cittadini extracomunitari di origine africana, approfittando del loro stato di bisogno e della loro particolare condizione di vulnerabilità, ai quali, altresì, chiedevano la restituzione di una parte della retribuzione, minacciandoli di licenziamento qualora non vi avessero provveduto;

– **Nucleo Operativo del Gruppo Tutela del Lavoro di Venezia**, coadiuvato dall’Arma territoriale, nelle province di Ferrara, Rovigo, Ravenna e Venezia, ha eseguito 4 misure cautelari personali nei confronti di altrettanti indagati, tra imprenditori agricoli e “caporali”, tutti di nazionalità pakistana, ritenuti responsabili di “intermediazione illecita e sfruttamento di lavoro”, per aver reclutato e impiegato, presso 18 aziende agricole, cittadini extracomunitari;

– **NIL di Imperia**, unitamente all’Arma territoriale, a conclusione di accesso ispettivo all’interno di un cantiere edile, ha arrestato in flagranza di reato un imprenditore, resosi responsabile di “intermediazione illecita e sfruttamento del lavoro” e di violazioni alle disposizioni del T.U. sull’immigrazione, per aver impiegato 4 cittadini extracomunitari, privi di regolare permesso di soggiorno;

– **NIL di Pesaro**, unitamente all’Arma territoriale, a seguito di accesso ispettivo presso un autolavaggio, ha arrestato in flagranza di reato il titolare, resosi responsabile di “intermediazione illecita e sfruttamento del lavoro”, per aver impiegato 2 cittadini extracomunitari;

– **NIL di Latina** ha deferito in stato di libertà un imprenditore agricolo ed un bracciante della medesima azienda ritenuti responsabili di “intermediazione illecita e sfruttamento del lavoro”, per aver impiegato 16 lavoratori “in nero” e uno sprovvisto di regolare permesso di soggiorno;

– **NIL di Vicenza**, unitamente all’Arma territoriale, ha eseguito una misura cautelare nei confronti di un cittadino di nazionalità marocchina operante nel settore avicolo, responsabile di “intermediazione illecita e sfruttamento del lavoro”, per aver reclutato e impiegato presso aziende avicole delle province di Verona, Vicenza e Trento, 15 lavoratori di origine marocchina sprovvisti di regolare permesso di soggiorno;

– **NIL di Roma**, unitamente all’Arma territoriale e alla Polizia Locale di Roma Capitale, ha eseguito 3 misure cautelari nei confronti di altrettanti imprenditori di nazionalità cinese operanti nel settore tessile, resisi responsabili di “intermediazione illecita e sfruttamento del lavoro”, per aver impiegato 5 lavoratori extracomunitari.

10. Attività di accertamento, verifica e azioni di tutela preventiva

Si segnala, anche per l'anno 2022, lo svolgimento, in aggiunta ai tradizionali accessi ispettivi, di ulteriori attività quali:

- verifiche aventi ad oggetto l'indebita percezione di prestazioni previdenziali (ammortizzatori sociali, forme di sostegno al reddito, ecc.);
- controlli in materia amministrativo-contabile (nei confronti degli Enti di Patronato e di soggetti che beneficiano di finanziamenti da fondi Nazionali e Comunitari, ecc.);
- ulteriori attività istituzionali di accertamento (in materia di autorizzazione all'installazione di controlli a distanza, di autorizzazione all'astensione anticipata o di interdizione da lavori pericolosi, faticosi e insalubri a tutela delle lavoratrici madri, ecc.).

Nella prima parte dell'anno è continuato, inoltre, il contributo dell'Agenzia nelle verifiche sul rispetto dei protocolli di contrasto al contagio da Covid-19.

Ispettorato Nazionale del Lavoro

Anno 2022

Settore produttivo	Accertamenti prestazioni previdenziali (Ammortizzatori sociali, forme di sostegno al reddito, ecc.)	Verifiche amministrativo contabili (Patronati, beneficiari finanziamenti fondi nazionali e comunitari, ecc.)	Verifiche protocolli contrasto contagio Covid-19	Altri accertamenti (Autorizzazioni interdizione anticipata lav.madri, impianti audiovisivi, ecc.)	Totale verifiche e accertamenti
Agricoltura	2	0	318	61	381
Industria	297	0	472	447	1.216
Edilizia	37	3	2.004	219	2.263
Terziario	1.153	6.234	2.388	1.499	11.274
TOTALE	1.489	6.237	5.182	2.226	15.134

Tabella 57. Dettaglio verifiche e accertamenti avviati per settore produttivo

Nella tabella che segue è indicata la ripartizione tali attività di verifica/accertamento tra le sezioni classificate secondo codice ATECO.

Ispettorato Nazionale del Lavoro
Anno 2022

Codice sezione Ateco 2007	Accertamenti prestazioni previdenziali (Ammortizzatori sociali, forme di sostegno al reddito, ecc.)	Verifiche amministrativo contabili (Patronati, beneficiari finanziamenti fondi nazionali e comunitari, ecc.)	Verifiche protocolli contrasto contagio Covid-19	Altri accertamenti (Autorizzazioni interdizione anticipata lav.madri, impianti audiovisivi, ecc.)	Totale verifiche e accertamenti
- A Agricoltura, silvicoltura e pesca	2	0	318	61	381
- B Estrazione minerali da cave e miniere	2	0	4	6	12
- C Attività manifatturiere	291	0	419	417	1.127
- D Fornitura energia elettrica, gas, ecc.	1	0	3	7	11
- E Fornitura acqua; reti fognarie, gestione rifiuti, ecc.	3	0	46	17	66
- F Costruzioni	37	3	2.004	219	2.263
- G Commercio all'ingrosso e al dettaglio	135	1	835	334	1.305
- H Trasporto e magazzinaggio	128	5	98	102	333
- I Attività servizi alloggio e ristorazione	73	2	933	240	1.248
- J Servizi informazione e comunicazione	97	9	18	47	171
- K Attività finanziarie e assicurative	1	1	26	14	42
- L Attività immobiliari	2	0	28	7	37
- M Attività professionali, scientifiche e tecniche	24	50	69	98	241
- N Servizi supporto alle imprese, ecc.	181	10	52	100	343
- O Amministrazione pubblica e difesa, ecc.	1	11	1	27	40
- P Istruzione	3	17	7	71	98
- Q Sanità e assistenza sociale	14	389	35	195	633
- R Attività artistiche, sportive, intrattenimento, ecc.	3	9	57	21	90
- S Altre attività di servizi	121	5.657	217	162	6.157
- T Attività famiglie datori lavoro personale domestico; ecc.	369	0	12	68	449
- U Organizzazioni ed organismi extraterritoriali	1	73	0	13	87
TOTALE	1.489	6.237	5.182	2.226	15.134

Tabella 58. Dettaglio verifiche e accertamenti avviati per codice sezione Ateco 2007

10.1 Accertamenti prestazioni previdenziali

Nel corso del 2022 sono state effettuate **1.489** verifiche mirate ad accertare la corretta fruizione delle prestazioni previdenziali (ammortizzatori sociali, forme di sostegno al reddito, ecc.), di cui si riporta la distribuzione tra:

- settori produttivi e ambiti territoriali:

Settore produttivo	Accertamenti prestazioni previdenziali (Ammortizzatori sociali, forme di sostegno al reddito, ecc.)
Agricoltura	2
Industria	297
Edilizia	37
Terziario	1.153
TOTALE	1.489

Tabella 59. Riepilogo accertamenti per prestazioni previdenziali avviati nei vari settori produttivi

- macro aree territoriali e regioni:
 - **Ispettorato interregionale del lavoro Centro: 686;**
 - **Ispettorato interregionale del lavoro Nord Est: 319;**
 - **Ispettorato interregionale del lavoro Nord Ovest: 267;**
 - **Ispettorato interregionale del lavoro Sud: 217.**

Regione	Accertamenti prestazioni previdenziali (Ammortizzatori sociali, forme di sostegno al reddito, ecc.)
Abruzzo	19
Basilicata	9
Calabria	20
Campania	96
Emilia Romagna	100
Friuli Venezia Giulia	8
Lazio	182
Liguria	39
Lombardia	133
Marche	42
Molise	1
Piemonte	93
Puglia	91
Sardegna	27
Toscana	445
Umbria	13
Valle d'Aosta	2
Veneto	169
TOTALE	1.489

Tabella 60. Riepilogo accertamenti per prestazioni previdenziali avviati per regione

10.2 Verifiche Patronati ed Enti beneficiari di finanziamenti.

Nel corso dell'anno in esame sono state effettuate **6.237** verifiche amministrativo contabili, dirette ad accertare la corretta fruizione di finanziamenti di fondi nazionali o comunitari, di cui si riporta la distribuzione tra:

- settori produttivi e ambiti territoriali:

Settore produttivo	Verifiche amministrativo contabili (Patronati, beneficiari finanziamenti fondi nazionali e comunitari, ecc.)
Agricoltura	-
Industria	-
Edilizia	3
Terziario	6.234
TOTALE	6.237

Tabella 61. Riepilogo verifiche amministrativo contabili a Patronati ed Enti beneficiari di finanziamenti nazionali/comunitari

– macro aree territoriali e regioni:

- ***Ispettorato interregionale del lavoro Centro***: 1.591;
- ***Ispettorato interregionale del lavoro Nord Est***: 1.087;
- ***Ispettorato interregionale del lavoro Nord Ovest***: 1.153;
- ***Ispettorato interregionale del lavoro Sud***: 2.406.

Regione	Verifiche amministrativo contabili (Patronati, beneficiari finanziamenti fondi nazionali e comunitari, ecc.)
Abruzzo	331
Basilicata	131
Calabria	586
Campania	843
Emilia Romagna	389
Friuli Venezia Giulia	115
Lazio	695
Liguria	144
Lombardia	678
Marche	282
Molise	68
Piemonte	319
Puglia	778
Sardegna	185
Toscana	224
Umbria	156
Valle d'Aosta	12
Veneto	301
TOTALE	6.237

Tabella 62. Riepilogo verifiche amministrativo contabili a Patronati ed Enti beneficiari di finanziamenti nazionali/comunitari

10.3 Verifiche protocolli contrasto contagio Covid-19

Il personale ispettivo ha assicurato il proprio contributo nell'effettuazione dei controlli sul rispetto dei protocolli mirati al contrasto del contagio da Covid-19. Così operando, l'effettiva tutela della salute e della sicurezza dei lavoratori è stata garantita per mezzo di **5.182** verifiche mirate (sul totale dei **15.134** accertamenti non ispettivi complessivamente operati – vds precedenti tabelle 21 e 22).

Nei seguenti grafici viene inoltre illustrata la ripartizione dei citati controlli:

– per settori produttivi e sezioni ATECO:

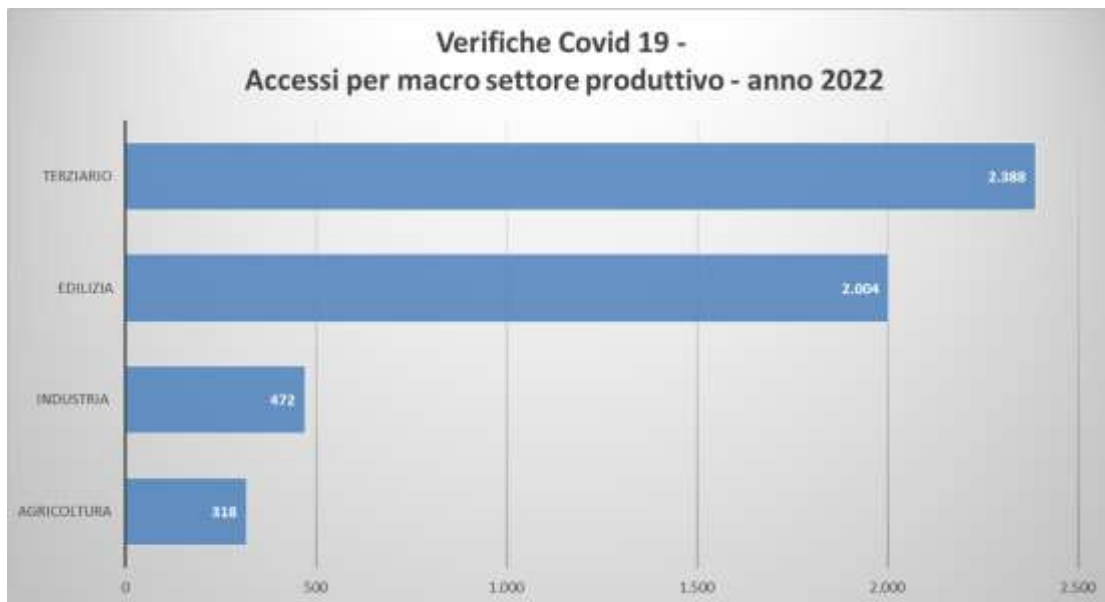


Grafico 27. Verifiche Covid 19 - accessi per settore produttivo

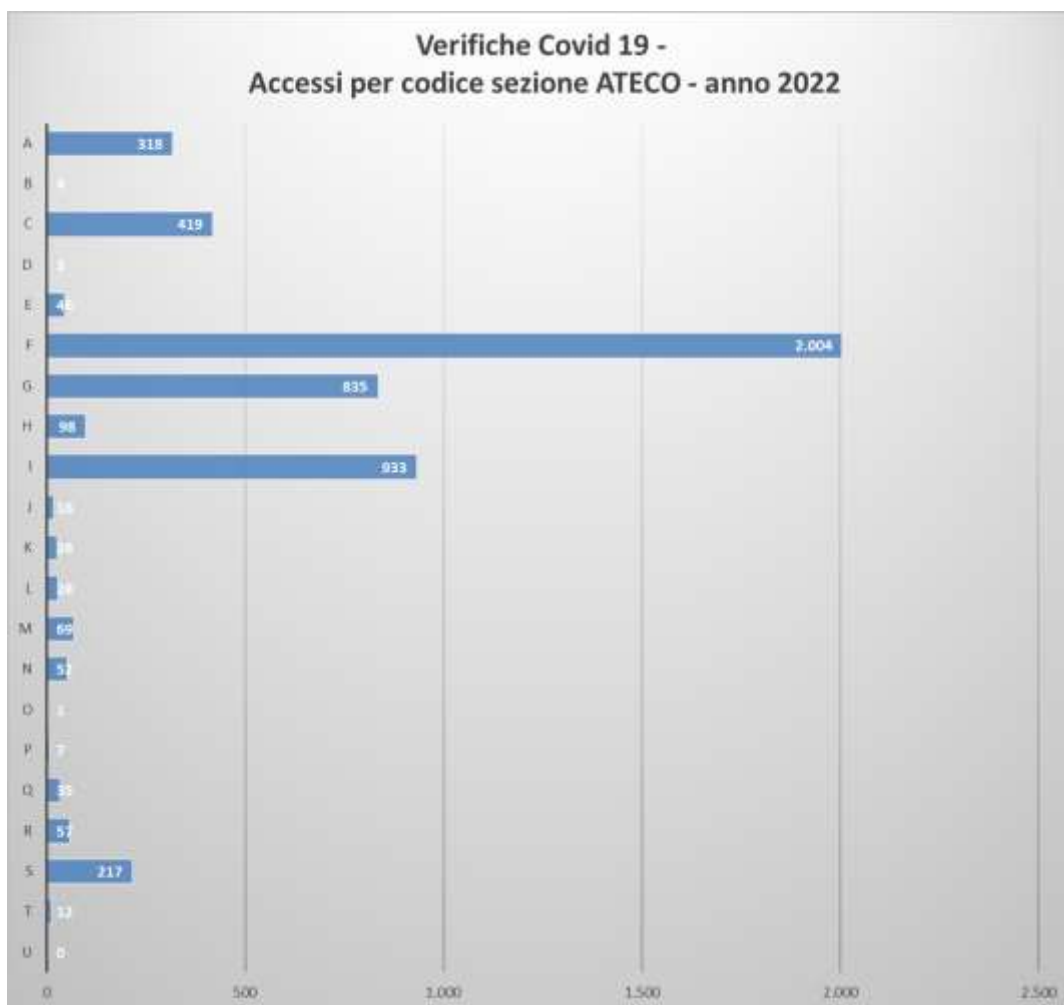


Grafico 28. Verifiche Covid 19 - accessi per codice sezione ATECO 2007

– per macro aree territoriali:

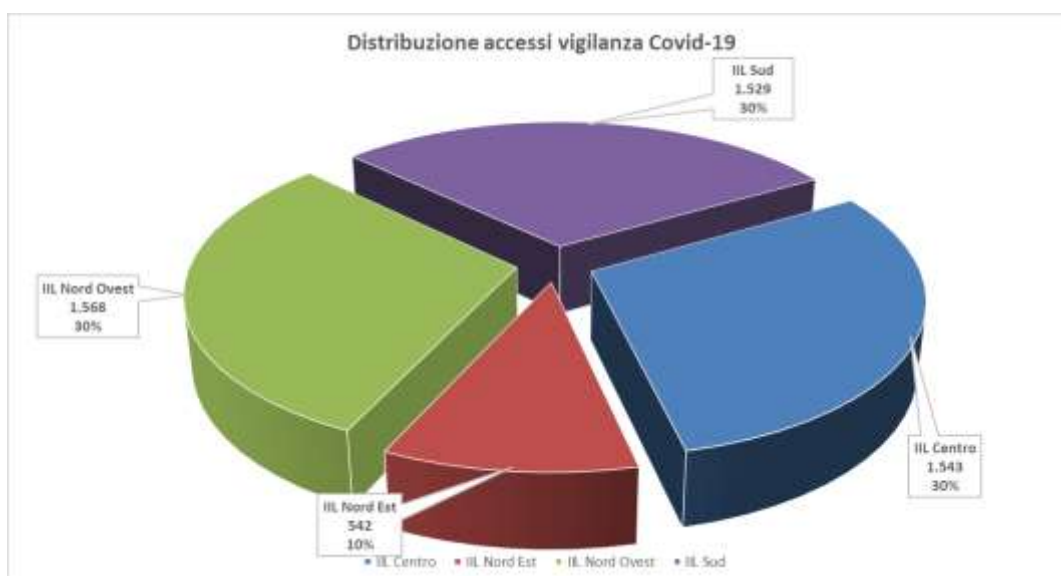


Grafico 29. Verifiche Covid 19 - distribuzione territoriale degli accessi

10.4 Autorizzazione per impianti audiovisivi e altri strumenti di controllo (ex art. 4 L. n. 300/1970)

Con riferimento all'attività valutativa effettuata dall'INL nel corso del 2022, nello specifico in relazione all'autorizzazione all'installazione ed utilizzo di impianti dai quali possa derivare un controllo a distanza sui lavoratori, sono stati rilasciati **20.134** provvedimenti autorizzativi, assicurando un adeguato bilanciamento dei contrapposti interessi coinvolti e scongiurando il rischio di eventuali abusi da parte del datore di lavoro a danno dei lavoratori interessati.

A livello territoriale i provvedimenti adottati sono stati distribuiti come segue:

Provvedimenti di autorizzazione all'utilizzo di sistemi di controllo a distanza	
Ambito territoriale	Numero provvedimenti emessi
IIL Centro	5.707
IIL Nord-Est	4.087
IIL Nord-Ovest	5.036
IIL Sud	5.210
Aziende multilocalizzate	94
TOTALE	20.134

Tabella 63. Provvedimenti autorizzativi sistemi di controllo a distanza per ambito territoriale

Come di consueto, i controlli propedeutici all'adozione dei citati provvedimenti sono stati diretti ad accertare, nell'ottica della tutela del personale coinvolto:

- la concreta sussistenza delle necessarie esigenze organizzative e produttive, di sicurezza sul lavoro o di tutela del patrimonio aziendale, giustificanti il ricorso a tali apparecchiature;
- l'effettivo adempimento dell'obbligo datoriale di un'adeguata informazione sulle modalità d'uso degli impianti e sulla possibilità che ne conseguano forme di controllo a distanza sull'attività lavorativa;

– il rispetto della normativa vigente in materia di trattamento dei dati personali.

10.5 Autorizzazione all'interdizione anticipata o post partum dal lavoro per le lavoratrici madri addette a lavori vietati o pregiudizievoli alla salute della donna e del bambino (ex art. 17, comma 2, lett. b) e c), D.Lgs. n. 151/2001 e s.m.i.).

Durante l'anno in esame il personale ispettivo ha assicurato tutela alle lavoratrici-madri mediante il rilascio di **63.772** provvedimenti di interdizione anticipata o *post partum*, previa verifica dell'impossibilità di destinarle ad altre attività, compatibili con lo stato di gravidanza e di puerperio, in relazione all'organizzazione aziendale.

A livello territoriale i provvedimenti adottati sono stati distribuiti come segue:

Provvedimenti di astensione lavoratrici madri	
Ambito territoriale	Numero provvedimenti emessi
IIL Centro	19.999
IIL Nord-Est	5.139
IIL Nord-Ovest	25.290
IIL Sud	13.344
TOTALE	63.772

Tabella 64. Provvedimenti di astensione dal lavoro delle lavoratrici madri per ambito territoriale

10.6 Convalida di dimissioni o risoluzioni consensuali lavoratrice madre/lavoratore padre (art. 55 D.Lgs. 152/2001)

Gli ispettorati territoriali hanno rilasciato complessivamente **61.561 provvedimenti di convalida** (di cui 57.466 da parte degli Uffici afferenti all'INL), a fronte di **61.619** istanze pervenute (di cui 57.510 agli Uffici afferenti all'INL). In soli 58 casi la convalida è stata negata in ragione della verifica dell'assenza di un genuino consenso del lavoratore/della lavoratrice interessato/a alla cessazione del rapporto nel delicato periodo della gravidanza e dei primi tre anni di vita dei figli (58 mancate convalide).

Un maggior approfondimento di tali dati sarà effettuato nella consueta relazione annuale.

Nelle tabelle sottostanti è illustrata la ripartizione, per macroaree territoriali, di tutti i provvedimenti di convalida di dimissioni e risoluzioni consensuali. Sono stati posti in evidenza anche i dati relativi alle attività analoghe degli Ispettorati della regione Sicilia e delle Province autonome di Trento e Bolzano, pur non essendo gli stessi coordinati dall'INL.

Provvedimenti di convalida dimissioni/risoluzioni consensuali del rapporto di lavoro lavoratrici madri/lavoratori padri	
Ambito territoriale	Numero provvedimenti emessi
IIL Centro	10.869
IIL Nord-Est	19.067
IIL Nord-Ovest	21.632
IIL Sud	5.942
Bolzano	1.258
Sicilia	1.840
Trento	1.011
TOTALE	61.619

Tabella 65. Convalida dimissioni/risoluzioni rapporti di lavoro delle lavoratrici madri/lavoratori padri per ambito territoriale

I. LA DIMENSIONE DI GENERE NEI DATI DI VIGILANZA



Nella presente sezione vengono descritti gli esiti ispettivi in una ottica di genere², con specifico riguardo ai lavoratori interessati alla tutela in materia di lavoro, legislazione sociale, salute e sicurezza nei luoghi di lavoro nel quadriennio 2019/2022.

I dati oggetto di analisi rappresentano solo una parte di quelli complessivamente rilevati dall'INL. In particolare essi sono stati associati agli illeciti di maggior disvalore sociale, raggruppati in "fenomeni" ovvero in classi omogenee di violazioni.

Nel numero totale dei lavoratori irregolari di seguito riportato non sono ricompresi coloro i quali sono stati tutelati a seguito di violazioni di carattere "generale" e/o diverse da quelle associate ai "fenomeni" suddetti. Restano esclusi dal conteggio anche quelli tutelati con disposizione, diffida accertativa e conciliazione monocratica.

Tra il 2019 ed il 2022, i soggetti rispetto ai quali è riferibile almeno una delle classi di violazioni tra quelle riportate sono costituiti per il 37% da lavoratrici e per il 63% da lavoratori (tabella 66).

Classe di violazioni "fenomeno"	Lavoratrici tutelate					Lavoratori tutelati				
	2019	2020	2021	2022	2019-2022	2019	2020	2021	2022	2019-2022
Lavoro nero	40%	38%	30%	32%	36%	60%	62%	70%	68%	64%
Interposizione	37%	38%	37%	28%	35%	63%	62%	63%	72%	65%
Orario di lavoro	36%	35%	26%	27%	32%	64%	65%	74%	73%	68%
Autotrasporto	1%	1%	0%	1%	1%	99%	99%	100%	99%	99%
Riqualificazione	54%	37%	64%	58%	52%	46%	63%	36%	42%	48%
Genitorialità/Discriminazioni	96%	91%	96%	91%	94%	4%	9%	4%	9%	6%
Minori	52%	60%	47%	43%	49%	48%	40%	53%	57%	51%
Totale	40%	37%	36%	31%	37%	60%	63%	64%	69%	63%

Tabella 66. Distribuzione percentuale dei soggetti tutelati per classe omogenea di violazioni – Anni 2019/2022

Nella tabella di seguito riportata (tabella 67) è possibile osservare l'andamento, nel quadriennio 2019-2022, della quota percentuale per i due sessi, associata ai vari "fenomeni" rilevati.

² L'analisi di genere è effettuata con riferimento ai soli dati relativi all'attività svolta dal personale civile dell'INL

Classe di violazioni "fenomeno"	Lavoratrici tutelate				Lavoratori tutelati			
	2019	2020	2021	2022	2019	2020	2021	2022
Lavoro nero	42%	35%	25%	33%	41%	34%	34%	31%
Interposizione	28%	31%	35%	34%	32%	31%	34%	39%
Orario di lavoro	16%	18%	14%	19%	19%	19%	22%	23%
Autotrasporto	0%	0%	0%	0%	1%	2%	2%	2%
Riqualificazione	12%	14%	24%	12%	7%	13%	8%	4%
Genitorialità/Discriminazione	2%	2%	2%	2%	0%	0%	0%	0%
Minori	0%	0%	0%	0%	0%	0%	0%	0%
Totale	100%	100%	100%	100%	100%	100%	100%	100%

Tabella 67. Distribuzione percentuale dei soggetti tutelati nelle classi omogenee di violazioni – Anni 2019/2022

Il raffronto dei dati complessivi per gli anni esaminati evidenzia una prevalenza maschile per tutti "fenomeni", fatta eccezione per la riqualificazione e la genitorialità/discriminazione (grafico 30).

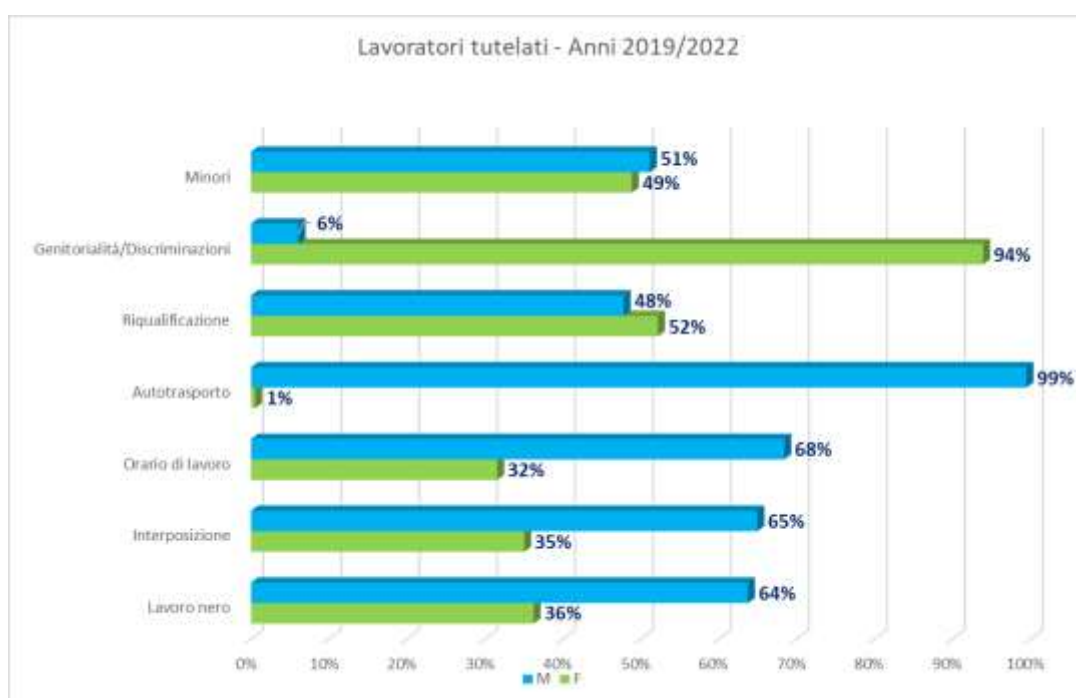


Grafico 30. Distribuzione percentuale lavoratori tutelati per genere e classe omogenea di violazione - Anni 2019/2022

Nel quadriennio di riferimento la percentuale femminile mostra una contrazione maggiore rispetto a quella maschile passando da un valore del 40% nel 2019 al 31% del 2022 con un andamento costantemente divergente nel tempo e più marcato nell'anno 2022 (grafico 31).

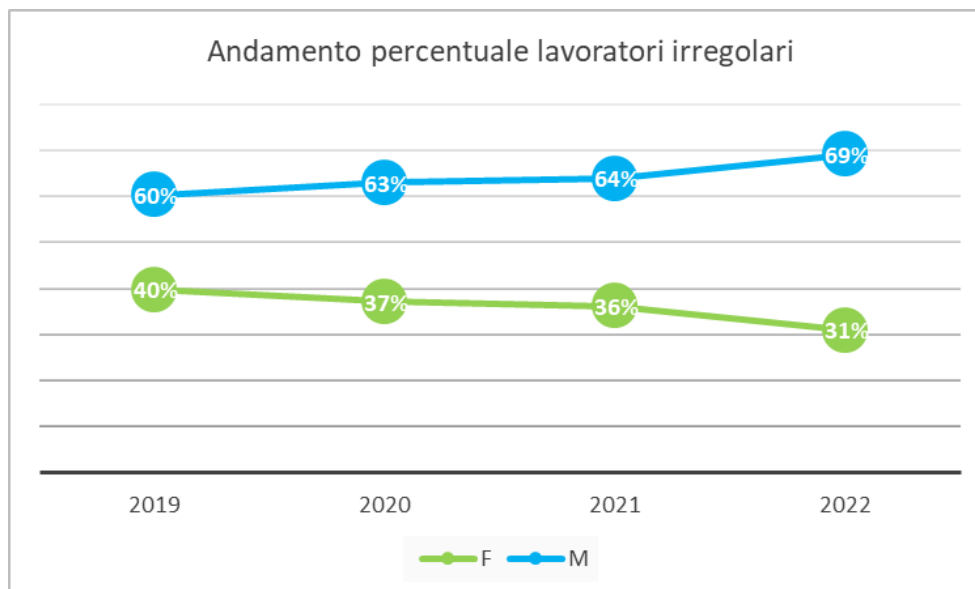


Grafico 31. Andamento lavoratori tutelati per genere - Anni 2019/2022

La distribuzione della composizione per sesso nelle macroaree territoriali di competenza interregionale (grafico 32) presenta una minore percentuale femminile al Sud (35%) rispetto al Nord-Ovest (38%).

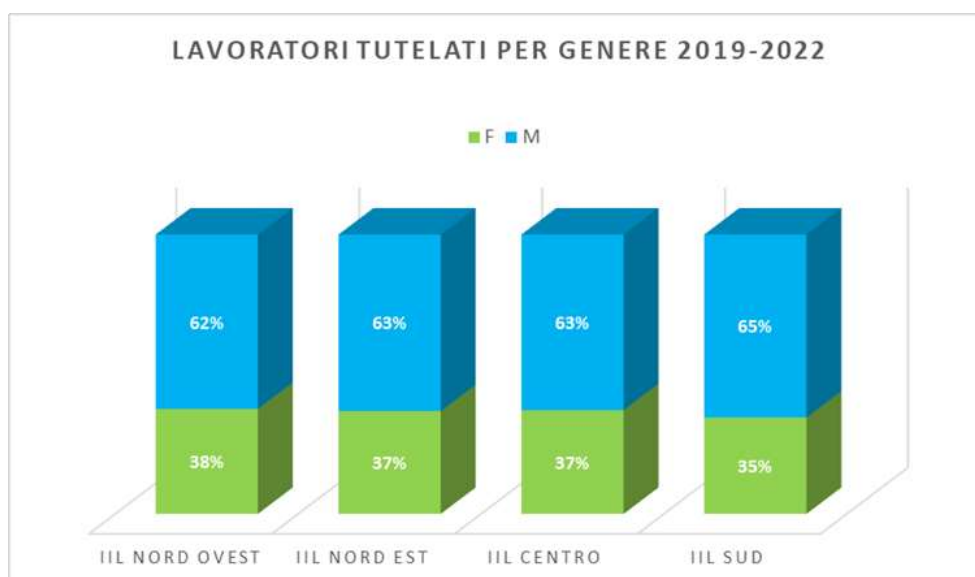


Grafico 32. Distribuzione percentuale per genere dei lavoratori tutelati nelle macroaree regionali degli IIL – Anni 2019/2022

I.I. Il lavoro “in nero”

Nel quadriennio 2019 - 2022 i lavoratori “in nero” sono costituiti per il 36% da lavoratrici e per il restante 64% da lavoratori.

Nella tabella che segue è rappresentata la loro distribuzione per ambito territoriale.

Ambito territoriale	F	M	Totale
IIL Centro	36%	64%	100%
IIL Nord Est	39%	61%	100%
IIL Nord Ovest	38%	62%	100%
IIL Sud	34%	66%	100%
Totale	36%	64%	100%

Tabella 68. Distribuzione percentuale per ambito territoriale dei lavoratori "in nero" (F/M)

La percentuale del lavoro "in nero", articolata in base al sesso, evidenzia una diminuzione negli anni per le lavoratrici, che passano dal 40% nel 2019 al 32% nel 2022, con un conseguente incremento di 8 punti percentuali per i lavoratori (grafico 33).

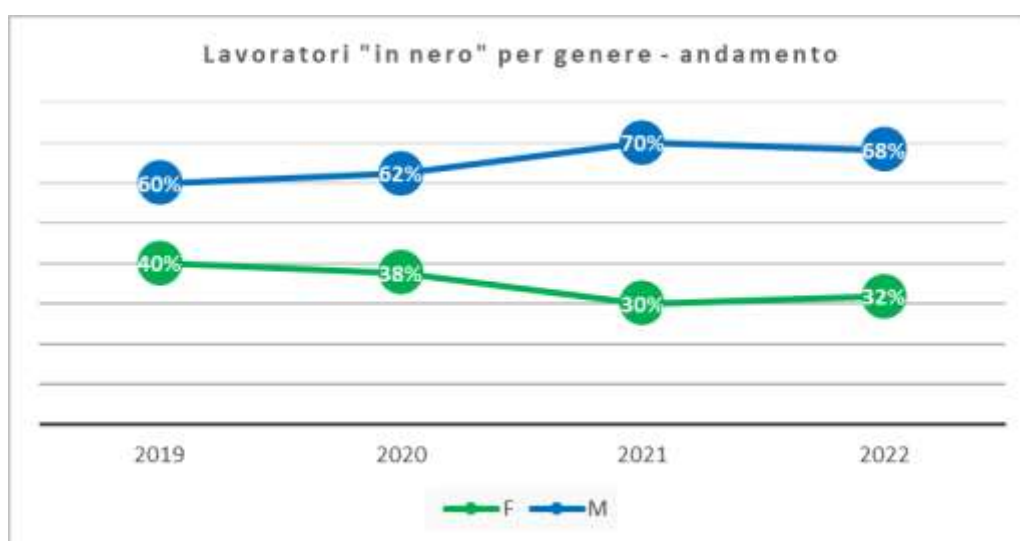


Grafico 33. Andamento lavoro "in nero" per genere – Anni 2019/2022

La comparazione per macroaree territoriali espone una dimensione del lavoro "in nero" più consistente nelle regioni del Sud (37%) rispetto a quelle del Centro, del Nord Est e del Nord Ovest (tabella 69)

Ambito territoriale	F	M	Totale
IIL Centro	28%	28%	28%
IIL Nord Est	20%	18%	19%
IIL Nord Ovest	18%	16%	17%
IIL Sud	34%	38%	37%
Totale	100%	100%	100%

Tabella 69. Distribuzione percentuale per genere e ambito territoriale dei lavoratori in "nero" – Anni 2019/2022

Per ogni area geografica, la ripartizione per genere mostra una percentuale superiore al 60% per i lavoratori e inferiore al 40% per le lavoratrici (grafico 34).

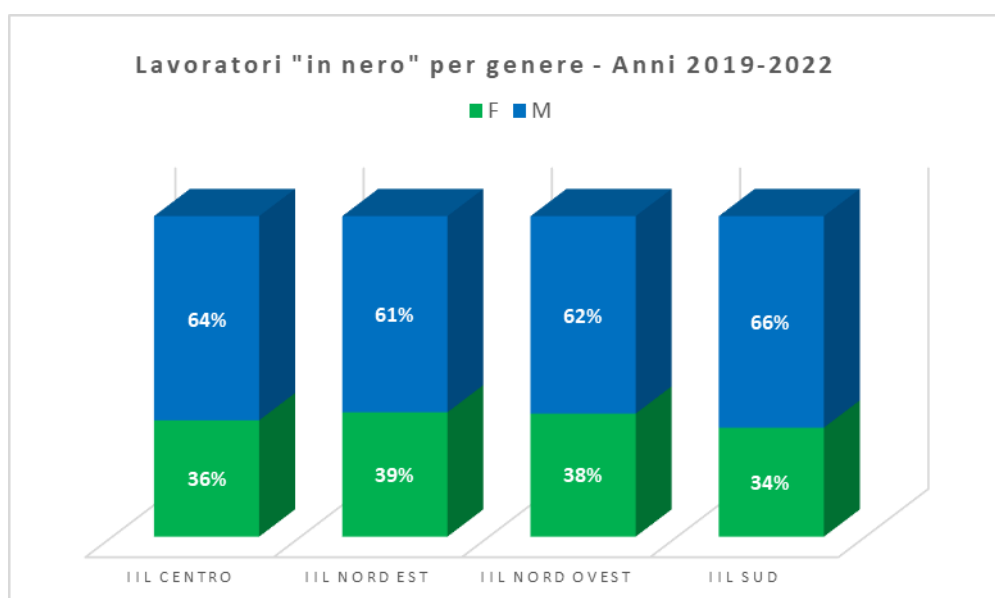


Grafico 34. Distribuzione per genere dei lavoratori in nero nelle macroaree regioni degli IIL – Anni 2019/2022

I.II. L'illecita interposizione

Nel quadriennio le violazioni complessivamente contestate, relative al fenomeno della illecita interposizione e somministrazione del lavoro, hanno interessato per il 35% donne e per il 65% uomini (tabella 70).

Ambito territoriale	F	M	Totale
IIL Centro	40%	60%	100%
IIL Nord Est	32%	68%	100%
IIL Nord Ovest	32%	68%	100%
IIL Sud	35%	65%	100%
Totale	35%	65%	100%

Tabella 70. Rilevazione per genere dei lavoratori interessati da Illecita interposizione e somministrazione - Anni 2019/2022

L'andamento del tasso percentuale, ripartito per sesso, evidenzia per i primi 3 anni un andamento mediamente costante, mentre nel 2022 lo scostamento tra i generi aumenta (grafico 35), con un incremento per i maschi (al 72%) ed una riduzione per le femmine (al 28%).

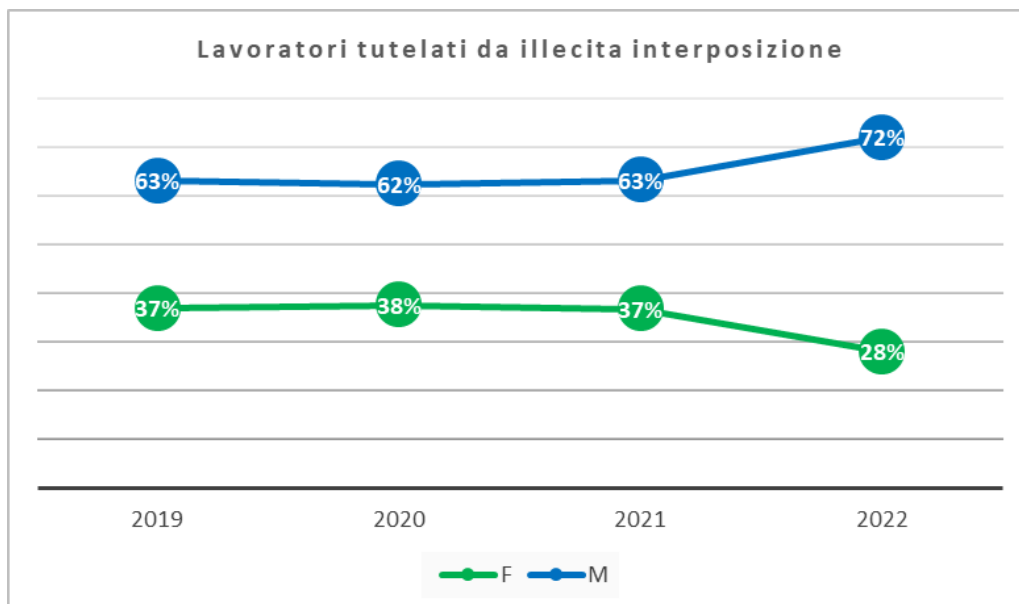


Grafico 35. Andamento interposizione per genere – Anni 2019/2022

I dati territoriali, distinti per genere ed afferenti al fenomeno interpositorio, indicano una prevalenza maschile in tutte le macroaree territoriali, con valori al di sopra del 60% (grafico 36).

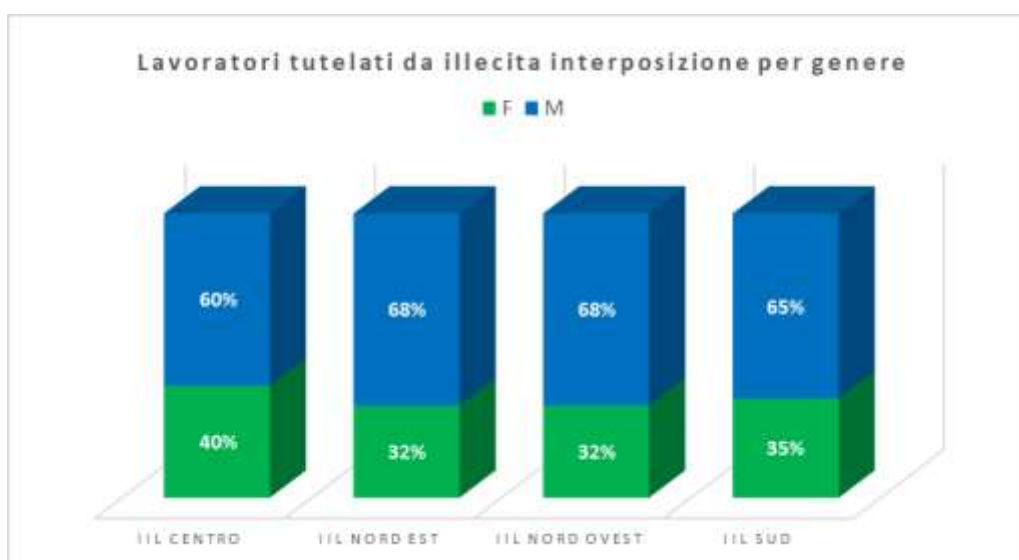


Grafico 36. Interposizione/somministrazione - distribuzione geografica per genere -Anni 2019/2022

I.III. L'orario di lavoro

Tra il 2019 ed il 2022 le violazioni associate all'orario di lavoro hanno interessato per il 30% lavoratrici e per il 70% da lavoratori (tabella 71).

Ambito territoriale	F	M	Totale
IIL Centro	31%	69%	100%
IIL Nord Est	30%	70%	100%
IIL Nord Ovest	29%	71%	100%
IIL Sud	33%	67%	100%
Totale	30%	70%	100%

Tabella 71. Rilevazione per genere Lavoratori interessati da violazioni in materia di orario di lavoro - Anni 2019/2022

Si registra uno scostamento tra i sessi più marcato negli ultimi due anni (grafico 37). Per il 2021, in particolare, tale differenza è di oltre 50 punti percentuali.

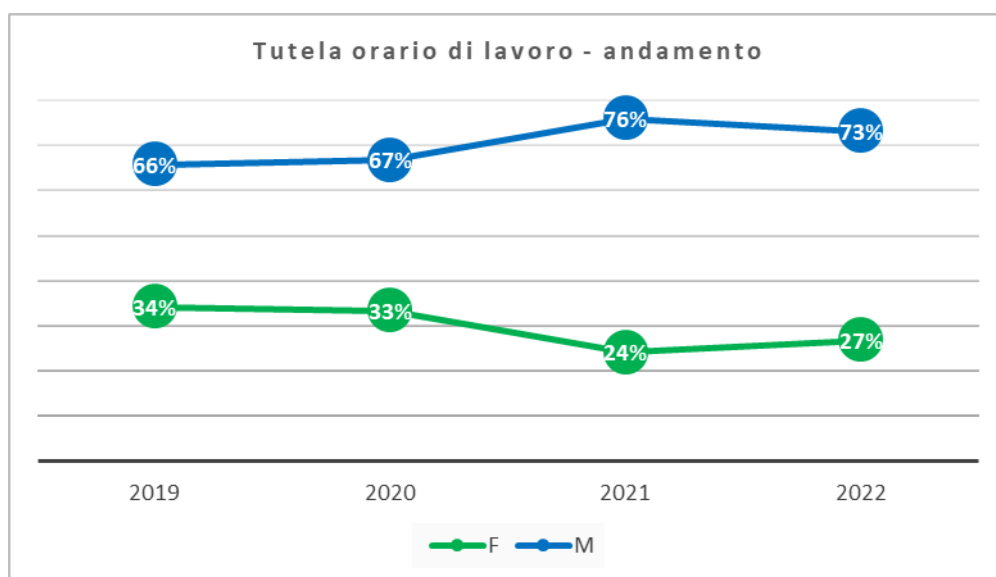


Grafico 37. Andamento violazioni in materia di orario di lavoro per genere Anni 2019/2022

La distribuzione della composizione per sesso nelle macroaree territoriali di competenza interregionale presenta una maggiore percentuale femminile nelle regioni del Sud, pari al 33%, rispetto al valore più basso (29%) registrato nel Nord Ovest (grafico 38).

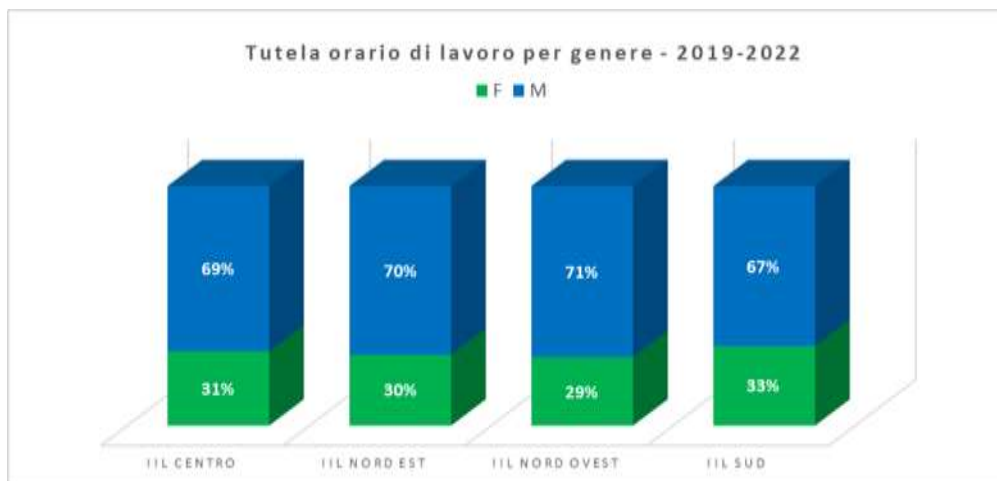


Grafico 38. Distribuzione geografica violazioni in materia di orario di lavoro per genere -Anni 2019/2022

I.IV. La riqualificazione

Negli anni esaminati i soggetti coinvolti nelle violazioni relative all'impropria qualificazione del contratto di lavoro sono per il 52% da donne e per il 48% da uomini (tabelle 72).

Anni	F	M	Totale
2019	54%	46%	100%
2020	37%	63%	100%
2021	64%	36%	100%
2022	58%	42%	100%
Totale	52%	48%	100%

Tabella 72. Distribuzione percentuale per genere Lavoratori interessati da riqualificazione - Anni 2019/2022

Il fenomeno della "riqualificazione", rispetto alle altre classi di violazioni, ha interessato particolarmente le lavoratrici, fatta eccezione per il 2020 (grafico 39); il valore maggiore lo si osserva nel 2021 (64%).

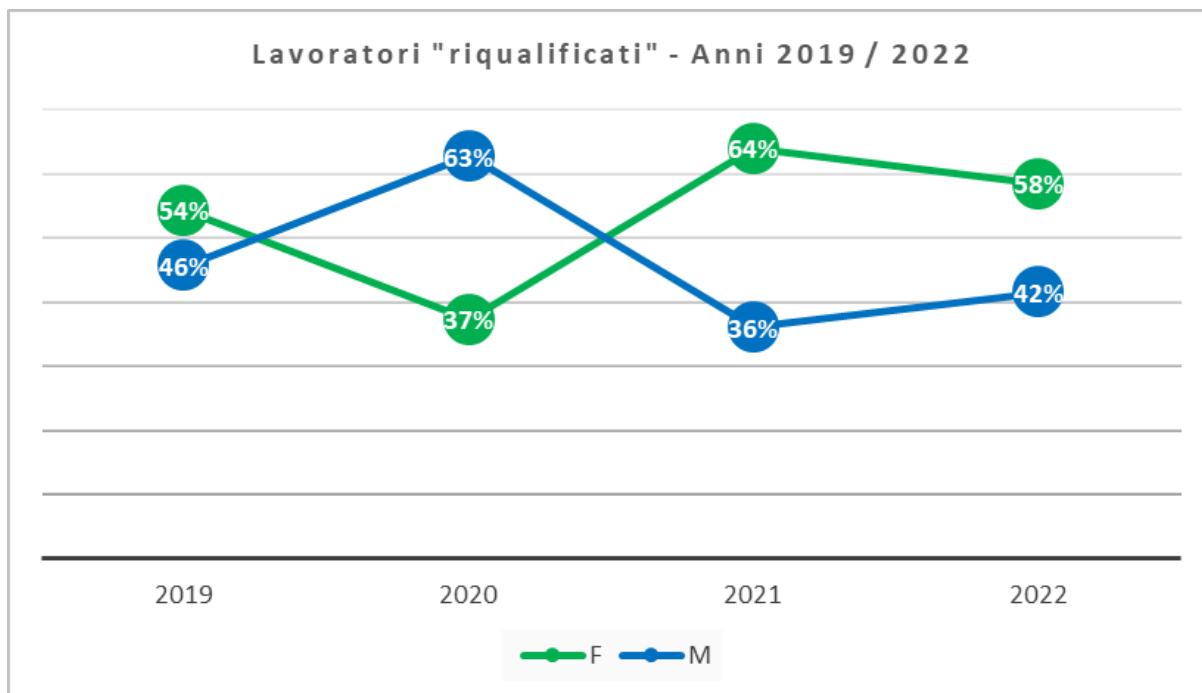


Grafico 39. Andamento violazioni in materia di riqualificazione del rapporto di lavoro per genere- Anni 2019/2022

La maggiore presenza femminile è confermata nei territori di competenza degli IIL del Nord Est e Nord Ovest, con percentuali tra il 60% e 57%, mentre al Centro e al Sud le percentuali si attestano al di sotto del 50% (grafico 40).

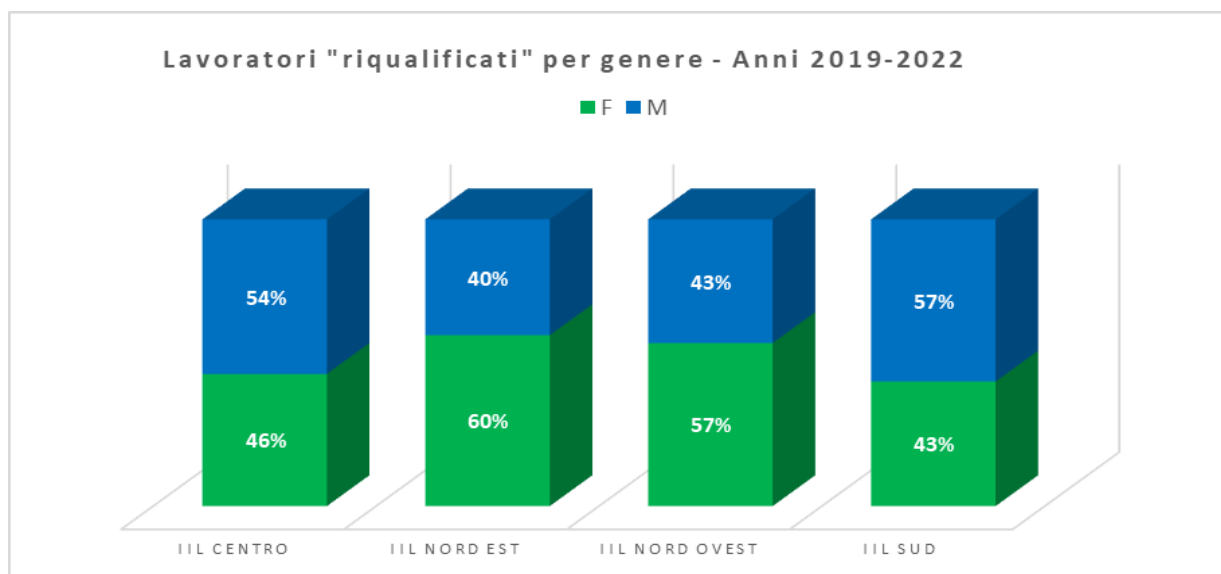


Grafico 40. Riqualificazione - distribuzione geografica per genere -Anni 2019/2022

I.V. La tutela della genitorialità

Le contestazioni degli illeciti in materia di tutela della genitorialità (tabella 73) hanno interessato quasi esclusivamente le lavoratrici (94%).

Anni	F	M	Totale
2019	96%	4%	100%
2020	91%	9%	100%
2021	96%	4%	100%
2022	91%	9%	100%
Totale	94%	6%	100%

Tabella 73. Distribuzione percentuale per genere Lavoratori interessati da violazioni in materia di genitorialità/discriminazioni - Anni 2019/2022

A livello geografico, le regioni del Sud registrano la percentuale più alta, pari al 97% (grafico 41).

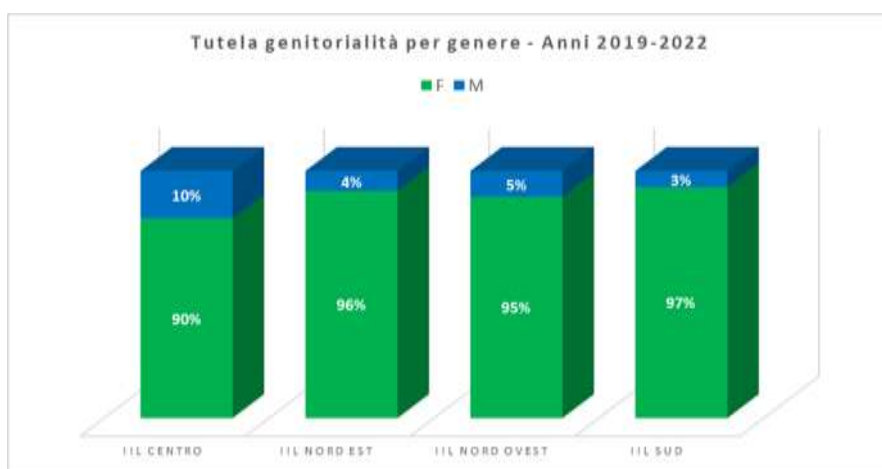


Grafico 41. Distribuzione geografica tutela genitorialità per genere - Anni 2019/2022

L'andamento percentuale negli anni è rappresentato nel grafico 42.

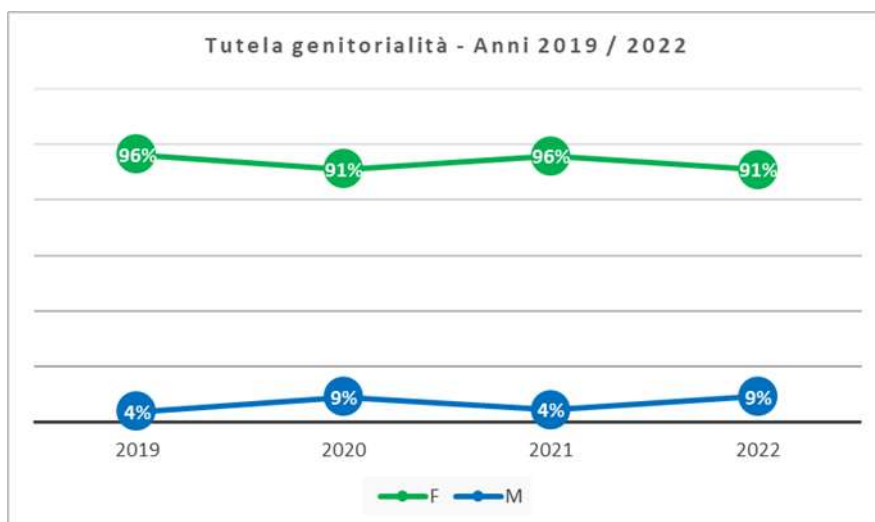


Grafico 42. Andamento violazioni in materia di tutela di genitorialità per genere – Anni 2019/2022

Passando al dettaglio delle norme violate, nell'ambito del fenomeno "tutela genitorialità" si rileva che la maggiore frequenza è associata alla mancata erogazione, totale o parziale, dell'indennità di maternità nel periodo di astensione obbligatoria a favore delle madri (54% dei casi). Considerate anche

le ipotesi afferenti al periodo di astensione facoltativa, la percentuale raggiunge il 72%; seguono la violazione delle norme in materia di informazione alle lavoratrici madri con il 18% (tabella 74).

Anni	Indennità di maternità - Astensione facoltativa	Indennità di maternità - Astensione obbligatoria - Madre	Indennità di maternità - Astensione obbligatoria - Padre	Informazioni lavoratrici madri	Altre violazioni	Totale
2019	15%	46%	1%	30%	9%	100%
2020	19%	59%	1%	12%	9%	100%
2021	17%	62%	0%	11%	10%	100%
2021	23%	57%	1%	11%	9%	100%
Totale	18%	54%	1%	18%	9%	100%

Tabella 74. Distribuzione percentuale dei lavoratori interessati a violazioni in materia di genitorialità - Anni 2019-2022

Nei casi di discriminazione diretta e indiretta (tabella 75), oltre un terzo (34%) del totale delle violazioni accertate sono connesse alla non corretta assegnazione di mansioni e qualifiche. Seguono le violazioni in materia di accesso al lavoro di cui all'art. 27, co. 4, D.Lgs n. 198/2006, relativo alle lavorazioni pesanti (32%). Sono residuali le contestazioni ove la discriminazione ha riguardato il trattamento retributivo (16%), lo stato di famiglia e di gravidanza (9%) e le ipotesi di cui all'art. 27, co. 6 del decreto citato, afferenti alle assunzioni in attività della moda, dell'arte e dello spettacolo (9%).

Anni	Accesso al lavoro - (moda, arte, spettacolo)	Assegnazione delle mansioni o qualifiche	Discriminazione retributiva	Discriminazione accesso (deroghe lavorazioni pesanti)	Discriminazione stato famiglia / gravidanza	Totale
2019	100%	0%	0%	0%	0%	100%
2020	0%	0%	0%	0%	0%	0%
2021	0%	58%	4%	31%	8%	100%
2022	0%	0%	43%	43%	14%	100%
Totale	9%	34%	16%	32%	9%	100%

Tabella 75. Distribuzione percentuale dei lavoratori interessati da violazioni discriminatorie – Anni 2019-2022

I.VI. La tutela dei minori

Nel quadriennio di riferimento, i minori tutelati sono rappresentati dal 49% da ragazze e dal 51% da ragazzi (tabella 76)

Anni	F	M	Totale
2019	52%	48%	100%
2020	60%	40%	100%
2021	47%	53%	100%
2022	43%	57%	100%
Totale	49%	51%	100%

Tabella 76. Distribuzione tutela minori per genere - Anni 2019/2022

La ripartizione geografica mostra una prevalenza maschile, eccetto per il Centro (grafico 43).

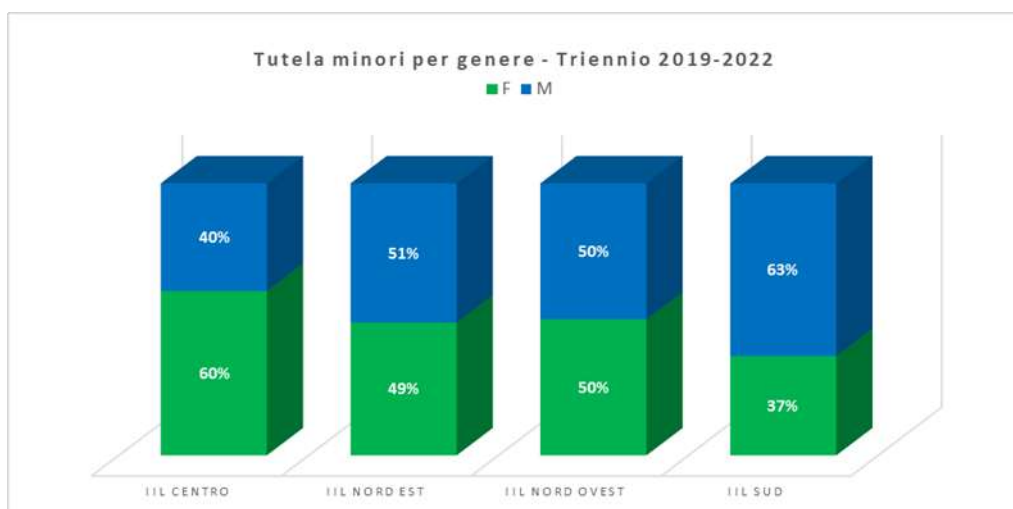


Grafico 43. Distribuzione geografica tutela minori per genere - Anni 2019/2022

II. ANALISI TERRITORIALE

II.1. Ambiti territoriali di competenza degli Ispettorati interregionali del lavoro (IIL)³



Competenza territoriale degli Ispettorati interregionali del lavoro:

- IIL Centro – regioni Toscana, Sardegna, Lazio, Umbria ed Abruzzo -IIL di Roma;
- IIL Nord Est – regioni Friuli-Venezia Giulia, Veneto, Emilia-Romagna e Marche - IIL di Venezia;
- IIL Nord Ovest – regioni Valle d’Aosta, Piemonte, Lombardia e Liguria - IIL di Milano;
- IIL Sud – regioni Campania, Molise, Calabria, Basilicata e Puglia - IIL di Napoli.

³Nelle successive analisi a livello regionale, per quanto riguarda:

- il numero delle “Verifiche protocolli contrasto contagio Covid-19” è stata dettagliata solo l’attività svolta dal personale ispettivo civile dell’INL;
- il numero dei “lavoratori tutelati” nel dettaglio provinciale non comprende quelli tutelati tramite disposizioni;
- nel dettaglio delle regioni Umbria-Lazio, ed Emilia Romagna-Veneto i dati dei lavoratori tutelati tramite disposizione risentono della presenza di Uffici con più sedi in regioni diverse (ITL Terni-Rieti e ITL Ferrara-Rovigo) che determinano l’imputazione del complesso dei risultati in capo alla sede primaria, rispettivamente Terni e Ferrara.

II.II. Tabella di aggregazione Codice sezione ATECO 2007 – Settore produttivo

AGGREGAZIONE PER SETTORE PRODUTTIVO	CODICE SEZIONE ATECO 2007
AGRICOLTURA	- A Agricoltura, silvicoltura e pesca
INDUSTRIA	- B Estrazione di minerali da cave e miniere - C Attività manifatturiere - D Fornitura di energia elettrica, gas, vapore e aria condizionata - E Fornitura di acqua; reti fognarie, attività di gestione dei rifiuti e risanamento
EDILIZIA	- F Costruzioni
TERZIARIO	- G Commercio all'ingrosso e al dettaglio; riparazione di autoveicoli e motocicli - H Trasporto e magazzinaggio - I Attività dei servizi di alloggio e di ristorazione - J Servizi di informazione e comunicazione - K Attività finanziarie e assicurative - L Attività immobiliari - M Attività professionali, scientifiche e tecniche - N Noleggio, agenzie di viaggio, servizi di supporto alle imprese - O Amministrazione pubblica e difesa; assicurazione sociale obbligatoria - P Istruzione - Q Sanità e assistenza sociale - R Attività artistiche, sportive, di intrattenimento e divertimento - S Altre attività di servizi - T Attività di famiglie e convivenze come datori di lavoro per personale domestico; produzione di beni e servizi indifferenziati per uso proprio da parte di famiglie e convivenze - U Organizzazioni ed organismi extraterritoriali

II.III. Ambito territoriale dell' IIL Nord Ovest

Accertamenti e verifiche per settore produttivo

Settore produttivo	Uffici rientranti nell'Ambito territoriale dell' IIL Nord Ovest				
	Accertamenti prestazioni previdenziali (Ammortizzatori sociali, forme di sostegno al reddito, ecc.)	Verifiche amministrativo contabili (Patronati, beneficiari finanziamenti fondi nazionali e comunitari, ecc.)	Verifiche protocolli contrasto contagio Covid-19	Altri accertamenti (Autorizzazioni interdizione anticipata lav.madri, impianti audiovisivi, ecc.)	Totale verifiche e accertamenti
Agricoltura	0	0	85	23	108
Industria	82	0	153	167	402
Edilizia	8	2	577	87	674
Terziario	177	1.151	753	616	2.697
TOTALE	267	1.153	1.568	893	3.881

Accertamenti e verifiche per codice sezione ATECO 2007

Codice sezione Ateco 2007	Uffici rientranti nell'ambito territoriale dell' IIL Nord Ovest				
	Accertamenti prestazioni previdenziali (Ammortizzatori sociali, forme di sostegno al reddito, ecc.)	Verifiche amministrativo contabili (Patronati, beneficiari finanziamenti fondi nazionali e comunitari, ecc.)	Verifiche protocolli contrasto contagio Covid-19	Altri accertamenti (Autorizzazioni interdizione anticipata lav.madri, impianti audiovisivi, ecc.)	Totale verifiche e accertamenti
- A Agricoltura, silvicoltura e pesca	0	0	85	23	108
- B Estrazione minerali da cave e miniere	0	0	0	0	0
- C Attività manifatturiere	82	0	147	156	385
- D Fornitura energia elettrica, gas, ecc.	0	0	2	5	7
- E Fornitura acqua; reti fognarie, gestione rifiuti, ecc.	0	0	4	6	10
- F Costruzioni	8	2	577	87	674
- G Commercio all'ingrosso e al dettaglio	20	0	210	181	411
- H Trasporto e magazzinaggio	23	3	57	35	118
- I Attività servizi alloggio e ristorazione	4	1	299	131	435
- J Servizi informazione e comunicazione	42	0	8	17	67
- K Attività finanziarie e assicurative	1	0	15	7	23
- L Attività immobiliari	1	0	23	5	29
- M Attività professionali, scientifiche e tecniche	8	12	18	33	71
- N Servizi supporto alle imprese, ecc.	43	0	23	41	107
- O Amministrazione pubblica e difesa, ecc.	0	1	0	2	3
- P Istruzione	0	1	0	12	13
- Q Sanità e assistenza sociale	7	68	7	58	140
- R Attività artistiche, sportive, intrattenimento, ecc.	1	1	11	11	24
- S Altre attività di servizi	27	1.045	79	72	1.223
- T Attività famiglie datori lavoro personale domestico; ecc.	0	0	3	11	14
- U Organizzazioni ed organismi extraterritoriali	0	19	0	0	19
TOTALE	267	1.153	1.568	893	3.881

Ispezioni e totale accessi per settore produttivo

Settore produttivo	Uffici rientranti nell'Ambito territoriale dell'			IIL Nord Ovest	
	Ispezioni in materia di lavoro e legislazione sociale	Ispezioni in materia di salute e sicurezza	Totale Ispezioni	Totale verifiche e accertamenti	Totale Accessi
Agricoltura	451	50	501	108	609
Industria	881	258	1.139	402	1.541
Edilizia	2.934	1.580	4.514	674	5.188
Terziario	5.360	930	6.290	2.697	8.987
TOTALE	9.626	2.818	12.444	3.881	16.325

Ispezioni e totale accessi per codice sezione ATECO 2007

Codice sezione Ateco 2007	Uffici rientranti nell'ambito territoriale dell':			IIL Nord Ovest	
	Ispezioni in materia di lavoro e legislazione sociale	Ispezioni in materia di salute e sicurezza	Totale Ispezioni	Totale verifiche e accertamenti	Totale Accessi
- A Agricoltura, silvicoltura e pesca	451	50	501	108	609
- B Estrazione minerali da cave e miniere	6	0	6	0	6
- C Attività manifatturiere	827	250	1.077	385	1.462
- D Fornitura energia elettrica, gas, ecc.	10	2	12	7	19
- E Fornitura acqua; reti fognarie, gestione rifiuti, ecc.	38	6	44	10	54
- F Costruzioni	2.934	1.580	4.514	674	5.188
- G Commercio all'ingrosso e al dettaglio	1.129	227	1.356	411	1.767
- H Trasporto e magazzinaggio	963	67	1.030	118	1.148
- I Attività servizi alloggio e ristorazione	1.509	340	1.849	435	2.284
- J Servizi informazione e comunicazione	74	13	87	67	154
- K Attività finanziarie e assicurative	18	0	18	23	41
- L Attività immobiliari	31	9	40	29	69
- M Attività professionali, scientifiche e tecniche	162	81	243	71	314
- N Servizi supporto alle imprese, ecc.	527	45	572	107	679
- O Amministrazione pubblica e difesa, ecc.	13	4	17	3	20
- P Istruzione	19	4	23	13	36
- Q Sanità e assistenza sociale	156	32	188	140	328
- R Attività artistiche, sportive, intrattenimento, ecc.	124	16	140	24	164
- S Altre attività di servizi	546	85	631	1.223	1.854
- T Attività famiglie datori lavoro personale domestico; ecc.	87	7	94	14	108
- U Organizzazioni ed organismi extraterritoriali	2	0	2	19	21
TOTALE	9.626	2.818	12.444	3.881	16.325

Irregolarità riscontrate per settore produttivo

Settore produttivo	Uffici rientranti nell'Ambito territoriale dell'		IIL Nord Ovest	
	Ispezioni irregolari	Ispezioni regolari	Ispezioni definite	% Irregolarità
Agricoltura	282	218	500	56,40%
Industria	670	445	1.115	60,09%
Edilizia	2.503	1.530	4.033	62,06%
Terziario	4.199	1.897	6.096	68,88%
TOTALE	7.654	4.090	11.744	65,17%

Irregolarità riscontrate per codice sezione ATECO 2007

Codice sezione Ateco 2007	Uffici rientranti nell'ambito territoriale dell':		IIL Nord Ovest	
	Ispezioni irregolari	Ispezioni regolari	Ispezioni definite	% Irregolarità
- A Agricoltura, silvicoltura e pesca	282	218	500	56,40%
- B Estrazione minerali da cave e miniere	2	5	7	28,57%
- C Attività manifatturiere	642	413	1.055	60,85%
- D Fornitura energia elettrica, gas, ecc.	8	1	9	88,89%
- E Fornitura acqua; reti fognarie, gestione rifiuti, ecc.	18	26	44	40,91%
- F Costruzioni	2.503	1.530	4.033	62,06%
- G Commercio all'ingrosso e al dettaglio	812	508	1.320	61,52%
- H Trasporto e magazzinaggio	733	357	1.090	67,25%
- I Attività servizi alloggio e ristorazione	1.347	409	1.756	76,71%
- J Servizi informazione e comunicazione	54	27	81	66,67%
- K Attività finanziarie e assicurative	7	9	16	43,75%
- L Attività immobiliari	31	11	42	73,81%
- M Attività professionali, scientifiche e tecniche	182	72	254	71,65%
- N Servizi supporto alle imprese, ecc.	326	180	506	64,43%
- O Amministrazione pubblica e difesa, ecc.	3	5	8	37,50%
- P Istruzione	12	10	22	54,55%
- Q Sanità e assistenza sociale	124	67	191	64,92%
- R Attività artistiche, sportive, intrattenimento, ecc.	90	38	128	70,31%
- S Altre attività di servizi	427	174	601	71,05%
- T Attività famiglie datori lavoro personale domestico; ecc.	50	29	79	63,29%
- U Organizzazioni ed organismi extraterritoriali	1	1	2	50,00%
TOTALE	7.654	4.090	11.744	65,17%

Violazioni riscontrate per settore produttivo

Settore produttivo	Uffici rientranti nell'Ambito territoriale dell'											IIL Nord Ovest					
	Lavoratori tutelati	di cui tramite le disposizioni impartite	Lavoro Nero (Lav.)	di cui lavoratori extra comunitari sprovvisti di permesso di soggiorno	Caporalato / Sfruttamento art 603bis cp (Lav.)	Fenomeni interpositori (Lav.)	Distacco Transnazionale (N. Lav.)	Tutela Minori (Lav.)	Riqualificazione (Lav.)	Lavoratrici madri e pari opportunità (Lav.)	Orario di lavoro (Lav.)	Disciplina in materia di autotrasporto Violazioni "Reg CE 561/2006 - C.d.S." (Lav.)	Disciplina in materia di autotrasporto Violazioni "D.Lgs. N. 234/2007" (Lav.)	N. Viol. Salute e Sicurezza	N. Viol. Penali (altre)	N. Viol. Amministrative (altre)	Copertura aliquote disabili (numero posizioni non coperte)
Agricoltura	851	70	190	33	67	53	0	2	48	0	65	3	0	165	42	276	0
Industria	1.872	621	223	25	24	152	0	3	29	4	498	16	15	520	73	619	40
Edilizia	2.767	105	582	92	2	906	31	2	111	1	61	13	27	2.294	144	1.459	0
Terziario	35.351	26.431	1.731	90	40	2.011	59	27	522	70	1.319	917	176	1.745	670	4.614	5
TOTALE	40.841	27.227	2.726	240	133	3.122	90	34	710	75	1.943	949	218	4.724	929	6.968	45

Violazioni riscontrate per codice sezione ATECO 2007

Codice sezione Ateco 2007	Uffici rientranti nell'ambito territoriale dell'											IIL Nord Ovest					
	Lavoratori tutelati	di cui tramite le disposizioni impartite	Lavoro Nero (Lav.)	di cui lavoratori extra comunitari sprovvisti di permesso di soggiorno	Caporalato / Sfruttamento art 603bis cp (Lav.)	Fenomeni interpositori (Lav.)	Distacco Transnazionale (N. Lav.)	Tutela Minori (Lav.)	Riqualificazione (Lav.)	Lavoratrici madri e pari opportunità (Lav.)	Orario di lavoro (Lav.)	Disciplina in materia di autotrasporto Violazioni "Reg CE 561/2006 - C.d.S." (Lav.)	Disciplina in materia di autotrasporto Violazioni "D.Lgs. N. 234/2007" (Lav.)	N. Viol. Salute e Sicurezza	N. Viol. Penali (altre)	N. Viol. Amministrative (altre)	Copertura aliquote disabili (numero posizioni non coperte)
- A Agricoltura, silvicoltura e pesca	851	70	190	33	67	53	0	2	48	0	65	3	0	165	42	276	0
- B Estrazione minerali da cave e miniere	11	0	0	0	0	0	0	0	0	0	4	2	5	0	1	0	0
- C Attività manifatturiere	1.675	611	219	25	24	152	0	3	27	4	337	9	6	513	70	599	40
- D Fornitura energia elettrica, gas, ecc.	8	0	4	0	0	0	0	0	2	0	0	0	0	6	0	10	0
- E Fornitura acqua; reti fognarie, gestione rifiuti, ecc.	178	10	0	0	0	0	0	0	0	0	157	5	4	1	2	10	0
- F Costruzioni	2.767	105	582	92	2	906	31	2	111	1	61	13	27	2.294	144	1.459	0
- G Commercio all'ingrosso e al dettaglio	1.581	397	368	16	14	48	0	1	25	33	282	16	18	403	156	1.048	2
- H Trasporto e magazzinaggio	2.699	556	145	0	0	454	29	0	42	3	376	834	134	118	57	537	2
- I Attività servizi alloggio e ristorazione	2.124	327	754	41	14	40	0	23	82	22	72	0	0	733	244	1.252	0
- J Servizi informazione e comunicazione	59	0	8	1	0	0	0	0	3	0	22	0	0	19	12	178	0
- K Attività finanziarie e assicurative	5	0	2	0	0	0	0	0	1	0	0	0	0	1	2	2	0
- L Attività immobiliari	41	9	7	0	0	0	0	0	7	0	0	14	0	18	0	12	0
- M Attività professionali, scientifiche e tecniche	553	0	29	1	0	440	0	0	2	2	22	0	21	99	15	90	1
- N Servizi supporto alle imprese, ecc.	1.746	22	104	2	0	807	0	1	38	2	387	0	1	67	37	572	0
- O Amministrazione pubblica e difesa, ecc.	2	0	0	0	0	0	0	0	0	0	2	0	0	1	0	0	0
- P Istruzione	47	34	6	0	0	0	0	0	5	1	0	0	0	1	0	8	0
- Q Sanità e assistenza sociale	574	95	22	0	0	5	29	1	260	2	139	0	0	25	14	185	0
- R Attività artistiche, sportive, intrattenimento, ecc.	270	69	64	2	0	40	0	0	46	0	2	0	0	24	14	402	0
- S Altre attività di servizi	25.622	24.921	219	27	10	177	0	1	11	5	14	51	0	232	108	278	0
- T Attività famiglie datori lavoro personale domestico; ecc.	27	1	3	0	2	0	0	0	0	0	1	2	2	4	11	49	0
- U Organizzazioni ed organismi extraterritoriali	1	0	0	0	0	0	1	0	0	0	0	0	0	0	0	1	0
TOTALE	40.841	27.227	2.726	240	133	3.122	90	34	710	75	1.943	949	218	4.724	929	6.968	45



II.IV.Ambito territoriale dell' IIL Nord Est

Accertamenti e verifiche per settore produttivo

Settore produttivo	Uffici rientranti nell'Ambito territoriale dell' IIL Nord Est				
	Accertamenti prestazioni previdenziali (Ammortizzatori sociali, forme di sostegno al reddito, ecc.)	Verifiche amministrativo contabili (Patronati, beneficiari finanziamenti fondi nazionali e comunitari, ecc.)	Verifiche protocolli contrasto contagio Covid-19	Altri accertamenti (Autorizzazioni interdizione anticipata lav.madri, impianti audiovisivi, ecc.)	Totale verifiche e accertamenti
Agricoltura	0	0	49	3	52
Industria	92	0	58	103	253
Edilizia	15	0	179	11	205
Terziario	212	1.087	256	224	1.779
TOTALE	319	1.087	542	341	2.289

Accertamenti e verifiche per codice sezione ATECO 2007

Codice sezione Ateco 2007	Uffici rientranti nell'ambito territoriale dell' IIL Nord Est				
	Accertamenti prestazioni previdenziali (Ammortizzatori sociali, forme di sostegno al reddito, ecc.)	Verifiche amministrativo contabili (Patronati, beneficiari finanziamenti fondi nazionali e comunitari, ecc.)	Verifiche protocolli contrasto contagio Covid-19	Altri accertamenti (Autorizzazioni interdizione anticipata lav.madri, impianti audiovisivi, ecc.)	Totale verifiche e accertamenti
- A Agricoltura, silvicoltura e pesca	0	0	49	3	52
- B Estrazione minerali da cave e miniere	0	0	0	2	2
- C Attività manifatturiere	91	0	55	95	241
- D Fornitura energia elettrica, gas, ecc.	1	0	0	0	1
- E Fornitura acqua; reti fognarie, gestione rifiuti, ecc.	0	0	3	6	9
- F Costruzioni	15	0	179	11	205
- G Commercio all'ingrosso e al dettaglio	69	1	70	53	193
- H Trasporto e magazzinaggio	33	0	15	22	70
- I Attività servizi alloggio e ristorazione	29	0	89	22	140
- J Servizi informazione e comunicazione	10	0	2	8	20
- K Attività finanziarie e assicurative	0	0	10	2	12
- L Attività immobiliari	1	0	0	1	2
- M Attività professionali, scientifiche e tecniche	4	7	12	19	42
- N Servizi supporto alle imprese, ecc.	41	0	12	20	73
- O Amministrazione pubblica e difesa, ecc.	0	0	0	9	9
- P Istruzione	2	6	1	16	25
- Q Sanità e assistenza sociale	3	126	2	32	163
- R Attività artistiche, sportive, intrattenimento, ecc.	1	1	10	1	13
- S Altre attività di servizi	19	923	29	18	989
- T Attività famiglie datori lavoro personale domestico; ecc.	0	0	4	1	5
- U Organizzazioni ed organismi extraterritoriali	0	23	0	0	23
TOTALE	319	1.087	542	341	2.289

Ispezioni e totale accessi per settore produttivo

Settore produttivo	Uffici rientranti nell'Ambito territoriale dell'			IIL Nord Est	
	Ispezioni in materia di lavoro e legislazione sociale	Ispezioni in materia di salute e sicurezza	Totale Ispezioni	Totale verifiche e accertamenti	Totale Accessi
Agricoltura	760	140	900	52	952
Industria	1.107	259	1.366	253	1.619
Edilizia	2.973	2.149	5.122	205	5.327
Terziario	5.120	945	6.065	1.779	7.844
TOTALE	9.960	3.493	13.453	2.289	15.742

Ispezioni e totale accessi per codice sezione ATECO 2007

Codice sezione Ateco 2007	Uffici rientranti nell'ambito territoriale dell':			IIL Nord Est	
	Ispezioni in materia di lavoro e legislazione sociale	Ispezioni in materia di salute e sicurezza	Totale Ispezioni	Totale verifiche e accertamenti	Totale Accessi
- A Agricoltura, silvicoltura e pesca	760	140	900	52	952
- B Estrazione minerali da cave e miniere	5	2	7	2	9
- C Attività manifatturiere	1.036	250	1.286	241	1.527
- D Fornitura energia elettrica, gas, ecc.	4	0	4	1	5
- E Fornitura acqua; reti fognarie, gestione rifiuti, ecc.	62	7	69	9	78
- F Costruzioni	2.973	2.149	5.122	205	5.327
- G Commercio all'ingrosso e al dettaglio	981	213	1.194	193	1.387
- H Trasporto e magazzinaggio	818	47	865	70	935
- I Attività servizi alloggio e ristorazione	1.681	380	2.061	140	2.201
- J Servizi informazione e comunicazione	70	3	73	20	93
- K Attività finanziarie e assicurative	18	4	22	12	34
- L Attività immobiliari	21	13	34	2	36
- M Attività professionali, scientifiche e tecniche	153	112	265	42	307
- N Servizi supporto alle imprese, ecc.	481	29	510	73	583
- O Amministrazione pubblica e difesa, ecc.	3	6	9	9	18
- P Istruzione	26	1	27	25	52
- Q Sanità e assistenza sociale	160	10	170	163	333
- R Attività artistiche, sportive, intrattenimento, ecc.	165	21	186	13	199
- S Altre attività di servizi	449	98	547	989	1.536
- T Attività famiglie datori lavoro personale domestico; ecc.	93	8	101	5	106
- U Organizzazioni ed organismi extraterritoriali	1	0	1	23	24
TOTALE	9.960	3.493	13.453	2.289	15.742

Irregolarità riscontrate per settore produttivo

Settore produttivo	Uffici rientranti nell'Ambito territoriale dell'		IIL Nord Est	
	Ispezioni irregolari	Ispezioni regolari	Ispezioni definite	% Irregolarità
Agricoltura	535	330	865	61,85%
Industria	901	441	1.342	67,14%
Edilizia	3.166	1.671	4.837	65,45%
Terziario	4.476	1.767	6.243	71,70%
TOTALE	9.078	4.209	13.287	68,32%

Irregolarità riscontrate per codice sezione ATECO 2007

Codice sezione Ateco 2007	Uffici rientranti nell'ambito territoriale dell'		IIL Nord Est	
	Ispezioni irregolari	Ispezioni regolari	Ispezioni definite	% Irregolarità
- A Agricoltura, silvicoltura e pesca	535	330	865	61,85%
- B Estrazione minerali da cave e miniere	4	2	6	66,67%
- C Attività manifatturiere	869	426	1.295	67,10%
- D Fornitura energia elettrica, gas, ecc.	3	0	3	100,00%
- E Fornitura acqua; reti fognarie, gestione rifiuti, ecc.	25	13	38	65,79%
- F Costruzioni	3.166	1.671	4.837	65,45%
- G Commercio all'ingrosso e al dettaglio	808	351	1.159	69,72%
- H Trasporto e magazzinaggio	715	233	948	75,42%
- I Attività servizi alloggio e ristorazione	1.571	501	2.072	75,82%
- J Servizi informazione e comunicazione	38	27	65	58,46%
- K Attività finanziarie e assicurative	14	7	21	66,67%
- L Attività immobiliari	33	11	44	75,00%
- M Attività professionali, scientifiche e tecniche	187	76	263	71,10%
- N Servizi supporto alle imprese, ecc.	399	205	604	66,06%
- O Amministrazione pubblica e difesa, ecc.	3	5	8	37,50%
- P Istruzione	14	12	26	53,85%
- Q Sanità e assistenza sociale	99	52	151	65,56%
- R Attività artistiche, sportive, intrattenimento, ecc.	136	65	201	67,66%
- S Altre attività di servizi	382	174	556	68,71%
- T Attività famiglie datori lavoro personale domestico; ecc.	77	47	124	62,10%
- U Organizzazioni ed organismi extraterritoriali	0	1	1	0,00%
TOTALE	9.078	4.209	13.287	68,32%

Violazioni riscontrate per settore produttivo

Settore produttivo	Uffici rientranti nell'Ambito territoriale dell'												IIL Nord Est				
	Lavoratori tutelati	di cui tramite le disposizioni impartite	Lavoro Nero (Lav.)	di cui lavoratori extra comunitari sprovvisti di permesso di soggiorno	Caporalato / Sfruttamento art 603bis cp (Lav.)	Fenomeni interpositori (Lav.)	Distacco Transnazionale (N. Lav.)	Tutela Minori (Lav.)	Riqualificazione (Lav.)	Lavoratrici madri e pari opportunità (Lav.)	Orario di lavoro (Lav.)	Disciplina in materia di autotrasporto Violazioni "Reg CE 561/2006 - C.d.S." (Lav.)	Disciplina in materia di autotrasporto Violazioni "D.Lgs. N. 234/2007" (Lav.)	N. Viol. Salute e Sicurezza	N. Viol. Penali (altre)	N. Viol. Amministrative (altre)	Copertura allquote disabili (numero posizioni non coperte)
Agricoltura	1.632	157	700	89	202	174	0	0	1	1	114	17	1	389	58	406	2
Industria	3.408	926	371	90	70	737	0	3	70	4	501	19	8	813	92	1.275	9
Edilizia	3.319	646	442	72	0	460	115	1	107	1	329	38	3	3.364	150	1.787	0
Terziario	11.174	1.999	1.571	46	25	2.861	121	48	512	25	1.189	949	158	1.813	549	5.476	2
TOTALE	19.533	3.728	3.084	297	297	4.232	236	52	690	31	2.133	1.023	170	6.379	849	8.944	13

Violazioni riscontrate per codice sezione ATECO 2007

Codice sezione Ateco 2007	Uffici rientranti nell'ambito territoriale dell'												IIL Nord Est				
	Lavoratori tutelati	di cui tramite le disposizioni impartite	Lavoro Nero (Lav.)	di cui lavoratori extra comunitari sprovvisti di permesso di soggiorno	Caporalato / Sfruttamento art 603bis cp (Lav.)	Fenomeni interpositori (Lav.)	Distacco Transnazionale (N. Lav.)	Tutela Minori (Lav.)	Riqualificazione (Lav.)	Lavoratrici madri e pari opportunità (Lav.)	Orario di lavoro (Lav.)	Disciplina in materia di autotrasporto Violazioni "Reg CE 561/2006 - C.d.S." (Lav.)	Disciplina in materia di autotrasporto Violazioni "D.Lgs. N. 234/2007" (Lav.)	N. Viol. Salute e Sicurezza	N. Viol. Penali (altre)	N. Viol. Amministrative (altre)	Copertura allquote disabili (numero posizioni non coperte)
-A Agricoltura, silvicoltura e pesca	1.632	157	700	89	202	174	0	0	1	1	114	17	1	389	58	406	2
-B Estrazione minerali da cave e miniere	17	0	1	0	0	0	0	0	0	0	15	0	0	8	0	4	0
-C Attività manifatturiere	3.091	869	370	90	70	718	0	3	70	4	268	18	8	787	88	1.164	9
-D Fornitura energia elettrica, gas, ecc.	11	11	0	0	0	0	0	0	0	0	0	0	0	0	1	2	0
-E Fornitura acqua; reti fognarie, gestione rifiuti, ecc.	289	46	0	0	0	19	0	0	0	0	218	1	0	18	3	105	0
-F Costruzioni	3.319	646	442	72	0	460	115	1	107	1	329	38	3	3.364	150	1.787	0
-G Commercio all'ingrosso e al dettaglio	1.093	209	232	18	25	18	1	4	59	6	200	9	3	337	137	1.514	2
-H Trasporto e magazzinaggio	3.561	513	118	0	0	1.079	84	0	11	0	429	933	155	93	37	956	0
-I Attività servizi alloggio e ristorazione	2.197	148	735	10	0	251	0	35	101	13	256	6	0	627	213	1.526	0
-J Servizi informazione e comunicazione	63	0	17	0	0	1	0	2	35	0	1	0	0	5	12	22	0
-K Attività finanziarie e assicurative	11	1	4	0	0	0	0	0	0	0	0	0	0	2	1	14	0
-L Attività immobiliari	10	1	2	0	0	0	0	0	3	2	0	0	0	29	4	11	0
-M Attività professionali, scientifiche e tecniche	160	40	11	0	0	79	1	0	7	0	9	0	0	116	17	101	0
-N Servizi supporto alle imprese, ecc.	2.052	139	118	8	0	1.299	5	0	191	1	159	1	0	50	34	514	0
-O Amministrazione pubblica e difesa, ecc.	9	9	0	0	0	0	0	0	0	0	0	0	0	2	1	0	0
-P Istruzione	18	0	0	0	0	13	0	0	4	1	0	0	0	3	0	15	0
-Q Sanità e assistenza sociale	815	604	31	0	0	24	0	0	23	0	95	0	0	9	11	161	0
-R Attività artistiche, sportive, intrattenimento, ecc.	328	0	85	3	0	76	0	7	64	0	18	0	0	81	10	132	0
-S Altre attività di servizi	829	335	208	7	0	21	30	0	14	2	20	0	0	441	52	448	0
-T Attività famiglie datori lavoro personale domestico; ecc.	28	0	10	0	0	0	0	0	0	0	2	0	0	18	20	62	0
-U Organizzazioni ed organismi extraterritoriali	0	0	0	0	0	0	0	0	0	0	0	0	0	0	0	0	0
TOTALE	19.533	3.728	3.084	297	297	4.232	236	52	690	31	2.133	1.023	170	6.379	849	8.944	13

II.V. Ambito territoriale dell'IIL Centro

Accertamenti e verifiche per settore produttivo

Settore produttivo	Uffici rientranti nell'Ambito territoriale dell' IIL Centro				
	Accertamenti prestazioni previdenziali (Ammortizzatori sociali, forme di sostegno al reddito, ecc.)	Verifiche amministrativo contabili (Patronati, beneficiari finanziamenti fondi nazionali e comunitari, ecc.)	Verifiche protocolli contrasto contagio Covid-19	Altri accertamenti (Autorizzazioni interdizione anticipata lav.madri, impianti audiovisivi, ecc.)	Totale verifiche e accertamenti
Agricoltura	2	0	36	23	61
Industria	66	0	145	137	348
Edilizia	9	1	556	105	671
Terziario	609	1.590	806	405	3.410
TOTALE	686	1.591	1.543	670	4.490

Accertamenti e verifiche per codice sezione ATECO 2007

Codice sezione Ateco 2007	Uffici rientranti nell'ambito territoriale dell' IIL Centro				
	Accertamenti prestazioni previdenziali (Ammortizzatori sociali, forme di sostegno al reddito, ecc.)	Verifiche amministrativo contabili (Patronati, beneficiari finanziamenti fondi nazionali e comunitari, ecc.)	Verifiche protocolli contrasto contagio Covid-19	Altri accertamenti (Autorizzazioni interdizione anticipata lav.madri, impianti audiovisivi, ecc.)	Totale verifiche e accertamenti
- A Agricoltura, silvicoltura e pesca	2	0	36	23	61
- B Estrazione minerali da cave e miniere	1	0	3	4	8
- C Attività manifatturiere	62	0	116	129	307
- D Fornitura energia elettrica, gas, ecc.	0	0	1	2	3
- E Fornitura acqua; reti fognarie, gestione rifiuti, ecc.	3	0	25	2	30
- F Costruzioni	9	1	556	105	671
- G Commercio all'ingrosso e al dettaglio	20	0	319	54	393
- H Trasporto e magazzinaggio	45	1	15	44	105
- I Attività servizi alloggio e ristorazione	19	1	325	60	405
- J Servizi informazione e comunicazione	38	2	1	20	61
- K Attività finanziarie e assicurative	0	1	0	4	5
- L Attività immobiliari	0	0	3	1	4
- M Attività professionali, scientifiche e tecniche	8	19	22	37	86
- N Servizi supporto alle imprese, ecc.	65	7	10	32	114
- O Amministrazione pubblica e difesa, ecc.	0	5	0	7	12
- P Istruzione	0	10	0	2	12
- Q Sanità e assistenza sociale	2	88	10	34	134
- R Attività artistiche, sportive, intrattenimento, ecc.	0	7	27	1	35
- S Altre attività di servizi	44	1.441	74	51	1.610
- T Attività famiglie datori lavoro personale domestico; ecc.	368	0	0	56	424
- U Organizzazioni ed organismi extraterritoriali	0	8	0	2	10
TOTALE	686	1.591	1.543	670	4.490

Ispezioni e totale accessi per settore produttivo

Settore produttivo	Uffici rientranti nell'Ambito territoriale dell'			IIL Centro	
	Ispezioni in materia di lavoro e legislazione sociale	Ispezioni in materia di salute e sicurezza	Totale Ispezioni	Totale verifiche e accertamenti	Totale Accessi
Agricoltura	682	130	812	61	873
Industria	1.116	239	1.355	348	1.703
Edilizia	3.689	3.691	7.380	671	8.051
Terziario	7.479	1.083	8.562	3.410	11.972
TOTALE	12.966	5.143	18.109	4.490	22.599

Ispezioni e totale accessi per codice sezione ATECO 2007

Codice sezione Ateco 2007	Uffici rientranti nell'ambito territoriale dell':			IIL Centro	
	Ispezioni in materia di lavoro e legislazione sociale	Ispezioni in materia di salute e sicurezza	Totale Ispezioni	Totale verifiche e accertamenti	Totale Accessi
- A Agricoltura, silvicoltura e pesca	682	130	812	61	873
- B Estrazione minerali da cave e miniere	10	0	10	8	18
- C Attività manifatturiere	1.028	224	1.252	307	1.559
- D Fornitura energia elettrica, gas, ecc.	11	2	13	3	16
- E Fornitura acqua; reti fognarie, gestione rifiuti, ecc.	67	13	80	30	110
- F Costruzioni	3.689	3.691	7.380	671	8.051
- G Commercio all'ingrosso e al dettaglio	1.704	224	1.928	393	2.321
- H Trasporto e magazzinaggio	875	112	987	105	1.092
- I Attività servizi alloggio e ristorazione	2.188	255	2.443	405	2.848
- J Servizi informazione e comunicazione	90	10	100	61	161
- K Attività finanziarie e assicurative	21	6	27	5	32
- L Attività immobiliari	42	33	75	4	79
- M Attività professionali, scientifiche e tecniche	195	141	336	86	422
- N Servizi supporto alle imprese, ecc.	780	78	858	114	972
- O Amministrazione pubblica e difesa, ecc.	22	16	38	12	50
- P Istruzione	40	4	44	12	56
- Q Sanità e assistenza sociale	255	38	293	134	427
- R Attività artistiche, sportive, intrattenimento, ecc.	211	54	265	35	300
- S Altre attività di servizi	750	104	854	1.610	2.464
- T Attività famiglie datori lavoro personale domestico; ecc.	304	8	312	424	736
- U Organizzazioni ed organismi extraterritoriali	2	0	2	10	12
TOTALE	12.966	5.143	18.109	4.490	22.599

Irregolarità riscontrate per settore produttivo

Settore produttivo	Uffici rientranti nell'Ambito territoriale dell'		IIL Centro	
	Ispezioni irregolari	Ispezioni regolari	Ispezioni definite	% Irregolarità
Agricoltura	498	319	817	60,95%
Industria	972	368	1.340	72,54%
Edilizia	4.116	2.259	6.375	64,56%
Terziario	6.010	2.798	8.808	68,23%
TOTALE	11.596	5.744	17.340	66,87%

Irregolarità riscontrate per codice sezione ATECO 2007

Codice sezione Ateco 2007	Uffici rientranti nell'ambito territoriale dell'		IIL Centro	
	Ispezioni irregolari	Ispezioni regolari	Ispezioni definite	% Irregolarità
- A Agricoltura, silvicoltura e pesca	498	319	817	60,95%
- B Estrazione minerali da cave e miniere	6	3	9	66,67%
- C Attività manifatturiere	917	338	1.255	73,07%
- D Fornitura energia elettrica, gas, ecc.	11	6	17	64,71%
- E Fornitura acqua; reti fognarie, gestione rifiuti, ecc.	38	21	59	64,41%
- F Costruzioni	4.116	2.259	6.375	64,56%
- G Commercio all'ingrosso e al dettaglio	1.281	583	1.864	68,72%
- H Trasporto e magazzinaggio	670	321	991	67,61%
- I Attività servizi alloggio e ristorazione	1.835	583	2.418	75,89%
- J Servizi informazione e comunicazione	53	36	89	59,55%
- K Attività finanziarie e assicurative	17	7	24	70,83%
- L Attività immobiliari	53	22	75	70,67%
- M Attività professionali, scientifiche e tecniche	251	67	318	78,93%
- N Servizi supporto alle imprese, ecc.	605	253	858	70,51%
- O Amministrazione pubblica e difesa, ecc.	17	16	33	51,52%
- P Istruzione	27	20	47	57,45%
- Q Sanità e assistenza sociale	166	106	272	61,03%
- R Attività artistiche, sportive, intrattenimento, ecc.	172	71	243	70,78%
- S Altre attività di servizi	528	352	880	60,00%
- T Attività famiglie datori lavoro personale domestico; ecc.	335	356	691	48,48%
- U Organizzazioni ed organismi extraterritoriali	0	5	5	0,00%
TOTALE	11.596	5.744	17.340	66,87%

Violazioni riscontrate per settore produttivo

Settore produttivo	Uffici rientranti nell'Ambito territoriale dell'											IIL Centro					
	Lavoratori tutelati	di cui tramite le disposizioni impartite	Lavoro Nero (Lav.)	di cui lavoratori extra comunitari sprovvisti di permesso di soggiorno	Caporalato / Sfruttamento art 603bis cp (Lav.)	Fenomeni interpositori (Lav.)	Distacco Transnazionale (N. Lav.)	Tutela Minori (Lav.)	Riqualificazione (Lav.)	Lavoratrici madri e pari opportunità (Lav.)	Orario di lavoro (Lav.)	Disciplina in materia di autotrasporto Violazioni "Reg CE 561/2006 - C.d.S." (Lav.)	Disciplina in materia di autotrasporto Violazioni "D.Lgs. N. 234/2007" (Lav.)	N. Viol. Salute e Sicurezza	N. Viol. Penali (altre)	N. Viol. Amministrative (altre)	Copertura aliquote disabili (numero posizioni non coperte)
Agricoltura	2.084	127	350	82	198	216	0	2	17	0	270	155	1	214	95	1.107	0
Industria	3.219	639	939	317	47	138	13	4	22	5	435	32	1	441	165	1.274	3
Edilizia	3.058	606	662	49	3	419	2	0	81	0	165	17	0	4.070	140	3.602	0
Terziario	16.880	4.507	2.141	81	61	3.549	2	28	607	58	1.739	658	63	1.693	949	9.137	52
TOTALE	25.241	5.879	4.092	529	309	4.322	17	34	727	63	2.609	862	65	6.418	1.349	15.120	55

Violazioni riscontrate per codice sezione ATECO 2007

Codice sezione Ateco 2007	Uffici rientranti nell'ambito territoriale dell'											IIL Centro					
	Lavoratori tutelati	di cui tramite le disposizioni impartite	Lavoro Nero (Lav.)	di cui lavoratori extra comunitari sprovvisti di permesso di soggiorno	Caporalato / Sfruttamento art 603bis cp (Lav.)	Fenomeni interpositori (Lav.)	Distacco Transnazionale (N. Lav.)	Tutela Minori (Lav.)	Riqualificazione (Lav.)	Lavoratrici madri e pari opportunità (Lav.)	Orario di lavoro (Lav.)	Disciplina in materia di autotrasporto Violazioni "Reg CE 561/2006 - C.d.S." (Lav.)	Disciplina in materia di autotrasporto Violazioni "D.Lgs. N. 234/2007" (Lav.)	N. Viol. Salute e Sicurezza	N. Viol. Penali (altre)	N. Viol. Amministrative (altre)	Copertura aliquote disabili (numero posizioni non coperte)
- A Agricoltura, silvicoltura e pesca	2.084	127	350	82	198	216	0	2	17	0	270	155	1	214	95	1.107	0
- B Estrazione minerali da cave e miniere	2	0	0	0	0	0	0	0	0	0	0	2	0	0	0	2	0
- C Attività manifatturiere	3.149	628	924	317	47	138	13	4	21	5	422	29	0	415	160	1.239	3
- D Fornitura energia elettrica, gas, ecc.	2	0	0	0	0	0	0	0	0	0	0	0	0	16	1	8	0
- E Fornitura acqua; reti fognarie, gestione rifiuti, ecc.	66	11	15	0	0	0	0	0	1	0	13	1	1	10	4	25	0
- F Costruzioni	3.058	606	662	49	3	419	2	0	81	0	165	17	0	4.070	140	3.602	0
- G Commercio all'ingrosso e al dettaglio	1.889	474	368	36	59	157	0	0	23	13	351	16	2	357	198	1.018	4
- H Trasporto e magazzinaggio	4.417	970	79	1	0	1.334	0	0	9	5	356	604	61	198	34	1.463	9
- I Attività servizi alloggio e ristorazione	3.099	370	1.133	26	1	86	0	20	47	17	336	0	0	545	263	2.384	1
- J Servizi informazione e comunicazione	109	2	24	0	0	18	0	0	23	0	0	38	0	8	1	530	8
- K Attività finanziarie e assicurative	4	1	2	0	0	0	0	0	0	0	0	0	0	1	4	38	0
- L Attività immobiliari	27	0	14	0	0	0	0	0	1	0	0	0	0	28	6	26	1
- M Attività professionali, scientifiche e tecniche	307	4	61	0	0	126	0	0	6	2	17	0	0	144	10	105	5
- N Servizi supporto alle imprese, ecc.	2.894	844	115	0	0	1.179	0	3	132	2	377	0	0	130	47	1.045	19
- O Amministrazione pubblica e difesa, ecc.	27	20	1	0	0	0	0	0	0	0	4	0	0	3	2	5	0
- P Istruzione	88	44	5	0	0	0	0	0	2	0	18	0	0	3	6	102	0
- Q Sanità e assistenza sociale	1.160	157	82	0	0	368	0	0	280	5	125	0	0	49	10	1.152	1
- R Attività artistiche, sportive, intrattenimento, ecc.	521	210	119	3	0	25	0	5	46	1	36	0	0	61	19	362	0
- S Altre attività di servizi	2.064	1.347	135	14	1	253	2	0	38	13	118	0	0	152	78	850	4
- T Attività famiglie datori lavoro personale domestico; ecc.	210	0	3	1	0	3	0	0	0	0	1	0	0	14	271	57	0
- U Organizzazioni ed organismi extraterritoriali	64	64	0	0	0	0	0	0	0	0	0	0	0	0	0	0	0
TOTALE	25.241	5.879	4.092	529	309	4.322	17	34	727	63	2.609	862	65	6.418	1.349	15.120	55



II.VI.Ambito territoriale dell'IIL Sud

Accertamenti e verifiche per settore produttivo

Settore produttivo	Uffici rientranti nell'Ambito territoriale dell'				Totale verifiche e accertamenti
	IIL Sud				
	Accertamenti prestazioni previdenziali (Ammortizzatori sociali, forme di sostegno al reddito, ecc.)	Verifiche amministrativo contabili (Patronati, beneficiari finanziamenti fondi nazionali e comunitari, ecc.)	Verifiche protocolli contrasto contagio Covid-19	Altri accertamenti (Autorizzazioni interdizione anticipata lav.madri, impianti audiovisivi, ecc.)	
Agricoltura	0	0	148	12	160
Industria	57	0	116	40	213
Edilizia	5	0	692	16	713
Terziario	155	2.406	573	254	3.388
TOTALE	217	2.406	1.529	322	4.474

Accertamenti e verifiche per codice sezione ATECO 2007

Codice sezione Ateco 2007	Uffici rientranti nell'ambito territoriale dell':				Totale verifiche e accertamenti
	IIL Sud				
	Accertamenti prestazioni previdenziali (Ammortizzatori sociali, forme di sostegno al reddito, ecc.)	Verifiche amministrativo contabili (Patronati, beneficiari finanziamenti fondi nazionali e comunitari, ecc.)	Verifiche protocolli contrasto contagio Covid-19	Altri accertamenti (Autorizzazioni interdizione anticipata lav.madri, impianti audiovisivi, ecc.)	
-A Agricoltura, silvicoltura e pesca	0	0	148	12	160
-B Estrazione minerali da cave e miniere	1	0	1	0	2
-C Attività manifatturiere	56	0	101	37	194
-D Fornitura energia elettrica, gas, ecc.	0	0	0	0	0
-E Fornitura acqua; reti fognarie, gestione rifiuti, ecc.	0	0	14	3	17
-F Costruzioni	5	0	692	16	713
-G Commercio all'ingrosso e al dettaglio	26	0	236	46	308
-H Trasporto e magazzinaggio	27	1	11	1	40
-I Attività servizi alloggio e ristorazione	21	0	220	27	268
-J Servizi informazione e comunicazione	7	7	7	2	23
-K Attività finanziarie e assicurative	0	0	1	1	2
-L Attività immobiliari	0	0	2	0	2
-M Attività professionali, scientifiche e tecniche	4	12	17	9	42
-N Servizi supporto alle imprese, ecc.	32	3	7	7	49
-O Amministrazione pubblica e difesa, ecc.	1	5	1	9	16
-P Istruzione	1	0	6	41	48
-Q Sanità e assistenza sociale	2	107	16	71	196
-R Attività artistiche, sportive, intrattenimento, ecc.	1	0	9	8	18
-S Altre attività di servizi	31	2.248	35	21	2.335
-T Attività famiglie datori lavoro personale domestico; ecc.	1	0	5	0	6
-U Organizzazioni ed organismi extraterritoriali	1	23	0	11	35
TOTALE	217	2.406	1.529	322	4.474

Ispezioni e totale accessi per settore produttivo

Settore produttivo	Uffici rientranti nell'Ambito territoriale dell'			IIL Sud	
	Ispezioni in materia di lavoro e legislazione sociale	Ispezioni in materia di salute e sicurezza	Totale Ispezioni	Totale verifiche e accertamenti	Totale Accessi
Agricoltura	2.114	259	2.373	160	2.533
Industria	1.226	292	1.518	213	1.731
Edilizia	3.649	3.666	7.315	713	8.028
Terziario	6.995	1.364	8.359	3.388	11.747
TOTALE	13.984	5.581	19.565	4.474	24.039

Ispezioni e totale accessi per codice sezione ATECO 2007

Codice sezione Ateco 2007	Uffici rientranti nell'ambito territoriale dell':			IIL Sud	
	Ispezioni in materia di lavoro e legislazione sociale	Ispezioni in materia di salute e sicurezza	Totale Ispezioni	Totale verifiche e accertamenti	Totale Accessi
- A Agricoltura, silvicoltura e pesca	2.114	259	2.373	160	2.533
- B Estrazione minerali da cave e miniere	18	2	20	2	22
- C Attività manifatturiere	1.052	257	1.309	194	1.503
- D Fornitura energia elettrica, gas, ecc.	14	4	18	0	18
- E Fornitura acqua; reti fognarie, gestione rifiuti, ecc.	142	29	171	17	188
- F Costruzioni	3.649	3.666	7.315	713	8.028
- G Commercio all'ingrosso e al dettaglio	1.768	352	2.120	308	2.428
- H Trasporto e magazzinaggio	882	91	973	40	1.013
- I Attività servizi alloggio e ristorazione	1.941	431	2.372	268	2.640
- J Servizi informazione e comunicazione	106	8	114	23	137
- K Attività finanziarie e assicurative	42	4	46	2	48
- L Attività immobiliari	38	18	56	2	58
- M Attività professionali, scientifiche e tecniche	129	182	311	42	353
- N Servizi supporto alle imprese, ecc.	570	47	617	49	666
- O Amministrazione pubblica e difesa, ecc.	66	31	97	16	113
- P Istruzione	73	9	82	48	130
- Q Sanità e assistenza sociale	351	75	426	196	622
- R Attività artistiche, sportive, intrattenimento, ecc.	183	41	224	18	242
- S Altre attività di servizi	712	70	782	2.335	3.117
- T Attività famiglie datori lavoro personale domestico; ecc.	132	5	137	6	143
- U Organizzazioni ed organismi extraterritoriali	2	0	2	35	37
TOTALE	13.984	5.581	19.565	4.474	24.039

Irregolarità riscontrate per settore produttivo

Settore produttivo	Uffici rientranti nell'Ambito territoriale dell'		IIL Sud	
	Ispezioni irregolari	Ispezioni regolari	Ispezioni definite	% Irregolarità
Agricoltura	1.259	1.129	2.388	52,72%
Industria	1.002	599	1.601	62,59%
Edilizia	5.076	2.026	7.102	71,47%
Terziario	5.868	3.009	8.877	66,10%
TOTALE	13.205	6.763	19.968	66,13%

Irregolarità riscontrate per codice sezione ATECO 2007

Codice sezione Ateco 2007	Uffici rientranti nell'ambito territoriale dell':		IIL Sud	
	Ispezioni irregolari	Ispezioni regolari	Ispezioni definite	% Irregolarità
- A Agricoltura, silvicoltura e pesca	1.259	1.129	2.388	52,72%
- B Estrazione minerali da cave e miniere	9	10	19	47,37%
- C Attività manifatturiere	897	496	1.393	64,39%
- D Fornitura energia elettrica, gas, ecc.	13	12	25	52,00%
- E Fornitura acqua; reti fognarie, gestione rifiuti, ecc.	83	81	164	50,61%
- F Costruzioni	5.076	2.026	7.102	71,47%
- G Commercio all'ingrosso e al dettaglio	1.579	816	2.395	65,93%
- H Trasporto e magazzinaggio	744	342	1.086	68,51%
- I Attività servizi alloggio e ristorazione	1.912	542	2.454	77,91%
- J Servizi informazione e comunicazione	53	53	106	50,00%
- K Attività finanziarie e assicurative	15	18	33	45,45%
- L Attività immobiliari	41	16	57	71,93%
- M Attività professionali, scientifiche e tecniche	191	118	309	61,81%
- N Servizi supporto alle imprese, ecc.	347	366	713	48,67%
- O Amministrazione pubblica e difesa, ecc.	30	59	89	33,71%
- P Istruzione	32	46	78	41,03%
- Q Sanità e assistenza sociale	249	150	399	62,41%
- R Attività artistiche, sportive, intrattenimento, ecc.	183	61	244	75,00%
- S Altre attività di servizi	432	318	750	57,60%
- T Attività famiglie datori lavoro personale domestico; ecc.	58	103	161	36,02%
- U Organizzazioni ed organismi extraterritoriali	2	1	3	66,67%
TOTALE	13.205	6.763	19.968	66,13%

Violazioni riscontrate per settore produttivo

Settore produttivo	Uffici rientranti nell'Ambito territoriale dell'											IIL Sud					
	Lavoratori tutelati	di cui tramite le disposizioni impartite	Lavoro Nero (Lav.)	di cui lavoratori extra comunitari sprovvisti di permesso di soggiorno	Caporalato / Sfruttamento art 603bis cp (Lav.)	Fenomeni interpositori (Lav.)	Distacco Transnazionale (N. Lav.)	Tutela Minori (Lav.)	Riqualificazione (Lav.)	Lavoratrici madri e pari opportunità (Lav.)	Orario di lavoro (Lav.)	Disciplina in materia di autotrasporto Violazioni "Reg CE 561/2006 - C.d.S." (Lav.)	Disciplina in materia di autotrasporto Violazioni "D.Lgs. N. 234/2007" (Lav.)	N. Viol. Salute e Sicurezza	N. Viol. Penali (altre)	N. Viol. Amministrative (altre)	Copertura aliquote disabili (numero posizioni non coperte)
Agricoltura	2.607	315	955	86	291	33	0	11	0	2	55	2	0	496	95	904	0
Industria	9.661	8.556	466	4	0	57	0	0	10	7	51	4	3	463	61	665	3
Edilizia	3.039	465	1.026	15	0	108	0	4	21	0	170	1	5	4.791	214	2.097	0
Terziario	9.051	1.518	2.557	35	21	1.208	0	28	80	24	449	702	54	2.210	565	3.674	10
TOTALE	24.358	10.854	5.004	140	312	1.406	0	43	111	33	725	709	62	7.960	935	7.340	13

Violazioni riscontrate per codice sezione ATECO 2007

Codice sezione Ateco 2007	Uffici rientranti nell'ambito territoriale dell'											IIL Sud					
	Lavoratori tutelati	di cui tramite le disposizioni impartite	Lavoro Nero (Lav.)	di cui lavoratori extra comunitari sprovvisti di permesso di soggiorno	Caporalato / Sfruttamento art 603bis cp (Lav.)	Fenomeni interpositori (Lav.)	Distacco Transnazionale (N. Lav.)	Tutela Minori (Lav.)	Riqualificazione (Lav.)	Lavoratrici madri e pari opportunità (Lav.)	Orario di lavoro (Lav.)	Disciplina in materia di autotrasporto Violazioni "Reg CE 561/2006 - C.d.S." (Lav.)	Disciplina in materia di autotrasporto Violazioni "D.Lgs. N. 234/2007" (Lav.)	N. Viol. Salute e Sicurezza	N. Viol. Penali (altre)	N. Viol. Amministrative (altre)	Copertura aliquote disabili (numero posizioni non coperte)
- A Agricoltura, silvicoltura e pesca	2.607	315	955	86	291	33	0	11	0	2	55	2	0	496	95	904	0
- B Estrazione minerali da cave e miniere	4	0	3	0	0	0	0	0	0	1	0	0	0	3	0	2	0
- C Attività manifatturiere	9.406	8.355	456	4	0	57	0	0	9	6	42	0	0	433	59	611	3
- D Fornitura energia elettrica, gas, ecc.	75	70	2	0	0	0	0	0	0	0	0	3	0	4	0	6	0
- E Fornitura acqua; reti fognarie, gestione rifiuti, ecc.	176	131	5	0	0	0	0	0	1	0	9	1	3	23	2	46	0
- F Costruzioni	3.039	465	1.026	15	0	108	0	4	21	0	170	1	5	4.791	214	2.097	0
- G Commercio all'ingrosso e al dettaglio	1.323	75	578	10	17	26	0	4	21	4	123	1	1	741	205	906	2
- H Trasporto e magazzinaggio	1.349	312	109	2	0	114	0	0	0	2	21	697	53	56	34	366	1
- I Attività servizi alloggio e ristorazione	2.930	161	1.378	18	0	16	0	21	17	5	195	4	0	879	175	1.096	0
- J Servizi informazione e comunicazione	31	1	20	0	0	0	0	0	1	1	2	0	0	10	7	30	0
- K Attività finanziarie e assicurative	7	0	3	0	0	0	0	0	0	0	0	0	0	3	2	30	0
- L Attività immobiliari	18	0	9	0	0	0	0	0	0	0	4	0	0	14	5	50	0
- M Attività professionali, scientifiche e tecniche	82	0	23	0	1	44	0	0	9	1	0	0	0	138	14	39	0
- N Servizi supporto alle imprese, ecc.	1.169	177	62	0	1	752	0	0	2	3	25	0	0	65	31	349	2
- O Amministrazione pubblica e difesa, ecc.	34	31	0	0	0	0	0	0	0	0	0	0	0	17	4	2	4
- P Istruzione	32	1	13	0	0	9	0	0	0	0	0	0	0	8	6	43	0
- Q Sanità e assistenza sociale	426	187	50	0	0	40	0	0	17	3	50	0	0	73	20	264	1
- R Attività artistiche, sportive, intrattenimento, ecc.	258	3	115	0	1	24	0	3	1	0	22	0	0	69	16	99	0
- S Altre attività di servizi	1.365	569	191	5	1	183	0	0	11	5	5	0	0	134	38	357	0
- T Attività famiglie datori lavoro personale domestico; ecc.	27	1	6	0	0	0	0	0	1	0	2	0	0	3	8	38	0
- U Organizzazioni ed organismi extraterritoriali	0	0	0	0	0	0	0	0	0	0	0	0	0	0	0	5	0
TOTALE	24.358	10.854	5.004	140	312	1.406	0	43	111	33	725	709	62	7.960	935	7.340	13

II.VII.Regione Abruzzo

Accertamenti e verifiche per settore produttivo

Settore produttivo	Ambito territoriale: Regione Abruzzo				
	Accertamenti prestazioni previdenziali (Ammortizzatori sociali, forme di sostegno al reddito, ecc.)	Verifiche amministrativo contabili (Patronati, beneficiari finanziamenti fondi nazionali e comunitari, ecc.)	Verifiche protocolli contrasto contagio Covid-19	Altri accertamenti (Autorizzazioni interdizione anticipata lav.madri, impianti audiovisivi, ecc.)	Totale verifiche e accertamenti
Agricoltura	0	0	0	0	0
Industria	10	0	17	10	37
Edilizia	0	0	142	1	143
Terziario	9	331	20	23	383
TOTALE	19	331	179	34	563

Accertamenti e verifiche per codice sezione ATECO 2007

Codice sezione Ateco 2007	Ambito territoriale: Regione Abruzzo				
	Accertamenti prestazioni previdenziali (Ammortizzatori sociali, forme di sostegno al reddito, ecc.)	Verifiche amministrativo contabili (Patronati, beneficiari finanziamenti fondi nazionali e comunitari, ecc.)	Verifiche protocolli contrasto contagio Covid-19	Altri accertamenti (Autorizzazioni interdizione anticipata lav.madri, impianti audiovisivi, ecc.)	Totale verifiche e accertamenti
- A Agricoltura, silvicoltura e pesca	0	0	0	0	0
- B Estrazione minerali da cave e miniere	0	0	0	0	0
- C Attività manifatturiere	9	0	16	10	35
- D Fornitura energia elettrica, gas, ecc.	0	0	0	0	0
- E Fornitura acqua; reti fognarie, gestione rifiuti, ecc.	1	0	1	0	2
- F Costruzioni	0	0	142	1	143
- G Commercio all'ingrosso e al dettaglio	0	0	0	2	2
- H Trasporto e magazzinaggio	0	0	0	0	0
- I Attività servizi alloggio e ristorazione	2	0	0	3	5
- J Servizi informazione e comunicazione	1	0	0	0	1
- K Attività finanziarie e assicurative	0	0	0	0	0
- L Attività immobiliari	0	0	1	0	1
- M Attività professionali, scientifiche e tecniche	0	2	16	1	19
- N Servizi supporto alle imprese, ecc.	2	2	0	1	5
- O Amministrazione pubblica e difesa, ecc.	0	0	0	1	1
- P Istruzione	0	0	0	0	0
- Q Sanità e assistenza sociale	0	9	0	11	20
- R Attività artistiche, sportive, intrattenimento, ecc.	0	0	2	1	3
- S Altre attività di servizi	4	317	1	3	325
- T Attività famiglie datori lavoro personale domestico; ecc.	0	0	0	0	0
- U Organizzazioni ed organismi extraterritoriali	0	1	0	0	1
TOTALE	19	331	179	34	563

Ispezioni e totale accessi per settore produttivo

Settore produttivo	Ambito territoriale:			Regione Abruzzo	
	Ispezioni in materia di lavoro e legislazione sociale	Ispezioni in materia di salute e sicurezza	Totale Ispezioni	Totale verifiche e accertamenti	Totale Accessi
Agricoltura	132	15	147	0	147
Industria	116	38	154	37	191
Edilizia	658	862	1.520	143	1.663
Terziario	830	207	1.037	383	1.420
TOTALE	1.736	1.122	2.858	563	3.421

Ispezioni e totale accessi per codice sezione ATECO 2007

Codice sezione Ateco 2007	Ambito territoriale:			Regione Abruzzo	
	Ispezioni in materia di lavoro e legislazione sociale	Ispezioni in materia di salute e sicurezza	Totale Ispezioni	Totale verifiche e accertamenti	Totale Accessi
- A Agricoltura, silvicoltura e pesca	132	15	147	0	147
- B Estrazione minerali da cave e miniere	2	0	2	0	2
- C Attività manifatturiere	100	34	134	35	169
- D Fornitura energia elettrica, gas, ecc.	1	0	1	0	1
- E Fornitura acqua; reti fognarie, gestione rifiuti, ecc.	13	4	17	2	19
- F Costruzioni	658	862	1.520	143	1.663
- G Commercio all'ingrosso e al dettaglio	181	43	224	2	226
- H Trasporto e magazzinaggio	83	20	103	0	103
- I Attività servizi alloggio e ristorazione	245	52	297	5	302
- J Servizi informazione e comunicazione	7	1	8	1	9
- K Attività finanziarie e assicurative	1	1	2	0	2
- L Attività immobiliari	4	4	8	1	9
- M Attività professionali, scientifiche e tecniche	52	47	99	19	118
- N Servizi supporto alle imprese, ecc.	73	8	81	5	86
- O Amministrazione pubblica e difesa, ecc.	2	3	5	1	6
- P Istruzione	3	0	3	0	3
- Q Sanità e assistenza sociale	33	6	39	20	59
- R Attività artistiche, sportive, intrattenimento, ecc.	38	11	49	3	52
- S Altre attività di servizi	98	11	109	325	434
- T Attività famiglie datori lavoro personale domestico; ecc.	10	0	10	0	10
- U Organizzazioni ed organismi extraterritoriali	0	0	0	1	1
TOTALE	1.736	1.122	2.858	563	3.421

Irregolarità riscontrate per settore produttivo

Settore produttivo	Ambito territoriale:		Regione Abruzzo	
	Ispezioni irregolari	Ispezioni regolari	Ispezioni definite	% Irregolarità
Agricoltura	76	67	143	53,15%
Industria	105	43	148	70,95%
Edilizia	849	416	1.265	67,11%
Terziario	806	248	1.054	76,47%
TOTALE	1.836	774	2.610	70,34%

Irregolarità riscontrate per codice sezione ATECO 2007

Codice sezione Ateco 2007	Ambito territoriale:		Regione Abruzzo	
	Ispezioni irregolari	Ispezioni regolari	Ispezioni definite	% Irregolarità
- A Agricoltura, silvicoltura e pesca	76	67	143	53,15%
- B Estrazione minerali da cave e miniere	1	0	1	100,00%
- C Attività manifatturiere	99	40	139	71,22%
- D Fornitura energia elettrica, gas, ecc.	1	0	1	100,00%
- E Fornitura acqua; reti fognarie, gestione rifiuti, ecc.	4	3	7	57,14%
- F Costruzioni	849	416	1.265	67,11%
- G Commercio all'ingrosso e al dettaglio	167	52	219	76,26%
- H Trasporto e magazzinaggio	85	32	117	72,65%
- I Attività servizi alloggio e ristorazione	249	49	298	83,56%
- J Servizi informazione e comunicazione	5	3	8	62,50%
- K Attività finanziarie e assicurative	1	0	1	100,00%
- L Attività immobiliari	7	2	9	77,78%
- M Attività professionali, scientifiche e tecniche	79	20	99	79,80%
- N Servizi supporto alle imprese, ecc.	73	20	93	78,49%
- O Amministrazione pubblica e difesa, ecc.	3	3	6	50,00%
- P Istruzione	1	2	3	33,33%
- Q Sanità e assistenza sociale	25	14	39	64,10%
- R Attività artistiche, sportive, intrattenimento, ecc.	38	4	42	90,48%
- S Altre attività di servizi	71	44	115	61,74%
- T Attività famiglie datori lavoro personale domestico; ecc.	2	3	5	40,00%
- U Organizzazioni ed organismi extraterritoriali	0	0	0	0,00%
TOTALE	1.836	774	2.610	70,34%

Violazioni riscontrate per settore produttivo

Settore produttivo	Ambito territoriale:											Regione Abruzzo						
	Lavoratori tutelati	di cui tramite le disposizioni impartite	Lavoro Nero (Lav.)	di cui lavoratori extra comunitari sprovvisti di permesso di soggiorno	Caporalato / Sfruttamento art 603bis cp (Lav.)	Fenomeni interpositori (Lav.)	Distacco Transnazionale (N. Lav.)	Tutela Minori (Lav.)	Riqualificazione (Lav.)	Lavoratrici madri e pari opportunità (Lav.)	Orario di lavoro (Lav.)	Disciplina in materia di autotrasporto Violazioni "Reg CE 561/2006 - C.d.S." (Lav.)	Disciplina in materia di autotrasporto Violazioni "D.Lgs. N. 234/2007" (Lav.)	N. Viol. Salute e Sicurezza	N. Viol. Penali (altre)	N. Viol. Amministrative (altre)	Copertura allquote disabili (numero posizioni non coperte)	
Agricoltura	317	106	63	0	14	11	0	0	0	0	62	0	1	44	28	38	0	
Industria	221	1	69	1	0	4	0	2	8	0	57	0	0	77	15	128	1	
Edilizia	500	72	69	5	0	87	0	0	14	0	81	0	0	825	23	542	0	
Terziario	2.097	794	299	2	1	158	0	11	132	5	226	68	15	400	105	972	0	
TOTALE	3.135	973	500	8	15	260	0	13	154	5	426	68	16	1.346	171	1.680	1	

Violazioni riscontrate per codice sezione ATECO 2007

Codice sezione Ateco 2007	Ambito territoriale:											Regione Abruzzo						
	Lavoratori tutelati	di cui tramite le disposizioni impartite	Lavoro Nero (Lav.)	di cui lavoratori extra comunitari sprovvisti di permesso di soggiorno	Caporalato / Sfruttamento art 603bis cp (Lav.)	Fenomeni interpositori (Lav.)	Distacco Transnazionale (N. Lav.)	Tutela Minori (Lav.)	Riqualificazione (Lav.)	Lavoratrici madri e pari opportunità (Lav.)	Orario di lavoro (Lav.)	Disciplina in materia di autotrasporto Violazioni "Reg CE 561/2006 - C.d.S." (Lav.)	Disciplina in materia di autotrasporto Violazioni "D.Lgs. N. 234/2007" (Lav.)	N. Viol. Salute e Sicurezza	N. Viol. Penali (altre)	N. Viol. Amministrative (altre)	Copertura allquote disabili (numero posizioni non coperte)	
-A Agricoltura, silvicoltura e pesca	317	106	63	0	14	11	0	0	0	0	62	0	1	44	28	38	0	
-B Estrazione minerali da cave e miniere	0	0	0	0	0	0	0	0	0	0	0	0	0	0	0	0	0	
-C Attività manifatturiere	192	1	58	1	0	4	0	2	8	0	57	0	0	73	13	117	1	
-D Fornitura energia elettrica, gas, ecc.	0	0	0	0	0	0	0	0	0	0	0	0	0	0	0	3	0	
-E Fornitura acqua; reti fognarie, gestione rifiuti, ecc.	29	0	11	0	0	0	0	0	0	0	0	0	0	4	2	8	0	
-F Costruzioni	500	72	69	5	0	87	0	0	14	0	81	0	0	825	23	542	0	
-G Commercio all'ingrosso e al dettaglio	111	1	18	0	0	2	0	0	3	3	46	0	0	63	23	153	0	
-H Trasporto e magazzinaggio	223	20	26	0	0	0	0	0	4	0	52	68	15	14	5	97	0	
-I Attività servizi alloggio e ristorazione	426	1	139	1	0	0	0	4	5	1	56	0	0	188	52	479	0	
-J Servizi informazione e comunicazione	19	0	16	0	0	0	0	0	1	0	0	0	0	0	1	1	0	
-K Attività finanziarie e assicurative	0	0	0	0	0	0	0	0	0	0	0	0	0	0	0	0	0	
-L Attività immobiliari	5	0	3	0	0	0	0	0	1	0	0	0	0	5	0	2	0	
-M Attività professionali, scientifiche e tecniche	62	0	28	0	0	11	0	0	0	0	9	0	0	57	1	18	0	
-N Servizi supporto alle imprese, ecc.	749	491	28	0	0	103	0	2	87	0	33	0	0	7	5	48	0	
-O Amministrazione pubblica e difesa, ecc.	1	1	0	0	0	0	0	0	0	0	0	0	0	3	0	0	0	
-P Istruzione	1	0	1	0	0	0	0	0	0	0	0	0	0	0	0	0	0	
-Q Sanità e assistenza sociale	66	27	8	0	0	0	0	0	2	0	7	0	0	8	4	62	0	
-R Attività artistiche, sportive, intrattenimento, ecc.	62	0	11	0	0	0	0	5	14	0	12	0	0	9	2	44	0	
-S Altre attività di servizi	307	189	21	1	1	42	0	0	15	1	11	0	0	46	12	64	0	
-T Attività famiglie datori lavoro personale domestico; ecc.	1	0	0	0	0	0	0	0	0	0	0	0	0	0	0	4	0	
-U Organizzazioni ed organismi extraterritoriali	64	64	0	0	0	0	0	0	0	0	0	0	0	0	0	0	0	
TOTALE	3.135	973	500	8	15	260	0	13	154	5	426	68	16	1.346	171	1.680	1	



II.VIII.Regione Basilicata

Accertamenti e verifiche per settore produttivo

Settore produttivo	Ambito territoriale: Regione Basilicata				
	Accertamenti prestazioni previdenziali (Ammortizzatori sociali, forme di sostegno al reddito, ecc.)	Verifiche amministrativo contabili (Patronati, beneficiari finanziamenti fondi nazionali e comunitari, ecc.)	Verifiche protocolli contrasto contagio Covid-19	Altri accertamenti (Autorizzazioni interdizione anticipata lav.madri, impianti audiovisivi, ecc.)	Totale verifiche e accertamenti
Agricoltura	0	0	0	0	0
Industria	3	0	0	3	6
Edilizia	0	0	0	1	1
Terziario	6	131	0	4	141
TOTALE	9	131	0	8	148

Accertamenti e verifiche per codice sezione ATECO 2007

Codice sezione Ateco 2007	Ambito territoriale: Regione Basilicata				
	Accertamenti prestazioni previdenziali (Ammortizzatori sociali, forme di sostegno al reddito, ecc.)	Verifiche amministrativo contabili (Patronati, beneficiari finanziamenti fondi nazionali e comunitari, ecc.)	Verifiche protocolli contrasto contagio Covid-19	Altri accertamenti (Autorizzazioni interdizione anticipata lav.madri, impianti audiovisivi, ecc.)	Totale verifiche e accertamenti
- A Agricoltura, silvicoltura e pesca	0	0	0	0	0
- B Estrazione minerali da cave e miniere	0	0	0	0	0
- C Attività manifatturiere	3	0	0	3	6
- D Fornitura energia elettrica, gas, ecc.	0	0	0	0	0
- E Fornitura acqua; reti fognarie, gestione rifiuti, ecc.	0	0	0	0	0
- F Costruzioni	0	0	0	1	1
- G Commercio all'ingrosso e al dettaglio	1	0	0	0	1
- H Trasporto e magazzinaggio	0	0	0	0	0
- I Attività servizi alloggio e ristorazione	0	0	0	0	0
- J Servizi informazione e comunicazione	0	0	0	0	0
- K Attività finanziarie e assicurative	0	0	0	0	0
- L Attività immobiliari	0	0	0	0	0
- M Attività professionali, scientifiche e tecniche	0	0	0	2	2
- N Servizi supporto alle imprese, ecc.	2	0	0	0	2
- O Amministrazione pubblica e difesa, ecc.	0	1	0	0	1
- P Istruzione	0	0	0	1	1
- Q Sanità e assistenza sociale	1	5	0	0	6
- R Attività artistiche, sportive, intrattenimento, ecc.	0	0	0	0	0
- S Altre attività di servizi	2	125	0	1	128
- T Attività famiglie datori lavoro personale domestico; ecc.	0	0	0	0	0
- U Organizzazioni ed organismi extraterritoriali	0	0	0	0	0
TOTALE	9	131	0	8	148

Ispezioni e totale accessi per settore produttivo

Settore produttivo	Ambito territoriale:			Regione Basilicata	
	Ispezioni in materia di lavoro e legislazione sociale	Ispezioni in materia di salute e sicurezza	Totale Ispezioni	Totale verifiche e accertamenti	Totale Accessi
Agricoltura	327	11	338	0	338
Industria	142	44	186	6	192
Edilizia	453	545	998	1	999
Terziario	814	68	882	141	1.023
TOTALE	1.736	668	2.404	148	2.552

Ispezioni e totale accessi per codice sezione ATECO 2007

Codice sezione Ateco 2007	Ambito territoriale:			Regione Basilicata	
	Ispezioni in materia di lavoro e legislazione sociale	Ispezioni in materia di salute e sicurezza	Totale Ispezioni	Totale verifiche e accertamenti	Totale Accessi
- A Agricoltura, silvicoltura e pesca	327	11	338	0	338
- B Estrazione minerali da cave e miniere	4	1	5	0	5
- C Attività manifatturiere	118	42	160	6	166
- D Fornitura energia elettrica, gas, ecc.	0	0	0	0	0
- E Fornitura acqua; reti fognarie, gestione rifiuti, ecc.	20	1	21	0	21
- F Costruzioni	453	545	998	1	999
- G Commercio all'ingrosso e al dettaglio	185	13	198	1	199
- H Trasporto e magazzinaggio	133	3	136	0	136
- I Attività servizi alloggio e ristorazione	155	11	166	0	166
- J Servizi informazione e comunicazione	17	0	17	0	17
- K Attività finanziarie e assicurative	6	0	6	0	6
- L Attività immobiliari	2	1	3	0	3
- M Attività professionali, scientifiche e tecniche	20	13	33	2	35
- N Servizi supporto alle imprese, ecc.	97	3	100	2	102
- O Amministrazione pubblica e difesa, ecc.	16	6	22	1	23
- P Istruzione	8	3	11	1	12
- Q Sanità e assistenza sociale	69	5	74	6	80
- R Attività artistiche, sportive, intrattenimento, ecc.	19	5	24	0	24
- S Altre attività di servizi	79	5	84	128	212
- T Attività famiglie datori lavoro personale domestico; ecc.	8	0	8	0	8
- U Organizzazioni ed organismi extraterritoriali	0	0	0	0	0
TOTALE	1.736	668	2.404	148	2.552

Irregolarità riscontrate per settore produttivo

Settore produttivo	Ambito territoriale:		Regione Basilicata	
	Ispezioni irregolari	Ispezioni regolari	Ispezioni definite	% Irregolarità
Agricoltura	125	249	374	33,42%
Industria	72	99	171	42,11%
Edilizia	514	436	950	54,11%
Terziario	368	453	821	44,82%
TOTALE	1.079	1.237	2.316	46,59%

Irregolarità riscontrate per codice sezione ATECO 2007

Codice sezione Ateco 2007	Ambito territoriale:		Regione Basilicata	
	Ispezioni irregolari	Ispezioni regolari	Ispezioni definite	% Irregolarità
- A Agricoltura, silvicoltura e pesca	125	249	374	33,42%
- B Estrazione minerali da cave e miniere	1	4	5	20,00%
- C Attività manifatturiere	64	87	151	42,38%
- D Fornitura energia elettrica, gas, ecc.	1	1	2	50,00%
- E Fornitura acqua; reti fognarie, gestione rifiuti, ecc.	6	7	13	46,15%
- F Costruzioni	514	436	950	54,11%
- G Commercio all'ingrosso e al dettaglio	73	128	201	36,32%
- H Trasporto e magazzinaggio	54	59	113	47,79%
- I Attività servizi alloggio e ristorazione	96	83	179	53,63%
- J Servizi informazione e comunicazione	3	7	10	30,00%
- K Attività finanziarie e assicurative	1	2	3	33,33%
- L Attività immobiliari	2	1	3	66,67%
- M Attività professionali, scientifiche e tecniche	16	14	30	53,33%
- N Servizi supporto alle imprese, ecc.	48	57	105	45,71%
- O Amministrazione pubblica e difesa, ecc.	6	14	20	30,00%
- P Istruzione	2	9	11	18,18%
- Q Sanità e assistenza sociale	18	25	43	41,86%
- R Attività artistiche, sportive, intrattenimento, ecc.	12	11	23	52,17%
- S Altre attività di servizi	31	41	72	43,06%
- T Attività famiglie datori lavoro personale domestico; ecc.	6	2	8	75,00%
- U Organizzazioni ed organismi extraterritoriali	0	0	0	0,00%
TOTALE	1.079	1.237	2.316	46,59%

Violazioni riscontrate per settore produttivo

Settore produttivo	Ambito territoriale:											Regione Basilicata					
	Lavoratori tutelati	di cui tramite le disposizioni impartite	Lavoro Nero (Lav.)	di cui lavoratori extra comunitari sprovvisti di permesso di soggiorno	Caporalato / Sfruttamento art 603bis cp (Lav.)	Fenomeni interpositori (Lav.)	Distacco Transnazionale (N. Lav.)	Tutela Minori (Lav.)	Riqualificazione (Lav.)	Lavoratrici madri e pari opportunità (Lav.)	Orario di lavoro (Lav.)	Disciplina in materia di autotrasporto Violazioni "Reg CE 561/2006 - C.d.S." (Lav.)	Disciplina in materia di autotrasporto Violazioni "D.Lgs. N. 234/2007" (Lav.)	N. Viol. Salute e Sicurezza	N. Viol. Penali (altre)	N. Viol. Amministrative (altre)	Copertura aliquote disabili (numero posizioni non coperte)
Agricoltura	236	11	95	0	53	0	0	3	0	0	26	0	0	18	15	122	0
Industria	89	25	33	0	0	1	0	0	1	0	2	0	0	46	4	31	0
Edilizia	246	15	58	0	0	26	0	1	1	0	22	0	4	450	2	140	0
Terziario	570	96	137	0	0	20	0	0	9	0	19	107	5	67	44	298	1
TOTALE	1.141	147	323	0	53	47	0	4	11	0	69	107	9	581	65	591	1

Violazioni riscontrate per codice sezione ATECO 2007

Codice sezione Ateco 2007	Ambito territoriale:											Regione Basilicata					
	Lavoratori tutelati	di cui tramite le disposizioni impartite	Lavoro Nero (Lav.)	di cui lavoratori extra comunitari sprovvisti di permesso di soggiorno	Caporalato / Sfruttamento art 603bis cp (Lav.)	Fenomeni interpositori (Lav.)	Distacco Transnazionale (N. Lav.)	Tutela Minori (Lav.)	Riqualificazione (Lav.)	Lavoratrici madri e pari opportunità (Lav.)	Orario di lavoro (Lav.)	Disciplina in materia di autotrasporto Violazioni "Reg CE 561/2006 - C.d.S." (Lav.)	Disciplina in materia di autotrasporto Violazioni "D.Lgs. N. 234/2007" (Lav.)	N. Viol. Salute e Sicurezza	N. Viol. Penali (altre)	N. Viol. Amministrative (altre)	Copertura aliquote disabili (numero posizioni non coperte)
- A Agricoltura, silvicoltura e pesca	236	11	95	0	53	0	0	3	0	0	26	0	0	18	15	122	0
- B Estrazione minerali da cave e miniere	0	0	0	0	0	0	0	0	0	0	0	0	0	2	0	0	0
- C Attività manifatturiere	85	25	32	0	0	1	0	0	1	0	0	0	0	42	4	29	0
- D Fornitura energia elettrica, gas, ecc.	0	0	0	0	0	0	0	0	0	0	0	0	0	0	0	1	0
- E Fornitura acqua; reti fognarie, gestione rifiuti, ecc.	4	0	1	0	0	0	0	0	0	0	2	0	0	2	0	1	0
- F Costruzioni	246	15	58	0	0	26	0	1	1	0	22	0	4	450	2	140	0
- G Commercio all'ingrosso e al dettaglio	63	8	36	0	0	1	0	0	3	0	2	0	0	15	8	43	0
- H Trasporto e magazzinaggio	126	1	2	0	0	1	0	0	0	0	1	107	5	5	5	19	0
- I Attività servizi alloggio e ristorazione	91	6	49	0	0	0	0	0	1	0	11	0	0	9	13	79	0
- J Servizi informazione e comunicazione	0	0	0	0	0	0	0	0	0	0	0	0	0	2	0	2	0
- K Attività finanziarie e assicurative	0	0	0	0	0	0	0	0	0	0	0	0	0	0	0	1	0
- L Attività immobiliari	1	0	0	0	0	0	0	0	0	0	0	0	0	2	0	1	0
- M Attività professionali, scientifiche e tecniche	7	0	7	0	0	0	0	0	0	0	0	0	0	10	0	1	0
- N Servizi supporto alle imprese, ecc.	126	5	10	0	0	18	0	0	0	0	1	0	0	4	10	107	1
- O Amministrazione pubblica e difesa, ecc.	29	29	0	0	0	0	0	0	0	0	0	0	0	5	3	0	0
- P Istruzione	0	0	0	0	0	0	0	0	0	0	0	0	0	0	0	1	0
- Q Sanità e assistenza sociale	39	3	19	0	0	0	0	0	5	0	2	0	0	5	3	9	0
- R Attività artistiche, sportive, intrattenimento, ecc.	7	0	5	0	0	0	0	0	0	0	0	0	0	3	1	3	0
- S Altre attività di servizi	77	43	9	0	0	0	0	0	0	0	2	0	0	7	0	22	0
- T Attività famiglie datori lavoro personale domestico; ecc.	4	1	0	0	0	0	0	0	0	0	0	0	0	0	1	10	0
- U Organizzazioni ed organismi extraterritoriali	0	0	0	0	0	0	0	0	0	0	0	0	0	0	0	0	0
TOTALE	1.141	147	323	0	53	47	0	4	11	0	69	107	9	581	65	591	1



II.IX.Regione Calabria

Accertamenti e verifiche per settore produttivo

Settore produttivo	Ambito territoriale: Regione Calabria				
	Accertamenti prestazioni previdenziali (Ammortizzatori sociali, forme di sostegno al reddito, ecc.)	Verifiche amministrativo contabili (Patronati, beneficiari finanziamenti fondi nazionali e comunitari, ecc.)	Verifiche protocolli contrasto contagio Covid-19	Altri accertamenti (Autorizzazioni interdizione anticipata lav.madri, impianti audiovisivi, ecc.)	Totale verifiche e accertamenti
Agricoltura	0	0	0	2	2
Industria	5	0	4	2	11
Edilizia	1	0	0	1	2
Terziario	14	586	2	11	613
TOTALE	20	586	6	16	628

Accertamenti e verifiche per codice sezione ATECO 2007

Codice sezione Ateco 2007	Ambito territoriale: Regione Calabria				
	Accertamenti prestazioni previdenziali (Ammortizzatori sociali, forme di sostegno al reddito, ecc.)	Verifiche amministrativo contabili (Patronati, beneficiari finanziamenti fondi nazionali e comunitari, ecc.)	Verifiche protocolli contrasto contagio Covid-19	Altri accertamenti (Autorizzazioni interdizione anticipata lav.madri, impianti audiovisivi, ecc.)	Totale verifiche e accertamenti
- A Agricoltura, silvicoltura e pesca	0	0	0	2	2
- B Estrazione minerali da cave e miniere	1	0	0	0	1
- C Attività manifatturiere	4	0	4	2	10
- D Fornitura energia elettrica, gas, ecc.	0	0	0	0	0
- E Fornitura acqua; reti fognarie, gestione rifiuti, ecc.	0	0	0	0	0
- F Costruzioni	1	0	0	1	2
- G Commercio all'ingrosso e al dettaglio	3	0	1	0	4
- H Trasporto e magazzino	2	0	0	1	3
- I Attività servizi alloggio e ristorazione	1	0	0	4	5
- J Servizi informazione e comunicazione	1	0	1	0	2
- K Attività finanziarie e assicurative	0	0	0	0	0
- L Attività immobiliari	0	0	0	0	0
- M Attività professionali, scientifiche e tecniche	0	4	0	0	4
- N Servizi supporto alle imprese, ecc.	0	0	0	1	1
- O Amministrazione pubblica e difesa, ecc.	1	1	0	0	2
- P Istruzione	0	0	0	0	0
- Q Sanità e assistenza sociale	0	17	0	1	18
- R Attività artistiche, sportive, intrattenimento, ecc.	0	0	0	1	1
- S Altre attività di servizi	5	545	0	2	552
- T Attività famiglie datori lavoro personale domestico; ecc.	0	0	0	0	0
- U Organizzazioni ed organismi extraterritoriali	1	19	0	1	21
TOTALE	20	586	6	16	628

Ispezioni e totale accessi per settore produttivo

Settore produttivo	Ambito territoriale:			Regione Calabria	
	Ispezioni in materia di lavoro e legislazione sociale	Ispezioni in materia di salute e sicurezza	Totale Ispezioni	Totale verifiche e accertamenti	Totale Accessi
Agricoltura	591	37	628	2	630
Industria	213	42	255	11	266
Edilizia	747	630	1.377	2	1.379
Terziario	1.628	210	1.838	613	2.451
TOTALE	3.179	919	4.098	628	4.726

Ispezioni e totale accessi per codice sezione ATECO 2007

Codice sezione Ateco 2007	Ambito territoriale:			Regione Calabria	
	Ispezioni in materia di lavoro e legislazione sociale	Ispezioni in materia di salute e sicurezza	Totale Ispezioni	Totale verifiche e accertamenti	Totale Accessi
- A Agricoltura, silvicoltura e pesca	591	37	628	2	630
- B Estrazione minerali da cave e miniere	3	0	3	1	4
- C Attività manifatturiere	162	33	195	10	205
- D Fornitura energia elettrica, gas, ecc.	3	1	4	0	4
- E Fornitura acqua; reti fognarie, gestione rifiuti, ecc.	45	8	53	0	53
- F Costruzioni	747	630	1.377	2	1.379
- G Commercio all'ingrosso e al dettaglio	397	36	433	4	437
- H Trasporto e magazzinaggio	171	41	212	3	215
- I Attività servizi alloggio e ristorazione	425	60	485	5	490
- J Servizi informazione e comunicazione	22	0	22	2	24
- K Attività finanziarie e assicurative	14	2	16	0	16
- L Attività immobiliari	6	0	6	0	6
- M Attività professionali, scientifiche e tecniche	20	19	39	4	43
- N Servizi supporto alle imprese, ecc.	110	8	118	1	119
- O Amministrazione pubblica e difesa, ecc.	24	14	38	2	40
- P Istruzione	21	2	23	0	23
- Q Sanità e assistenza sociale	77	17	94	18	112
- R Attività artistiche, sportive, intrattenimento, ecc.	40	2	42	1	43
- S Altre attività di servizi	248	8	256	552	808
- T Attività famiglie datori lavoro personale domestico; ecc.	53	1	54	0	54
- U Organizzazioni ed organismi extraterritoriali	0	0	0	21	21
TOTALE	3.179	919	4.098	628	4.726



Irregolarità riscontrate per settore produttivo

Settore produttivo	Ambito territoriale:		Regione Calabria	
	Ispezioni irregolari	Ispezioni regolari	Ispezioni definite	% Irregolarità
Agricoltura	326	300	626	52,08%
Industria	147	99	246	59,76%
Edilizia	1.044	371	1.415	73,78%
Terziario	1.194	693	1.887	63,28%
TOTALE	2.711	1.463	4.174	64,95%

Irregolarità riscontrate per codice sezione ATECO 2007

Codice sezione Ateco 2007	Ambito territoriale:		Regione Calabria	
	Ispezioni irregolari	Ispezioni regolari	Ispezioni definite	% Irregolarità
- A Agricoltura, silvicoltura e pesca	326	300	626	52,08%
- B Estrazione minerali da cave e miniere	1	1	2	50,00%
- C Attività manifatturiere	119	65	184	64,67%
- D Fornitura energia elettrica, gas, ecc.	4	1	5	80,00%
- E Fornitura acqua; reti fognarie, gestione rifiuti, ecc.	23	32	55	41,82%
- F Costruzioni	1.044	371	1.415	73,78%
- G Commercio all'ingrosso e al dettaglio	298	157	455	65,49%
- H Trasporto e magazzinaggio	172	64	236	72,88%
- I Attività servizi alloggio e ristorazione	370	124	494	74,90%
- J Servizi informazione e comunicazione	6	9	15	40,00%
- K Attività finanziarie e assicurative	3	11	14	21,43%
- L Attività immobiliari	5	2	7	71,43%
- M Attività professionali, scientifiche e tecniche	23	28	51	45,10%
- N Servizi supporto alle imprese, ecc.	74	68	142	52,11%
- O Amministrazione pubblica e difesa, ecc.	11	21	32	34,38%
- P Istruzione	7	11	18	38,89%
- Q Sanità e assistenza sociale	60	38	98	61,22%
- R Attività artistiche, sportive, intrattenimento, ecc.	35	8	43	81,40%
- S Altre attività di servizi	108	106	214	50,47%
- T Attività famiglie datori lavoro personale domestico; ecc.	22	46	68	32,35%
- U Organizzazioni ed organismi extraterritoriali	0	0	0	0,00%
TOTALE	2.711	1.463	4.174	64,95%

Violazioni riscontrate per settore produttivo

Settore produttivo	Ambito territoriale:											Regione Calabria					
	Lavoratori tutelati	di cui tramite le disposizioni impartite	Lavoro Nero (Lav.)	di cui lavoratori extra comunitari sprovvisti di permesso di soggiorno	Caporalato / Sfruttamento art 603bis cp (Lav.)	Fenomeni interpositori (Lav.)	Distacco Transnazionale (N. Lav.)	Tutela Minori (Lav.)	Riqualificazione (Lav.)	Lavoratrici madri e pari opportunità (Lav.)	Orario di lavoro (Lav.)	Disciplina in materia di autotrasporto Violazioni "Reg CE 561/2006 - C.d.S." (Lav.)	Disciplina in materia di autotrasporto Violazioni "D.Lgs. N. 234/2007" (Lav.)	N. Viol. Salute e Sicurezza	N. Viol. Penali (altre)	N. Viol. Amministrative (altre)	Copertura aliquote disabili (numero posizioni non coperte)
Agricoltura	987	290	252	22	207	6	0	3	0	0	2	0	0	89	20	230	0
Industria	160	45	31	0	0	2	0	0	0	0	0	0	2	54	7	60	1
Edilizia	749	277	246	2	0	8	0	0	0	0	1	0	1	799	10	542	0
Terziario	1.985	588	509	8	6	380	0	7	7	3	34	140	8	281	76	543	3
TOTALE	3.881	1.200	1.038	32	213	396	0	10	7	3	37	140	11	1.223	113	1.375	4

Violazioni riscontrate per codice sezione ATECO 2007

Codice sezione Ateco 2007	Ambito territoriale:											Regione Calabria					
	Lavoratori tutelati	di cui tramite le disposizioni impartite	Lavoro Nero (Lav.)	di cui lavoratori extra comunitari sprovvisti di permesso di soggiorno	Caporalato / Sfruttamento art 603bis cp (Lav.)	Fenomeni interpositori (Lav.)	Distacco Transnazionale (N. Lav.)	Tutela Minori (Lav.)	Riqualificazione (Lav.)	Lavoratrici madri e pari opportunità (Lav.)	Orario di lavoro (Lav.)	Disciplina in materia di autotrasporto Violazioni "Reg CE 561/2006 - C.d.S." (Lav.)	Disciplina in materia di autotrasporto Violazioni "D.Lgs. N. 234/2007" (Lav.)	N. Viol. Salute e Sicurezza	N. Viol. Penali (altre)	N. Viol. Amministrative (altre)	Copertura aliquote disabili (numero posizioni non coperte)
- A Agricoltura, silvicoltura e pesca	987	290	252	22	207	6	0	3	0	0	2	0	0	89	20	230	0
- B Estrazione minerali da cave e miniere	0	0	0	0	0	0	0	0	0	0	0	0	0	0	0	1	0
- C Attività manifatturiere	95	6	30	0	0	2	0	0	0	0	0	0	0	48	7	50	1
- D Fornitura energia elettrica, gas, ecc.	1	0	1	0	0	0	0	0	0	0	0	0	0	0	0	0	0
- E Fornitura acqua; reti fognarie, gestione rifiuti, ecc.	64	39	0	0	0	0	0	0	0	0	0	0	2	6	0	9	0
- F Costruzioni	749	277	246	2	0	8	0	0	0	0	1	0	1	799	10	542	0
- G Commercio all'ingrosso e al dettaglio	199	1	120	3	6	0	0	0	1	0	7	0	1	83	27	137	2
- H Trasporto e magazzino	320	133	22	0	0	10	0	0	0	1	3	140	7	5	9	58	1
- I Attività servizi alloggio e ristorazione	473	0	291	3	0	2	0	5	1	2	9	0	0	133	23	167	0
- J Servizi informazione e comunicazione	2	0	1	0	0	0	0	0	1	0	0	0	0	0	1	7	0
- K Attività finanziarie e assicurative	0	0	0	0	0	0	0	0	0	0	0	0	0	0	0	2	0
- L Attività immobiliari	1	0	1	0	0	0	0	0	0	0	0	0	0	0	0	0	0
- M Attività professionali, scientifiche e tecniche	6	0	5	0	0	0	0	0	1	0	0	0	0	12	0	2	0
- N Servizi supporto alle imprese, ecc.	305	0	4	0	0	292	0	0	1	0	0	0	0	10	4	45	0
- O Amministrazione pubblica e difesa, ecc.	3	2	0	0	0	0	0	0	0	0	0	0	0	1	0	0	0
- P Istruzione	2	0	2	0	0	0	0	0	0	0	0	0	0	0	1	0	0
- Q Sanità e assistenza sociale	132	113	3	0	0	1	0	0	0	0	8	0	0	7	1	29	0
- R Attività artistiche, sportive, intrattenimento, ecc.	55	0	22	0	0	0	0	2	0	0	6	0	0	6	3	21	0
- S Altre attività di servizi	476	339	35	2	0	75	0	0	1	0	1	0	0	23	6	61	0
- T Attività famiglie datori lavoro personale domestico; ecc.	11	0	3	0	0	0	0	0	1	0	0	0	0	1	1	14	0
- U Organizzazioni ed organismi extraterritoriali	0	0	0	0	0	0	0	0	0	0	0	0	0	0	0	0	0
TOTALE	3.881	1.200	1.038	32	213	396	0	10	7	3	37	140	11	1.223	113	1.375	4



II.X. Regione Campania

Accertamenti e verifiche per settore produttivo

Settore produttivo	Ambito territoriale: Regione Campania				
	Accertamenti prestazioni previdenziali (Ammortizzatori sociali, forme di sostegno al reddito, ecc.)	Verifiche amministrativo contabili (Patronati, beneficiari finanziamenti fondi nazionali e comunitari, ecc.)	Verifiche protocolli contrasto contagio Covid-19	Altri accertamenti (Autorizzazioni interdizione anticipata lav.madri, impianti audiovisivi, ecc.)	Totale verifiche e accertamenti
Agricoltura	0	0	0	5	5
Industria	27	0	0	11	38
Edilizia	4	0	10	10	24
Terziario	65	843	1	131	1.040
TOTALE	96	843	11	157	1.107

Accertamenti e verifiche per codice sezione ATECO 2007

Codice sezione Ateco 2007	Ambito territoriale: Regione Campania				
	Accertamenti prestazioni previdenziali (Ammortizzatori sociali, forme di sostegno al reddito, ecc.)	Verifiche amministrativo contabili (Patronati, beneficiari finanziamenti fondi nazionali e comunitari, ecc.)	Verifiche protocolli contrasto contagio Covid-19	Altri accertamenti (Autorizzazioni interdizione anticipata lav.madri, impianti audiovisivi, ecc.)	Totale verifiche e accertamenti
- A Agricoltura, silvicoltura e pesca	0	0	0	5	5
- B Estrazione minerali da cave e miniere	0	0	0	0	0
- C Attività manifatturiere	27	0	0	11	38
- D Fornitura energia elettrica, gas, ecc.	0	0	0	0	0
- E Fornitura acqua; reti fognarie, gestione rifiuti, ecc.	0	0	0	0	0
- F Costruzioni	4	0	10	10	24
- G Commercio all'ingrosso e al dettaglio	6	0	1	14	21
- H Trasporto e magazzinaggio	19	1	0	0	20
- I Attività servizi alloggio e ristorazione	7	0	0	8	15
- J Servizi informazione e comunicazione	3	7	0	0	10
- K Attività finanziarie e assicurative	0	0	0	0	0
- L Attività immobiliari	0	0	0	0	0
- M Attività professionali, scientifiche e tecniche	2	2	0	2	6
- N Servizi supporto alle imprese, ecc.	17	0	0	4	21
- O Amministrazione pubblica e difesa, ecc.	0	2	0	3	5
- P Istruzione	1	0	0	36	37
- Q Sanità e assistenza sociale	1	43	0	47	91
- R Attività artistiche, sportive, intrattenimento, ecc.	1	0	0	1	2
- S Altre attività di servizi	7	787	0	6	800
- T Attività famiglie datori lavoro personale domestico; ecc.	1	0	0	0	1
- U Organizzazioni ed organismi extraterritoriali	0	1	0	10	11
TOTALE	96	843	11	157	1.107



Ispezioni e totale accessi per settore produttivo

Settore produttivo	Ambito territoriale:			Regione Campania	
	Ispezioni in materia di lavoro e legislazione sociale	Ispezioni in materia di salute e sicurezza	Totale Ispezioni	Totale verifiche e accertamenti	Totale Accessi
Agricoltura	270	39	309	5	314
Industria	387	112	499	38	537
Edilizia	1.092	972	2.064	24	2.088
Terziario	2.196	531	2.727	1.040	3.767
TOTALE	3.945	1.654	5.599	1.107	6.706

Ispezioni e totale accessi per codice sezione ATECO 2007

Codice sezione Ateco 2007	Ambito territoriale:			Regione Campania	
	Ispezioni in materia di lavoro e legislazione sociale	Ispezioni in materia di salute e sicurezza	Totale Ispezioni	Totale verifiche e accertamenti	Totale Accessi
- A Agricoltura, silvicoltura e pesca	270	39	309	5	314
- B Estrazione minerali da cave e miniere	5	1	6	0	6
- C Attività manifatturiere	324	98	422	38	460
- D Fornitura energia elettrica, gas, ecc.	3	0	3	0	3
- E Fornitura acqua; reti fognarie, gestione rifiuti, ecc.	55	13	68	0	68
- F Costruzioni	1.092	972	2.064	24	2.088
- G Commercio all'ingrosso e al dettaglio	553	140	693	21	714
- H Trasporto e magazzinaggio	325	14	339	20	359
- I Attività servizi alloggio e ristorazione	624	175	799	15	814
- J Servizi informazione e comunicazione	24	7	31	10	41
- K Attività finanziarie e assicurative	16	1	17	0	17
- L Attività immobiliari	16	12	28	0	28
- M Attività professionali, scientifiche e tecniche	39	87	126	6	132
- N Servizi supporto alle imprese, ecc.	167	20	187	21	208
- O Amministrazione pubblica e difesa, ecc.	14	9	23	5	28
- P Istruzione	18	2	20	37	57
- Q Sanità e assistenza sociale	108	20	128	91	219
- R Attività artistiche, sportive, intrattenimento, ecc.	71	17	88	2	90
- S Altre attività di servizi	183	26	209	800	1.009
- T Attività famiglie datori lavoro personale domestico; ecc.	38	1	39	1	40
- U Organizzazioni ed organismi extraterritoriali	0	0	0	11	11
TOTALE	3.945	1.654	5.599	1.107	6.706



Irregolarità riscontrate per settore produttivo

Settore produttivo	Ambito territoriale:		Regione Campania	
	Ispezioni irregolari	Ispezioni regolari	Ispezioni definite	% Irregolarità
Agricoltura	176	109	285	61,75%
Industria	360	164	524	68,70%
Edilizia	1.442	494	1.936	74,48%
Terziario	1.923	943	2.866	67,10%
TOTALE	3.901	1.710	5.611	69,52%

Irregolarità riscontrate per codice sezione ATECO 2007

Codice sezione Ateco 2007	Ambito territoriale:		Regione Campania	
	Ispezioni irregolari	Ispezioni regolari	Ispezioni definite	% Irregolarità
- A Agricoltura, silvicoltura e pesca	176	109	285	61,75%
- B Estrazione minerali da cave e miniere	3	3	6	50,00%
- C Attività manifatturiere	319	131	450	70,89%
- D Fornitura energia elettrica, gas, ecc.	3	4	7	42,86%
- E Fornitura acqua; reti fognarie, gestione rifiuti, ecc.	35	26	61	57,38%
- F Costruzioni	1.442	494	1.936	74,48%
- G Commercio all'ingrosso e al dettaglio	521	245	766	68,02%
- H Trasporto e magazzinaggio	251	129	380	66,05%
- I Attività servizi alloggio e ristorazione	619	159	778	79,56%
- J Servizi informazione e comunicazione	18	17	35	51,43%
- K Attività finanziarie e assicurative	6	3	9	66,67%
- L Attività immobiliari	20	10	30	66,67%
- M Attività professionali, scientifiche e tecniche	66	43	109	60,55%
- N Servizi supporto alle imprese, ecc.	90	132	222	40,54%
- O Amministrazione pubblica e difesa, ecc.	6	18	24	25,00%
- P Istruzione	14	13	27	51,85%
- Q Sanità e assistenza sociale	82	51	133	61,65%
- R Attività artistiche, sportive, intrattenimento, ecc.	76	21	97	78,35%
- S Altre attività di servizi	141	73	214	65,89%
- T Attività famiglie datori lavoro personale domestico; ecc.	11	29	40	27,50%
- U Organizzazioni ed organismi extraterritoriali	2	0	2	100,00%
TOTALE	3.901	1.710	5.611	69,52%

Violazioni riscontrate per settore produttivo

Settore produttivo	Ambito territoriale:											Regione Campania					
	Lavoratori tutelati	di cui tramite le disposizioni impartite	Lavoro Nero (Lav.)	di cui lavoratori extra comunitari sprovvisti di permesso di soggiorno	Caporalato / Sfruttamento art 603bis cp (Lav.)	Fenomeni interpositori (Lav.)	Distacco Transnazionale (N. Lav.)	Tutela Minori (Lav.)	Riqualificazione (Lav.)	Lavoratrici madri e pari opportunità (Lav.)	Orario di lavoro (Lav.)	Disciplina in materia di autotrasporto Violazioni "Reg CE 561/2006 - C.d.S." (Lav.)	Disciplina in materia di autotrasporto Violazioni "D.Lgs. N. 234/2007" (Lav.)	N. Viol. Salute e Sicurezza	N. Viol. Penali (altre)	N. Viol. Amministrative (altre)	Copertura aliquote disabili (numero posizioni non coperte)
Agricoltura	299	1	185	31	10	18	0	0	0	0	8	0	0	41	21	83	0
Industria	459	132	215	3	0	0	0	0	0	0	11	0	0	127	20	257	1
Edilizia	1.010	36	426	8	0	53	0	2	2	0	29	0	0	1.428	135	706	0
Terziario	2.843	173	1.142	10	14	343	0	5	21	5	76	155	19	671	165	1.362	1
TOTALE	4.611	342	1.968	52	24	414	0	7	23	5	124	155	19	2.267	341	2.408	2

Violazioni riscontrate per codice sezione ATECO 2007

Codice sezione Ateco 2007	Ambito territoriale:											Regione Campania					
	Lavoratori tutelati	di cui tramite le disposizioni impartite	Lavoro Nero (Lav.)	di cui lavoratori extra comunitari sprovvisti di permesso di soggiorno	Caporalato / Sfruttamento art 603bis cp (Lav.)	Fenomeni interpositori (Lav.)	Distacco Transnazionale (N. Lav.)	Tutela Minori (Lav.)	Riqualificazione (Lav.)	Lavoratrici madri e pari opportunità (Lav.)	Orario di lavoro (Lav.)	Disciplina in materia di autotrasporto Violazioni "Reg CE 561/2006 - C.d.S." (Lav.)	Disciplina in materia di autotrasporto Violazioni "D.Lgs. N. 234/2007" (Lav.)	N. Viol. Salute e Sicurezza	N. Viol. Penali (altre)	N. Viol. Amministrative (altre)	Copertura aliquote disabili (numero posizioni non coperte)
- A Agricoltura, silvicoltura e pesca	299	1	185	31	10	18	0	0	0	0	8	0	0	41	21	83	0
- B Estrazione minerali da cave e miniere	2	0	2	0	0	0	0	0	0	0	0	0	0	1	0	1	0
- C Attività manifatturiere	360	41	209	3	0	0	0	0	0	0	11	0	0	112	19	223	1
- D Fornitura energia elettrica, gas, ecc.	0	0	0	0	0	0	0	0	0	0	0	0	0	2	0	5	0
- E Fornitura acqua; reti fognarie, gestione rifiuti, ecc.	97	91	4	0	0	0	0	0	0	0	0	0	0	12	1	28	0
- F Costruzioni	1.010	36	426	8	0	53	0	2	2	0	29	0	0	1.428	135	706	0
- G Commercio all'ingrosso e al dettaglio	402	12	236	3	11	16	0	1	4	1	3	0	0	243	48	264	0
- H Trasporto e magazzino	389	144	63	1	0	0	0	0	0	0	3	155	19	6	6	200	0
- I Attività servizi alloggio e ristorazione	1.038	0	625	3	0	14	0	4	3	1	19	0	0	227	65	281	0
- J Servizi informazione e comunicazione	6	0	6	0	0	0	0	0	0	0	0	0	0	2	1	3	0
- K Attività finanziarie e assicurative	7	0	3	0	0	0	0	0	0	0	0	0	0	1	0	26	0
- L Attività immobiliari	15	0	7	0	0	0	0	0	0	0	4	0	0	8	1	44	0
- M Attività professionali, scientifiche e tecniche	13	0	4	0	1	0	0	0	8	0	0	0	0	41	5	17	0
- N Servizi supporto alle imprese, ecc.	329	0	24	0	0	265	0	0	1	0	21	0	0	29	3	112	0
- O Amministrazione pubblica e difesa, ecc.	0	0	0	0	0	0	0	0	0	0	0	0	0	5	1	0	0
- P Istruzione	24	0	8	0	0	9	0	0	0	0	0	0	0	2	3	39	0
- Q Sanità e assistenza sociale	69	0	16	0	0	0	0	0	5	0	24	0	0	21	7	170	1
- R Attività artistiche, sportive, intrattenimento, ecc.	143	0	68	0	1	22	0	0	0	0	2	0	0	40	4	31	0
- S Altre attività di servizi	401	17	80	3	1	17	0	0	0	3	0	0	0	46	17	159	0
- T Attività famiglie datori lavoro personale domestico; ecc.	7	0	2	0	0	0	0	0	0	0	0	0	0	0	4	11	0
- U Organizzazioni ed organismi extraterritoriali	0	0	0	0	0	0	0	0	0	0	0	0	0	0	0	5	0
TOTALE	4.611	342	1.968	52	24	414	0	7	23	5	124	155	19	2.267	341	2.408	2



II.XI.Regione Emilia-Romagna

Accertamenti e verifiche per settore produttivo

Settore produttivo	Ambito territoriale: Regione Emilia Romagna				
	Accertamenti prestazioni previdenziali (Ammortizzatori sociali, forme di sostegno al reddito, ecc.)	Verifiche amministrativo contabili (Patronati, beneficiari finanziamenti fondi nazionali e comunitari, ecc.)	Verifiche protocolli contrasto contagio Covid-19	Altri accertamenti (Autorizzazioni interdizione anticipata lav.madri, impianti audiovisivi, ecc.)	Totale verifiche e accertamenti
Agricoltura	0	0	1	1	2
Industria	31	0	11	12	54
Edilizia	10	0	15	2	27
Terziario	59	389	52	34	534
TOTALE	100	389	79	49	617

Accertamenti e verifiche per codice sezione ATECO 2007

Codice sezione Ateco 2007	Ambito territoriale: Regione Emilia Romagna				
	Accertamenti prestazioni previdenziali (Ammortizzatori sociali, forme di sostegno al reddito, ecc.)	Verifiche amministrativo contabili (Patronati, beneficiari finanziamenti fondi nazionali e comunitari, ecc.)	Verifiche protocolli contrasto contagio Covid-19	Altri accertamenti (Autorizzazioni interdizione anticipata lav.madri, impianti audiovisivi, ecc.)	Totale verifiche e accertamenti
-A Agricoltura, silvicoltura e pesca	0	0	1	1	2
-B Estrazione minerali da cave e miniere	0	0	0	1	1
-C Attività manifatturiere	31	0	9	11	51
-D Fornitura energia elettrica, gas, ecc.	0	0	0	0	0
-E Fornitura acqua; reti fognarie, gestione rifiuti, ecc.	0	0	2	0	2
-F Costruzioni	10	0	15	2	27
-G Commercio all'ingrosso e al dettaglio	21	1	19	4	45
-H Trasporto e magazzinaggio	4	0	2	4	10
-I Attività servizi alloggio e ristorazione	10	0	17	1	28
-J Servizi informazione e comunicazione	1	0	1	0	2
-K Attività finanziarie e assicurative	0	0	0	0	0
-L Attività immobiliari	1	0	0	0	1
-M Attività professionali, scientifiche e tecniche	2	6	2	2	12
-N Servizi supporto alle imprese, ecc.	11	0	3	5	19
-O Amministrazione pubblica e difesa, ecc.	0	0	0	3	3
-P Istruzione	2	3	1	5	11
-Q Sanità e assistenza sociale	2	35	2	4	43
-R Attività artistiche, sportive, intrattenimento, ecc.	1	0	3	0	4
-S Altre attività di servizi	4	321	2	5	332
-T Attività famiglie datori lavoro personale domestico; ecc.	0	0	0	1	1
-U Organizzazioni ed organismi extraterritoriali	0	23	0	0	23
TOTALE	100	389	79	49	617

Ispezioni e totale accessi per settore produttivo

Settore produttivo	Ambito territoriale:			Regione Emilia Romagna	
	Ispezioni in materia di lavoro e legislazione sociale	Ispezioni in materia di salute e sicurezza	Totale Ispezioni	Totale verifiche e accertamenti	Totale Accessi
Agricoltura	310	50	360	2	362
Industria	400	64	464	54	518
Edilizia	1.262	617	1.879	27	1.906
Terziario	2.381	248	2.629	534	3.163
TOTALE	4.353	979	5.332	617	5.949

Ispezioni e totale accessi per codice sezione ATECO 2007

Codice sezione Ateco 2007	Ambito territoriale:			Regione Emilia Romagna	
	Ispezioni in materia di lavoro e legislazione sociale	Ispezioni in materia di salute e sicurezza	Totale Ispezioni	Totale verifiche e accertamenti	Totale Accessi
- A Agricoltura, silvicoltura e pesca	310	50	360	2	362
- B Estrazione minerali da cave e miniere	0	0	0	1	1
- C Attività manifatturiere	385	63	448	51	499
- D Fornitura energia elettrica, gas, ecc.	0	0	0	0	0
- E Fornitura acqua; reti fognarie, gestione rifiuti, ecc.	15	1	16	2	18
- F Costruzioni	1.262	617	1.879	27	1.906
- G Commercio all'ingrosso e al dettaglio	471	63	534	45	579
- H Trasporto e magazzinaggio	429	27	456	10	466
- I Attività servizi alloggio e ristorazione	730	82	812	28	840
- J Servizi informazione e comunicazione	25	1	26	2	28
- K Attività finanziarie e assicurative	6	0	6	0	6
- L Attività immobiliari	11	3	14	1	15
- M Attività professionali, scientifiche e tecniche	69	22	91	12	103
- N Servizi supporto alle imprese, ecc.	236	12	248	19	267
- O Amministrazione pubblica e difesa, ecc.	2	6	8	3	11
- P Istruzione	8	0	8	11	19
- Q Sanità e assistenza sociale	76	5	81	43	124
- R Attività artistiche, sportive, intrattenimento, ecc.	60	5	65	4	69
- S Altre attività di servizi	192	14	206	332	538
- T Attività famiglie datori lavoro personale domestico; ecc.	65	8	73	1	74
- U Organizzazioni ed organismi extraterritoriali	1	0	1	23	24
TOTALE	4.353	979	5.332	617	5.949

Irregolarità riscontrate per settore produttivo

Settore produttivo	Ambito territoriale:		Regione Emilia Romagna	
	Ispezioni irregolari	Ispezioni regolari	Ispezioni definite	% Irregolarità
Agricoltura	158	204	362	43,65%
Industria	269	218	487	55,24%
Edilizia	987	818	1.805	54,68%
Terziario	1.900	927	2.827	67,21%
TOTALE	3.314	2.167	5.481	60,46%

Irregolarità riscontrate per codice sezione ATECO 2007

Codice sezione Ateco 2007	Ambito territoriale:		Regione Emilia Romagna	
	Ispezioni irregolari	Ispezioni regolari	Ispezioni definite	% Irregolarità
- A Agricoltura, silvicoltura e pesca	158	204	362	43,65%
- B Estrazione minerali da cave e miniere	0	0	0	0,00%
- C Attività manifatturiere	262	208	470	55,74%
- D Fornitura energia elettrica, gas, ecc.	1	0	1	100,00%
- E Fornitura acqua, reti fognarie, gestione rifiuti, ecc.	6	10	16	37,50%
- F Costruzioni	987	818	1.805	54,68%
- G Commercio all'ingrosso e al dettaglio	316	202	518	61,00%
- H Trasporto e magazzinaggio	363	125	488	74,39%
- I Attività servizi alloggio e ristorazione	631	243	874	72,20%
- J Servizi informazione e comunicazione	13	11	24	54,17%
- K Attività finanziarie e assicurative	4	1	5	80,00%
- L Attività immobiliari	14	4	18	77,78%
- M Attività professionali, scientifiche e tecniche	63	38	101	62,38%
- N Servizi supporto alle imprese, ecc.	166	113	279	59,50%
- O Amministrazione pubblica e difesa, ecc.	2	4	6	33,33%
- P Istruzione	5	3	8	62,50%
- Q Sanità e assistenza sociale	50	33	83	60,24%
- R Attività artistiche, sportive, intrattenimento, ecc.	51	30	81	62,96%
- S Altre attività di servizi	159	93	252	63,10%
- T Attività famiglie datori lavoro personale domestico; ecc.	63	26	89	70,79%
- U Organizzazioni ed organismi extraterritoriali	0	1	1	0,00%
TOTALE	3.314	2.167	5.481	60,46%

Violazioni riscontrate per settore produttivo

Settore produttivo	Ambito territoriale:											Regione Emilia Romagna					
	Lavoratori tutelati	di cui tramite le disposizioni impartite	Lavoro Nero (Lav.)	di cui lavoratori extra comunitari sprovvisti di permesso di soggiorno	Caporalato / Sfruttamento art 603bis cp (Lav.)	Fenomeni interpositori (Lav.)	Distacco Transnazionale (N. Lav.)	Tutela Minori (Lav.)	Riqualificazione (Lav.)	Lavoratrici madri e pari opportunità (Lav.)	Orario di lavoro (Lav.)	Disciplina in materia di autotrasporto Violazioni "Reg CE 561/2006 - C.d.S." (Lav.)	Disciplina in materia di autotrasporto Violazioni "D.Lgs. N. 234/2007" (Lav.)	N. Viol. Salute e Sicurezza	N. Viol. Penali (altre)	N. Viol. Amministrative (altre)	Copertura aliquote disabili (numero posizioni non coperte)
Agricoltura	597	3	340	15	2	83	0	0	0	1	82	2	0	69	15	195	0
Industria	936	515	89	8	0	77	0	2	52	2	87	1	5	96	19	580	1
Edilizia	953	202	207	45	0	182	50	0	34	1	60	6	1	761	41	946	0
Terziario	4.003	502	725	27	0	1.095	114	32	106	9	484	245	111	372	193	3.023	0
TOTALE	6.489	1.222	1.361	95	2	1.437	164	34	192	13	713	254	117	1.298	268	4.744	1

Violazioni riscontrate per codice sezione ATECO 2007

Codice sezione Ateco 2007	Ambito territoriale:											Regione Emilia Romagna					
	Lavoratori tutelati	di cui tramite le disposizioni impartite	Lavoro Nero (Lav.)	di cui lavoratori extra comunitari sprovvisti di permesso di soggiorno	Caporalato / Sfruttamento art 603bis cp (Lav.)	Fenomeni interpositori (Lav.)	Distacco Transnazionale (N. Lav.)	Tutela Minori (Lav.)	Riqualificazione (Lav.)	Lavoratrici madri e pari opportunità (Lav.)	Orario di lavoro (Lav.)	Disciplina in materia di autotrasporto Violazioni "Reg CE 561/2006 - C.d.S." (Lav.)	Disciplina in materia di autotrasporto Violazioni "D.Lgs. N. 234/2007" (Lav.)	N. Viol. Salute e Sicurezza	N. Viol. Penali (altre)	N. Viol. Amministrative (altre)	Copertura aliquote disabili (numero posizioni non coperte)
- A Agricoltura, silvicoltura e pesca	597	3	340	15	2	83	0	0	0	1	82	2	0	69	15	195	0
- B Estrazione minerali da cave e miniere	0	0	0	0	0	0	0	0	0	0	0	0	0	0	0	0	0
- C Attività manifatturiere	911	504	89	8	0	77	0	2	52	2	74	0	5	96	19	578	1
- D Fornitura energia elettrica, gas, ecc.	11	11	0	0	0	0	0	0	0	0	0	0	0	0	0	2	0
- E Fornitura acqua; reti fognarie, gestione rifiuti, ecc.	14	0	0	0	0	0	0	0	0	0	13	1	0	0	0	0	0
- F Costruzioni	953	202	207	45	0	182	50	0	34	1	60	6	1	761	41	946	0
- G Commercio all'ingrosso e al dettaglio	358	27	119	12	0	18	0	3	19	0	94	2	3	81	43	920	0
- H Trasporto e magazzino	1.458	347	49	0	0	457	84	0	2	0	114	243	108	50	13	509	0
- I Attività servizi alloggio e ristorazione	1.116	33	345	9	0	200	0	23	62	6	170	0	0	138	77	824	0
- J Servizi informazione e comunicazione	5	0	3	0	0	0	0	0	0	0	0	0	0	1	10	7	0
- K Attività finanziarie e assicurative	0	0	0	0	0	0	0	0	0	0	0	0	0	0	0	4	0
- L Attività immobiliari	6	0	2	0	0	0	0	0	3	1	0	0	0	6	0	6	0
- M Attività professionali, scientifiche e tecniche	98	26	5	0	0	57	0	0	3	0	2	0	0	29	2	45	0
- N Servizi supporto alle imprese, ecc.	418	6	73	3	0	265	0	0	9	1	16	0	0	10	12	246	0
- O Amministrazione pubblica e difesa, ecc.	0	0	0	0	0	0	0	0	0	0	0	0	0	2	0	0	0
- P Istruzione	1	0	0	0	0	0	0	0	0	1	0	0	0	0	0	6	0
- Q Sanità e assistenza sociale	148	25	16	0	0	24	0	0	1	0	75	0	0	3	4	101	0
- R Attività artistiche, sportive, intrattenimento, ecc.	125	0	28	0	0	57	0	6	4	0	3	0	0	5	5	67	0
- S Altre attività di servizi	245	38	75	3	0	17	30	0	3	0	8	0	0	35	11	235	0
- T Attività famiglie datori lavoro personale domestico; ecc.	25	0	10	0	0	0	0	0	0	0	2	0	0	12	16	53	0
- U Organizzazioni ed organismi extraterritoriali	0	0	0	0	0	0	0	0	0	0	0	0	0	0	0	0	0
TOTALE	6.489	1.222	1.361	95	2	1.437	164	34	192	13	713	254	117	1.298	268	4.744	1



II.XII.Regione Friuli-Venezia Giulia

Accertamenti e verifiche per settore produttivo

Settore produttivo	Ambito territoriale: Regione Friuli Venezia Giulia				
	Accertamenti prestazioni previdenziali (Ammortizzatori sociali, forme di sostegno al reddito, ecc.)	Verifiche amministrativo contabili (Patronati, beneficiari finanziamenti fondi nazionali e comunitari, ecc.)	Verifiche protocolli contrasto contagio Covid-19	Altri accertamenti (Autorizzazioni interdizione anticipata lav.madri, impianti audiovisivi, ecc.)	Totale verifiche e accertamenti
Agricoltura	0	0	1	0	1
Industria	8	0	0	13	21
Edilizia	0	0	6	0	6
Terziario	0	115	0	11	126
TOTALE	8	115	7	24	154

Accertamenti e verifiche per codice sezione ATECO 2007

Codice sezione Ateco 2007	Ambito territoriale: Regione Friuli Venezia Giulia				
	Accertamenti prestazioni previdenziali (Ammortizzatori sociali, forme di sostegno al reddito, ecc.)	Verifiche amministrativo contabili (Patronati, beneficiari finanziamenti fondi nazionali e comunitari, ecc.)	Verifiche protocolli contrasto contagio Covid-19	Altri accertamenti (Autorizzazioni interdizione anticipata lav.madri, impianti audiovisivi, ecc.)	Totale verifiche e accertamenti
-A Agricoltura, silvicoltura e pesca	0	0	1	0	1
-B Estrazione minerali da cave e miniere	0	0	0	0	0
-C Attività manifatturiere	8	0	0	10	18
-D Fornitura energia elettrica, gas, ecc.	0	0	0	0	0
-E Fornitura acqua; reti fognarie, gestione rifiuti, ecc.	0	0	0	3	3
-F Costruzioni	0	0	6	0	6
-G Commercio all'ingrosso e al dettaglio	0	0	0	3	3
-H Trasporto e magazzinaggio	0	0	0	2	2
-I Attività servizi alloggio e ristorazione	0	0	0	1	1
-J Servizi informazione e comunicazione	0	0	0	0	0
-K Attività finanziarie e assicurative	0	0	0	0	0
-L Attività immobiliari	0	0	0	0	0
-M Attività professionali, scientifiche e tecniche	0	0	0	2	2
-N Servizi supporto alle imprese, ecc.	0	0	0	0	0
-O Amministrazione pubblica e difesa, ecc.	0	0	0	0	0
-P Istruzione	0	0	0	0	0
-Q Sanità e assistenza sociale	0	27	0	1	28
-R Attività artistiche, sportive, intrattenimento, ecc.	0	0	0	0	0
-S Altre attività di servizi	0	88	0	2	90
-T Attività famiglie datori lavoro personale domestico; ecc.	0	0	0	0	0
-U Organizzazioni ed organismi extraterritoriali	0	0	0	0	0
TOTALE	8	115	7	24	154

Ispezioni e totale accessi per settore produttivo

Settore produttivo	Ambito territoriale:			Regione Friuli Venezia Giulia	
	Ispezioni in materia di lavoro e legislazione sociale	Ispezioni in materia di salute e sicurezza	Totale Ispezioni	Totale verifiche e accertamenti	Totale Accessi
Agricoltura	78	29	107	1	108
Industria	90	32	122	21	143
Edilizia	454	322	776	6	782
Terziario	567	125	692	126	818
TOTALE	1.189	508	1.697	154	1.851

Ispezioni e totale accessi per codice sezione ATECO 2007

Codice sezione Ateco 2007	Ambito territoriale:			Regione Friuli Venezia Giulia	
	Ispezioni in materia di lavoro e legislazione sociale	Ispezioni in materia di salute e sicurezza	Totale Ispezioni	Totale verifiche e accertamenti	Totale Accessi
- A Agricoltura, silvicoltura e pesca	78	29	107	1	108
- B Estrazione minerali da cave e miniere	2	1	3	0	3
- C Attività manifatturiere	80	31	111	18	129
- D Fornitura energia elettrica, gas, ecc.	0	0	0	0	0
- E Fornitura acqua; reti fognarie, gestione rifiuti, ecc.	8	0	8	3	11
- F Costruzioni	454	322	776	6	782
- G Commercio all'ingrosso e al dettaglio	96	17	113	3	116
- H Trasporto e magazzinaggio	42	4	46	2	48
- I Attività servizi alloggio e ristorazione	271	79	350	1	351
- J Servizi informazione e comunicazione	9	0	9	0	9
- K Attività finanziarie e assicurative	2	0	2	0	2
- L Attività immobiliari	1	3	4	0	4
- M Attività professionali, scientifiche e tecniche	10	4	14	2	16
- N Servizi supporto alle imprese, ecc.	47	3	50	0	50
- O Amministrazione pubblica e difesa, ecc.	0	0	0	0	0
- P Istruzione	1	0	1	0	1
- Q Sanità e assistenza sociale	9	1	10	28	38
- R Attività artistiche, sportive, intrattenimento, ecc.	6	2	8	0	8
- S Altre attività di servizi	65	12	77	90	167
- T Attività famiglie datori lavoro personale domestico; ecc.	8	0	8	0	8
- U Organizzazioni ed organismi extraterritoriali	0	0	0	0	0
TOTALE	1.189	508	1.697	154	1.851

Irregolarità riscontrate per settore produttivo

Settore produttivo	Ambito territoriale:		Regione Friuli Venezia Giulia	
	Ispezioni irregolari	Ispezioni regolari	Ispezioni definite	% Irregolarità
Agricoltura	74	29	103	71,84%
Industria	68	40	108	62,96%
Edilizia	380	288	668	56,89%
Terziario	449	209	658	68,24%
TOTALE	971	566	1.537	63,18%

Irregolarità riscontrate per codice sezione ATECO 2007

Codice sezione Ateco 2007	Ambito territoriale:		Regione Friuli Venezia Giulia	
	Ispezioni irregolari	Ispezioni regolari	Ispezioni definite	% Irregolarità
- A Agricoltura, silvicoltura e pesca	74	29	103	71,84%
- B Estrazione minerali da cave e miniere	1	1	2	50,00%
- C Attività manifatturiere	63	38	101	62,38%
- D Fornitura energia elettrica, gas, ecc.	1	0	1	100,00%
- E Fornitura acqua; reti fognarie, gestione rifiuti, ecc.	3	1	4	75,00%
- F Costruzioni	380	288	668	56,89%
- G Commercio all'ingrosso e al dettaglio	71	25	96	73,96%
- H Trasporto e magazzinaggio	39	22	61	63,93%
- I Attività servizi alloggio e ristorazione	197	102	299	65,89%
- J Servizi informazione e comunicazione	8	4	12	66,67%
- K Attività finanziarie e assicurative	1	1	2	50,00%
- L Attività immobiliari	5	0	5	100,00%
- M Attività professionali, scientifiche e tecniche	9	4	13	69,23%
- N Servizi supporto alle imprese, ecc.	58	14	72	80,56%
- O Amministrazione pubblica e difesa, ecc.	0	0	0	0,00%
- P Istruzione	1	0	1	100,00%
- Q Sanità e assistenza sociale	7	2	9	77,78%
- R Attività artistiche, sportive, intrattenimento, ecc.	5	3	8	62,50%
- S Altre attività di servizi	43	23	66	65,15%
- T Attività famiglie datori lavoro personale domestico; ecc.	5	9	14	35,71%
- U Organizzazioni ed organismi extraterritoriali	0	0	0	0,00%
TOTALE	971	566	1.537	63,18%

Violazioni riscontrate per settore produttivo

Settore produttivo	Ambito territoriale:											Regione Friuli Venezia Giulia						
	Lavoratori tutelati	di cui tramite le disposizioni impartite	Lavoro Nero (Lav.)	di cui lavoratori extra comunitari sprovvisti di permesso di soggiorno	Caporalato / Sfruttamento art 603bis cp (Lav.)	Fenomeni interpositori (Lav.)	Distacco Transnazionale (N. Lav.)	Tutela Minori (Lav.)	Riqualificazione (Lav.)	Lavoratrici madri e pari opportunità (Lav.)	Orario di lavoro (Lav.)	Disciplina in materia di autotrasporto Violazioni "Reg CE 561/2006 - C.d.S." (Lav.)	Disciplina in materia di autotrasporto Violazioni "D.Lgs. N. 234/2007" (Lav.)	N. Viol. Salute e Sicurezza	N. Viol. Penali (altre)	N. Viol. Amministrative (altre)	Copertura aliquote disabili (numero posizioni non coperte)	
Agricoltura	280	75	126	18	92	7	0	0	0	0	0	4	0	63	8	32	0	
Industria	664	78	14	0	0	499	0	0	2	0	66	1	1	57	2	28	0	
Edilizia	349	114	73	11	0	16	54	1	12	0	40	0	0	412	36	221	0	
Terziario	721	98	136	0	0	10	0	6	183	5	161	47	10	141	62	375	0	
TOTALE	2.014	365	349	29	92	532	54	7	197	5	267	52	11	673	108	656	0	

Violazioni riscontrate per codice sezione ATECO 2007

Codice sezione Ateco 2007	Ambito territoriale:											Regione Friuli Venezia Giulia						
	Lavoratori tutelati	di cui tramite le disposizioni impartite	Lavoro Nero (Lav.)	di cui lavoratori extra comunitari sprovvisti di permesso di soggiorno	Caporalato / Sfruttamento art 603bis cp (Lav.)	Fenomeni interpositori (Lav.)	Distacco Transnazionale (N. Lav.)	Tutela Minori (Lav.)	Riqualificazione (Lav.)	Lavoratrici madri e pari opportunità (Lav.)	Orario di lavoro (Lav.)	Disciplina in materia di autotrasporto Violazioni "Reg CE 561/2006 - C.d.S." (Lav.)	Disciplina in materia di autotrasporto Violazioni "D.Lgs. N. 234/2007" (Lav.)	N. Viol. Salute e Sicurezza	N. Viol. Penali (altre)	N. Viol. Amministrative (altre)	Copertura aliquote disabili (numero posizioni non coperte)	
- A Agricoltura, silvicoltura e pesca	280	75	126	18	92	7	0	0	0	0	0	4	0	63	8	32	0	
- B Estrazione minerali da cave e miniere	12	0	0	0	0	0	0	0	0	0	12	0	0	8	0	0	0	
- C Attività manifatturiere	598	32	14	0	0	499	0	0	2	0	46	1	1	49	2	27	0	
- D Fornitura energia elettrica, gas, ecc.	0	0	0	0	0	0	0	0	0	0	0	0	0	0	0	0	0	
- E Fornitura acqua; reti fognarie, gestione rifiuti, ecc.	54	46	0	0	0	0	0	0	0	0	8	0	0	0	0	1	0	
- F Costruzioni	349	114	73	11	0	16	54	1	12	0	40	0	0	412	36	221	0	
- G Commercio all'ingrosso e al dettaglio	49	7	7	0	0	0	0	0	2	3	19	0	0	29	13	63	0	
- H Trasporto e magazzino	145	29	2	0	0	0	0	0	0	0	63	41	10	2	0	13	0	
- I Attività servizi alloggio e ristorazione	193	18	98	0	0	1	0	6	3	1	22	6	0	59	33	163	0	
- J Servizi informazione e comunicazione	10	0	7	0	0	0	0	0	2	0	1	0	0	1	1	7	0	
- K Attività finanziarie e assicurative	2	0	0	0	0	0	0	0	0	0	0	0	0	0	0	2	0	
- L Attività immobiliari	1	0	0	0	0	0	0	0	0	1	0	0	0	5	0	1	0	
- M Attività professionali, scientifiche e tecniche	0	0	0	0	0	0	0	0	0	0	0	0	0	3	2	5	0	
- N Servizi supporto alle imprese, ecc.	240	9	3	0	0	5	0	0	171	0	47	0	0	8	4	77	0	
- O Amministrazione pubblica e difesa, ecc.	0	0	0	0	0	0	0	0	0	0	0	0	0	0	0	0	0	
- P Istruzione	0	0	0	0	0	0	0	0	0	0	0	0	0	0	0	1	0	
- Q Sanità e assistenza sociale	17	0	10	0	0	0	0	0	0	0	5	0	0	2	2	13	0	
- R Attività artistiche, sportive, intrattenimento, ecc.	2	0	2	0	0	0	0	0	0	0	0	0	0	2	0	0	0	
- S Altre attività di servizi	61	35	7	0	0	4	0	0	5	0	4	0	0	24	6	28	0	
- T Attività famiglie datori lavoro personale domestico; ecc.	1	0	0	0	0	0	0	0	0	0	0	0	0	6	1	2	0	
- U Organizzazioni ed organismi extraterritoriali	0	0	0	0	0	0	0	0	0	0	0	0	0	0	0	0	0	
TOTALE	2.014	365	349	29	92	532	54	7	197	5	267	52	11	673	108	656	0	



II.XIII.Regione Lazio

Accertamenti e verifiche per settore produttivo

Settore produttivo	Ambito territoriale: Regione Lazio				
	Accertamenti prestazioni previdenziali (Ammortizzatori sociali, forme di sostegno al reddito, ecc.)	Verifiche amministrativo contabili (Patronati, beneficiari finanziamenti fondi nazionali e comunitari, ecc.)	Verifiche protocolli contrasto contagio Covid-19	Altri accertamenti (Autorizzazioni interdizione anticipata lav.madri, impianti audiovisivi, ecc.)	Totale verifiche e accertamenti
Agricoltura	1	0	0	1	2
Industria	24	0	3	37	64
Edilizia	5	1	32	12	50
Terziario	152	694	21	168	1.035
TOTALE	182	695	56	218	1.151

Accertamenti e verifiche per codice sezione ATECO 2007

Codice sezione Ateco 2007	Ambito territoriale: Regione Lazio				
	Accertamenti prestazioni previdenziali (Ammortizzatori sociali, forme di sostegno al reddito, ecc.)	Verifiche amministrativo contabili (Patronati, beneficiari finanziamenti fondi nazionali e comunitari, ecc.)	Verifiche protocolli contrasto contagio Covid-19	Altri accertamenti (Autorizzazioni interdizione anticipata lav.madri, impianti audiovisivi, ecc.)	Totale verifiche e accertamenti
- A Agricoltura, silvicoltura e pesca	1	0	0	1	2
- B Estrazione minerali da cave e miniere	0	0	0	1	1
- C Attività manifatturiere	24	0	2	34	60
- D Fornitura energia elettrica, gas, ecc.	0	0	1	0	1
- E Fornitura acqua; reti fognarie, gestione rifiuti, ecc.	0	0	0	2	2
- F Costruzioni	5	1	32	12	50
- G Commercio all'ingrosso e al dettaglio	9	0	4	22	35
- H Trasporto e magazzinaggio	36	1	2	41	80
- I Attività servizi alloggio e ristorazione	11	0	2	15	28
- J Servizi informazione e comunicazione	30	0	0	18	48
- K Attività finanziarie e assicurative	0	0	0	1	1
- L Attività immobiliari	0	0	2	1	3
- M Attività professionali, scientifiche e tecniche	7	4	1	19	31
- N Servizi supporto alle imprese, ecc.	44	5	2	20	71
- O Amministrazione pubblica e difesa, ecc.	0	5	0	5	10
- P Istruzione	0	10	0	2	12
- Q Sanità e assistenza sociale	2	33	0	9	44
- R Attività artistiche, sportive, intrattenimento, ecc.	0	7	0	0	7
- S Altre attività di servizi	13	625	8	15	661
- T Attività famiglie datori lavoro personale domestico; ecc.	0	0	0	0	0
- U Organizzazioni ed organismi extraterritoriali	0	4	0	0	4
TOTALE	182	695	56	218	1.151

Ispezioni e totale accessi per settore produttivo

	Ambito territoriale:			Regione Lazio	
	Ispezioni in materia di lavoro e legislazione sociale	Ispezioni in materia di salute e sicurezza	Totale Ispezioni	Totale verifiche e accertamenti	Totale Accessi
Settore produttivo					
Agricoltura	158	48	206	2	208
Industria	182	66	248	64	312
Edilizia	1.068	966	2.034	50	2.084
Terziario	2.650	461	3.111	1.035	4.146
TOTALE	4.058	1.541	5.599	1.151	6.750

Ispezioni e totale accessi per codice sezione ATECO 2007

Codice sezione Ateco 2007	Ambito territoriale:			Regione Lazio	
	Ispezioni in materia di lavoro e legislazione sociale	Ispezioni in materia di salute e sicurezza	Totale Ispezioni	Totale verifiche e accertamenti	Totale Accessi
- A Agricoltura, silvicoltura e pesca	158	48	206	2	208
- B Estrazione minerali da cave e miniere	1	0	1	1	2
- C Attività manifatturiere	157	59	216	60	276
- D Fornitura energia elettrica, gas, ecc.	5	2	7	1	8
- E Fornitura acqua; reti fognarie, gestione rifiuti, ecc.	19	5	24	2	26
- F Costruzioni	1.068	966	2.034	50	2.084
- G Commercio all'ingrosso e al dettaglio	674	82	756	35	791
- H Trasporto e magazzinaggio	295	60	355	80	435
- I Attività servizi alloggio e ristorazione	739	96	835	28	863
- J Servizi informazione e comunicazione	48	2	50	48	98
- K Attività finanziarie e assicurative	5	2	7	1	8
- L Attività immobiliari	13	16	29	3	32
- M Attività professionali, scientifiche e tecniche	64	56	120	31	151
- N Servizi supporto alle imprese, ecc.	352	45	397	71	468
- O Amministrazione pubblica e difesa, ecc.	7	12	19	10	29
- P Istruzione	16	2	18	12	30
- Q Sanità e assistenza sociale	114	21	135	44	179
- R Attività artistiche, sportive, intrattenimento, ecc.	71	17	88	7	95
- S Altre attività di servizi	230	44	274	661	935
- T Attività famiglie datori lavoro personale domestico; ecc.	20	6	26	0	26
- U Organizzazioni ed organismi extraterritoriali	2	0	2	4	6
TOTALE	4.058	1.541	5.599	1.151	6.750

Irregolarità riscontrate per settore produttivo

Settore produttivo	Ambito territoriale:		Regione Lazio	
	Ispezioni irregolari	Ispezioni regolari	Ispezioni definite	% Irregolarità
Agricoltura	148	62	210	70,48%
Industria	136	65	201	67,66%
Edilizia	1.248	422	1.670	74,73%
Terziario	2.077	930	3.007	69,07%
TOTALE	3.609	1.479	5.088	70,93%

Irregolarità riscontrate per codice sezione ATECO 2007

Codice sezione Ateco 2007	Ambito territoriale:		Regione Lazio	
	Ispezioni irregolari	Ispezioni regolari	Ispezioni definite	% Irregolarità
- A Agricoltura, silvicoltura e pesca	148	62	210	70,48%
- B Estrazione minerali da cave e miniere	0	1	1	0,00%
- C Attività manifatturiere	122	59	181	67,40%
- D Fornitura energia elettrica, gas, ecc.	4	2	6	66,67%
- E Fornitura acqua; reti fognarie, gestione rifiuti, ecc.	10	3	13	76,92%
- F Costruzioni	1.248	422	1.670	74,73%
- G Commercio all'ingrosso e al dettaglio	531	203	734	72,34%
- H Trasporto e magazzinaggio	202	95	297	68,01%
- I Attività servizi alloggio e ristorazione	630	204	834	75,54%
- J Servizi informazione e comunicazione	31	17	48	64,58%
- K Attività finanziarie e assicurative	2	5	7	28,57%
- L Attività immobiliari	22	11	33	66,67%
- M Attività professionali, scientifiche e tecniche	85	27	112	75,89%
- N Servizi supporto alle imprese, ecc.	271	126	397	68,26%
- O Amministrazione pubblica e difesa, ecc.	10	1	11	90,91%
- P Istruzione	11	12	23	47,83%
- Q Sanità e assistenza sociale	62	49	111	55,86%
- R Attività artistiche, sportive, intrattenimento, ecc.	52	24	76	68,42%
- S Altre attività di servizi	153	144	297	51,52%
- T Attività famiglie datori lavoro personale domestico; ecc.	15	8	23	65,22%
- U Organizzazioni ed organismi extraterritoriali	0	4	4	0,00%
TOTALE	3.609	1.479	5.088	70,93%

Violazioni riscontrate per settore produttivo

Settore produttivo	Ambito territoriale:											Regione Lazio					
	Lavoratori tutelati	di cui tramite le disposizioni impartite	Lavoro Nero (Lav)	di cui lavoratori extra comunitari sprovvisti di permesso di soggiorno	Caporalato / Sfruttamento art 603bis cp (Lav.)	Fenomeni interpositori (Lav.)	Distacco Transnazionale (N. Lav.)	Tutela Minori (Lav.)	Riqualificazione (Lav.)	Lavoratrici madri e pari opportunità (Lav.)	Orario di lavoro (Lav.)	Disciplina in materia di autotrasporto Violazioni "Reg CE 561/2006 - C.d.S." (Lav.)	Disciplina in materia di autotrasporto Violazioni "D.Lgs. N. 234/2007" (Lav.)	N. Viol. Salute e Sicurezza	N. Viol. Penali (altre)	N. Viol. Amministrative (altre)	Copertura aliquote disabili (numero posizioni non coperte)
Agricoltura	702	0	90	19	136	76	0	0	11	0	104	0	0	67	20	316	0
Industria	283	25	29	0	0	51	0	0	1	0	16	0	0	83	11	83	1
Edilizia	1.135	298	265	15	0	155	2	0	15	0	7	0	0	1.195	37	1.851	0
Terziario	5.625	1.294	728	40	16	1.051	2	0	58	17	382	240	36	759	223	3.515	23
TOTALE	7.745	1.617	1.112	74	152	1.333	4	0	85	17	509	240	36	2.104	291	5.765	24

Violazioni riscontrate per Codice sezione ATECO 2007

Codice sezione Ateco 2007	Ambito territoriale:											Regione Lazio					
	Lavoratori tutelati	di cui tramite le disposizioni impartite	Lavoro Nero (Lav)	di cui lavoratori extra comunitari sprovvisti di permesso di soggiorno	Caporalato / Sfruttamento art 603bis cp (Lav.)	Fenomeni interpositori (Lav.)	Distacco Transnazionale (N. Lav.)	Tutela Minori (Lav.)	Riqualificazione (Lav.)	Lavoratrici madri e pari opportunità (Lav.)	Orario di lavoro (Lav.)	Disciplina in materia di autotrasporto Violazioni "Reg CE 561/2006 - C.d.S." (Lav.)	Disciplina in materia di autotrasporto Violazioni "D.Lgs. N. 234/2007" (Lav.)	N. Viol. Salute e Sicurezza	N. Viol. Penali (altre)	N. Viol. Amministrative (altre)	Copertura aliquote disabili (numero posizioni non coperte)
-A Agricoltura, silvicoltura e pesca	702	0	90	19	136	76	0	0	11	0	104	0	0	67	20	316	0
-B Estrazione minerali da cave e miniere	0	0	0	0	0	0	0	0	0	0	0	0	0	0	0	0	0
-C Attività manifatturiere	271	25	29	0	0	51	0	0	0	0	13	0	0	76	11	70	1
-D Fornitura energia elettrica, gas, ecc.	2	0	0	0	0	0	0	0	0	0	0	0	0	3	0	5	0
-E Fornitura acqua; reti fognarie, gestione rifiuti, ecc.	10	0	0	0	0	0	0	0	1	0	3	0	0	4	0	8	0
-F Costruzioni	1.135	298	265	15	0	155	2	0	15	0	7	0	0	1.195	37	1.851	0
-G Commercio all'ingrosso e al dettaglio	923	223	172	22	15	96	0	0	5	4	201	0	2	159	65	419	2
-H Trasporto e magazzinaggio	1.904	674	14	0	0	65	0	0	1	1	1	240	34	148	13	921	5
-I Attività servizi alloggio e ristorazione	786	44	377	9	1	5	0	0	7	5	26	0	0	198	70	512	1
-J Servizi informazione e comunicazione	21	1	2	0	0	14	0	0	2	0	0	0	0	7	0	523	6
-K Attività finanziarie e assicurative	1	0	1	0	0	0	0	0	0	0	0	0	0	2	2	2	0
-L Attività immobiliari	11	0	0	0	0	0	0	0	0	0	0	0	0	13	4	5	1
-M Attività professionali, scientifiche e tecniche	105	4	6	0	0	46	0	0	2	1	0	0	0	49	4	34	5
-N Servizi supporto alle imprese, ecc.	1.338	339	32	0	0	760	0	0	4	1	81	0	0	79	15	568	0
-O Amministrazione pubblica e difesa, ecc.	3	0	1	0	0	0	0	0	0	0	0	0	0	2	2	0	0
-P Istruzione	39	0	3	0	0	0	0	0	1	0	18	0	0	2	2	99	0
-Q Sanità e assistenza sociale	146	0	13	0	0	7	0	0	1	0	22	0	0	23	4	50	1
-R Attività artistiche, sportive, intrattenimento, ecc.	128	0	55	2	0	1	0	0	23	1	0	0	0	23	7	40	0
-S Altre attività di servizi	211	9	51	7	0	57	2	0	12	4	33	0	0	53	29	322	2
-T Attività famiglie datori lavoro personale domestico; ecc.	9	0	1	0	0	0	0	0	0	0	0	0	0	5	6	20	0
-U Organizzazioni ed organismi extraterritoriali	0	0	0	0	0	0	0	0	0	0	0	0	0	0	0	0	0
TOTALE	7.745	1.617	1.112	74	152	1.333	4	0	85	17	509	240	36	2.104	291	5.765	24



II.XIV.Regione Liguria

Accertamenti e verifiche per settore produttivo

Settore produttivo	Ambito territoriale: Regione Liguria				
	Accertamenti prestazioni previdenziali (Ammortizzatori sociali, forme di sostegno al reddito, ecc.)	Verifiche amministrativo contabili (Patronati, beneficiari finanziamenti fondi nazionali e comunitari, ecc.)	Verifiche protocolli contrasto contagio Covid-19	Altri accertamenti (Autorizzazioni interdizione anticipata lav.madri, impianti audiovisivi, ecc.)	Totale verifiche e accertamenti
Agricoltura	0	0	0	1	1
Industria	6	0	3	12	21
Edilizia	2	0	60	14	76
Terziario	31	144	31	64	270
TOTALE	39	144	94	91	368

Accertamenti e verifiche per codice sezione ATECO 2007

Codice sezione Ateco 2007	Ambito territoriale: Regione Liguria				
	Accertamenti prestazioni previdenziali (Ammortizzatori sociali, forme di sostegno al reddito, ecc.)	Verifiche amministrativo contabili (Patronati, beneficiari finanziamenti fondi nazionali e comunitari, ecc.)	Verifiche protocolli contrasto contagio Covid-19	Altri accertamenti (Autorizzazioni interdizione anticipata lav.madri, impianti audiovisivi, ecc.)	Totale verifiche e accertamenti
- A Agricoltura, silvicoltura e pesca	0	0	0	1	1
- B Estrazione minerali da cave e miniere	0	0	0	0	0
- C Attività manifatturiere	6	0	3	10	19
- D Fornitura energia elettrica, gas, ecc.	0	0	0	0	0
- E Fornitura acqua; reti fognarie, gestione rifiuti, ecc.	0	0	0	2	2
- F Costruzioni	2	0	60	14	76
- G Commercio all'ingrosso e al dettaglio	4	0	4	8	16
- H Trasporto e magazzinaggio	5	0	3	8	16
- I Attività servizi alloggio e ristorazione	2	0	13	5	20
- J Servizi informazione e comunicazione	6	0	1	1	8
- K Attività finanziarie e assicurative	0	0	0	0	0
- L Attività immobiliari	0	0	2	0	2
- M Attività professionali, scientifiche e tecniche	0	0	0	4	4
- N Servizi supporto alle imprese, ecc.	11	0	3	1	15
- O Amministrazione pubblica e difesa, ecc.	0	1	0	2	3
- P Istruzione	0	0	0	1	1
- Q Sanità e assistenza sociale	3	5	2	27	37
- R Attività artistiche, sportive, intrattenimento, ecc.	0	0	2	1	3
- S Altre attività di servizi	0	138	1	5	144
- T Attività famiglie datori lavoro personale domestico; ecc.	0	0	0	1	1
- U Organizzazioni ed organismi extraterritoriali	0	0	0	0	0
TOTALE	39	144	94	91	368

Ispezioni e totale accessi per settore produttivo

Settore produttivo	Ambito territoriale:			Regione Liguria	
	Ispezioni in materia di lavoro e legislazione sociale	Ispezioni in materia di salute e sicurezza	Totale Ispezioni	Totale verifiche e accertamenti	Totale Accessi
Agricoltura	38	21	59	1	60
Industria	58	8	66	21	87
Edilizia	536	405	941	76	1.017
Terziario	648	87	735	270	1.005
TOTALE	1.280	521	1.801	368	2.169

Ispezioni e totale accessi per codice sezione ATECO 2007

Codice sezione Ateco 2007	Ambito territoriale:			Regione Liguria	
	Ispezioni in materia di lavoro e legislazione sociale	Ispezioni in materia di salute e sicurezza	Totale Ispezioni	Totale verifiche e accertamenti	Totale Accessi
- A Agricoltura, silvicoltura e pesca	38	21	59	1	60
- B Estrazione minerali da cave e miniere	0	0	0	0	0
- C Attività manifatturiere	54	6	60	19	79
- D Fornitura energia elettrica, gas, ecc.	0	1	1	0	1
- E Fornitura acqua; reti fognarie, gestione rifiuti, ecc.	4	1	5	2	7
- F Costruzioni	536	405	941	76	1.017
- G Commercio all'ingrosso e al dettaglio	138	16	154	16	170
- H Trasporto e magazzinaggio	99	4	103	16	119
- I Attività servizi alloggio e ristorazione	234	44	278	20	298
- J Servizi informazione e comunicazione	4	0	4	8	12
- K Attività finanziarie e assicurative	1	0	1	0	1
- L Attività immobiliari	4	2	6	2	8
- M Attività professionali, scientifiche e tecniche	11	1	12	4	16
- N Servizi supporto alle imprese, ecc.	45	5	50	15	65
- O Amministrazione pubblica e difesa, ecc.	9	0	9	3	12
- P Istruzione	0	1	1	1	2
- Q Sanità e assistenza sociale	22	3	25	37	62
- R Attività artistiche, sportive, intrattenimento, ecc.	30	2	32	3	35
- S Altre attività di servizi	44	9	53	144	197
- T Attività famiglie datori lavoro personale domestico; ecc.	7	0	7	1	8
- U Organizzazioni ed organismi extraterritoriali	0	0	0	0	0
TOTALE	1.280	521	1.801	368	2.169

Irregolarità riscontrate per settore produttivo

Settore produttivo	Ambito territoriale:		Regione Liguria	
	Ispezioni irregolari	Ispezioni regolari	Ispezioni definite	% Irregolarità
Agricoltura	29	23	52	55,77%
Industria	46	20	66	69,70%
Edilizia	506	219	725	69,79%
Terziario	523	173	696	75,14%
TOTALE	1.104	435	1.539	71,73%

Irregolarità riscontrate per Codice sezione ATECO 2007

Codice sezione Ateco 2007	Ambito territoriale:		Regione Liguria	
	Ispezioni irregolari	Ispezioni regolari	Ispezioni definite	% Irregolarità
- A Agricoltura, silvicoltura e pesca	29	23	52	55,77%
- B Estrazione minerali da cave e miniere	0	0	0	0,00%
- C Attività manifatturiere	44	16	60	73,33%
- D Fornitura energia elettrica, gas, ecc.	1	0	1	100,00%
- E Fornitura acqua; reti fognarie, gestione rifiuti, ecc.	1	4	5	20,00%
- F Costruzioni	506	219	725	69,79%
- G Commercio all'ingrosso e al dettaglio	106	38	144	73,61%
- H Trasporto e magazzinaggio	78	28	106	73,58%
- I Attività servizi alloggio e ristorazione	191	68	259	73,75%
- J Servizi informazione e comunicazione	3	1	4	75,00%
- K Attività finanziarie e assicurative	3	0	3	100,00%
- L Attività immobiliari	5	2	7	71,43%
- M Attività professionali, scientifiche e tecniche	8	6	14	57,14%
- N Servizi supporto alle imprese, ecc.	36	10	46	78,26%
- O Amministrazione pubblica e difesa, ecc.	0	0	0	0,00%
- P Istruzione	0	1	1	0,00%
- Q Sanità e assistenza sociale	19	3	22	86,36%
- R Attività artistiche, sportive, intrattenimento, ecc.	21	8	29	72,41%
- S Altre attività di servizi	46	6	52	88,46%
- T Attività famiglie datori lavoro personale domestico; ecc.	7	2	9	77,78%
- U Organizzazioni ed organismi extraterritoriali	0	0	0	0,00%
TOTALE	1.104	435	1.539	71,73%

Violazioni riscontrate per settore produttivo

Settore produttivo	Ambito territoriale:											Regione Liguria						
	Lavoratori tutelati	di cui tramite le disposizioni impartite	Lavoro Nero (Lav.)	di cui lavoratori extra comunitari sprovvisti di permesso di soggiorno	Caporalato / Sfruttamento art 603bis cp (Lav.)	Fenomeni interpositori (Lav.)	Distacco Transnazionale (N. Lav.)	Tutela Minori (Lav.)	Riqualificazione (Lav.)	Lavoratrici madri e pari opportunità (Lav.)	Orario di lavoro (Lav.)	Disciplina in materia di autotrasporto Violazioni "Reg CE 561/2006 - C.d.S." (Lav.)	Disciplina in materia di autotrasporto Violazioni "D.Lgs. N. 234/2007" (Lav.)	N. Viol. Salute e Sicurezza	N. Viol. Penali (altre)	N. Viol. Amministrative (altre)	Copertura aliquote disabili (numero posizioni non coperte)	
Agricoltura	44	0	11	1	0	0	0	0	0	0	6	0	0	26	4	17	0	
Industria	50	10	16	0	0	3	0	0	0	0	10	0	1	7	2	38	1	
Edilizia	271	36	113	25	0	2	3	0	26	0	9	0	2	569	28	108	0	
Terziario	1.315	90	237	12	12	52	0	0	29	5	402	93	26	153	69	991	5	
TOTALE	1.680	136	377	38	12	57	3	0	55	5	427	93	29	755	103	1.154	6	

Violazioni riscontrate per Codice sezione ATECO 2007

Codice sezione Ateco 2007	Ambito territoriale:											Regione Liguria						
	Lavoratori cui si riferiscono le violazioni accertate	di cui tramite le disposizioni impartite	Lavoro Nero (Lav.)	di cui lavoratori extra comunitari sprovvisti di permesso di soggiorno	Caporalato / Sfruttamento art 603bis cp (Lav.)	Fenomeni interpositori (Lav.)	Distacco Transnazionale (N. Lav.)	Tutela Minori (Lav.)	Riqualificazione (Lav.)	Lavoratrici madri e pari opportunità (Lav.)	Orario di lavoro (Lav.)	Disciplina in materia di autotrasporto Violazioni "Reg CE 561/2006 - C.d.S." (Lav.)	Disciplina in materia di autotrasporto Violazioni "D.Lgs. N. 234/2007" (Lav.)	N. Viol. Salute e Sicurezza	N. Viol. Penali (altre)	N. Viol. Amministrative (altre)	Copertura aliquote disabili (numero posizioni non coperte)	
- A Agricoltura, silvicoltura e pesca	44	0	11	1	0	0	0	0	0	0	6	0	0	26	4	17	0	
- B Estrazione minerali da cave e miniere	0	0	0	0	0	0	0	0	0	0	0	0	0	0	0	0	0	
- C Attività manifatturiere	49	10	16	0	0	3	0	0	0	0	10	0	0	5	2	38	1	
- D Fornitura energia elettrica, gas, ecc.	0	0	0	0	0	0	0	0	0	0	0	0	0	2	0	0	0	
- E Fornitura acqua; reti fognarie, gestione rifiuti, ecc.	1	0	0	0	0	0	0	0	0	0	0	0	1	0	0	0	0	
- F Costruzioni	271	36	113	25	0	2	3	0	26	0	9	0	2	569	28	108	0	
- G Commercio all'ingrosso e al dettaglio	131	6	45	4	12	0	0	0	0	2	23	0	0	30	29	474	2	
- H Trasporto e magazzinaggio	140	1	12	0	0	1	0	0	2	1	12	93	5	12	4	40	2	
- I Attività servizi alloggio e ristorazione	239	0	118	8	0	0	0	0	14	2	12	0	0	79	21	166	0	
- J Servizi informazione e comunicazione	0	0	0	0	0	0	0	0	0	0	0	0	0	0	1	6	0	
- K Attività finanziarie e assicurative	2	0	0	0	0	0	0	0	0	0	0	0	0	1	1	1	0	
- L Attività immobiliari	0	0	0	0	0	0	0	0	0	0	0	0	0	3	0	4	0	
- M Attività professionali, scientifiche e tecniche	86	0	9	0	0	34	0	0	0	0	19	0	21	0	1	9	1	
- N Servizi supporto alle imprese, ecc.	534	0	9	0	0	13	0	0	11	0	315	0	0	6	0	222	0	
- O Amministrazione pubblica e difesa, ecc.	0	0	0	0	0	0	0	0	0	0	0	0	0	0	0	0	0	
- P Istruzione	34	34	0	0	0	0	0	0	0	0	0	0	0	0	0	0	0	
- Q Sanità e assistenza sociale	41	16	3	0	0	0	0	0	0	0	19	0	0	2	3	7	0	
- R Attività artistiche, sportive, intrattenimento, ecc.	43	0	29	0	0	0	0	0	0	0	2	0	0	7	2	23	0	
- S Altre attività di servizi	60	33	12	0	0	4	0	0	2	0	0	0	0	13	6	29	0	
- T Attività famiglie datori lavoro personale domestico, ecc.	5	0	0	0	0	0	0	0	0	0	0	0	0	0	1	10	0	
- U Organizzazioni ed organismi extraterritoriali	0	0	0	0	0	0	0	0	0	0	0	0	0	0	0	0	0	
TOTALE	1.680	136	377	38	12	57	3	0	55	5	427	93	29	755	103	1.154	6	



II.XV.Regione Lombardia

Accertamenti e verifiche per settore produttivo

Settore produttivo	Ambito territoriale: Regione Lombardia				
	Accertamenti prestazioni previdenziali (Ammortizzatori sociali, forme di sostegno al reddito, ecc.)	Verifiche amministrativo contabili (Patronati, beneficiari finanziamenti fondi nazionali e comunitari, ecc.)	Verifiche protocolli contrasto contagio Covid-19	Altri accertamenti (Autorizzazioni interdizione anticipata lav.madri, impianti audiovisivi, ecc.)	Totale verifiche e accertamenti
Agricoltura	0	0	0	16	16
Industria	43	0	3	112	158
Edilizia	6	1	25	38	70
Terziario	84	677	14	370	1.145
TOTALE	133	678	42	536	1.389

Accertamenti e verifiche per codice sezione ATECO 2007

Codice sezione Ateco 2007	Ambito territoriale: Regione Lombardia				
	Accertamenti prestazioni previdenziali (Ammortizzatori sociali, forme di sostegno al reddito, ecc.)	Verifiche amministrativo contabili (Patronati, beneficiari finanziamenti fondi nazionali e comunitari, ecc.)	Verifiche protocolli contrasto contagio Covid-19	Altri accertamenti (Autorizzazioni interdizione anticipata lav.madri, impianti audiovisivi, ecc.)	Totale verifiche e accertamenti
- A Agricoltura, silvicoltura e pesca	0	0	0	16	16
- B Estrazione minerali da cave e miniere	0	0	0	0	0
- C Attività manifatturiere	43	0	3	104	150
- D Fornitura energia elettrica, gas, ecc.	0	0	0	5	5
- E Fornitura acqua; reti fognarie, gestione rifiuti, ecc.	0	0	0	3	3
- F Costruzioni	6	1	25	38	70
- G Commercio all'ingrosso e al dettaglio	15	0	4	116	135
- H Trasporto e magazzinaggio	14	2	0	23	39
- I Attività servizi alloggio e ristorazione	1	0	1	66	68
- J Servizi informazione e comunicazione	24	0	0	4	28
- K Attività finanziarie e assicurative	1	0	0	3	4
- L Attività immobiliari	0	0	0	4	4
- M Attività professionali, scientifiche e tecniche	2	6	0	18	26
- N Servizi supporto alle imprese, ecc.	13	0	0	31	44
- O Amministrazione pubblica e difesa, ecc.	0	0	0	0	0
- P Istruzione	0	0	0	9	9
- Q Sanità e assistenza sociale	3	41	0	25	69
- R Attività artistiche, sportive, intrattenimento, ecc.	1	0	1	8	10
- S Altre attività di servizi	10	620	8	54	692
- T Attività famiglie datori lavoro personale domestico; ecc.	0	0	0	9	9
- U Organizzazioni ed organismi extraterritoriali	0	8	0	0	8
TOTALE	133	678	42	536	1.389

Ispezioni e totale accessi per settore produttivo

Settore produttivo	Ambito territoriale:			Regione Lombardia	
	Ispezioni in materia di lavoro e legislazione sociale	Ispezioni in materia di salute e sicurezza	Totale Ispezioni	Totale verifiche e accertamenti	Totale Accessi
Agricoltura	162	20	182	16	198
Industria	465	178	643	158	801
Edilizia	1.410	712	2.122	70	2.192
Terziario	2.777	647	3.424	1.145	4.569
TOTALE	4.814	1.557	6.371	1.389	7.760

Ispezioni e totale accessi per codice sezione ATECO 2007

Codice sezione Ateco 2007	Ambito territoriale:			Regione Lombardia	
	Ispezioni in materia di lavoro e legislazione sociale	Ispezioni in materia di salute e sicurezza	Totale Ispezioni	Totale verifiche e accertamenti	Totale Accessi
- A Agricoltura, silvicoltura e pesca	162	20	182	16	198
- B Estrazione minerali da cave e miniere	6	0	6	0	6
- C Attività manifatturiere	443	172	615	150	765
- D Fornitura energia elettrica, gas, ecc.	1	1	2	5	7
- E Fornitura acqua; reti fognarie, gestione rifiuti, ecc.	15	5	20	3	23
- F Costruzioni	1.410	712	2.122	70	2.192
- G Commercio all'ingrosso e al dettaglio	476	133	609	135	744
- H Trasporto e magazzinaggio	541	47	588	39	627
- I Attività servizi alloggio e ristorazione	814	242	1.056	68	1.124
- J Servizi informazione e comunicazione	33	10	43	28	71
- K Attività finanziarie e assicurative	10	0	10	4	14
- L Attività immobiliari	11	5	16	4	20
- M Attività professionali, scientifiche e tecniche	83	63	146	26	172
- N Servizi supporto alle imprese, ecc.	327	30	357	44	401
- O Amministrazione pubblica e difesa, ecc.	1	4	5	0	5
- P Istruzione	11	1	12	9	21
- Q Sanità e assistenza sociale	80	27	107	69	176
- R Attività artistiche, sportive, intrattenimento, ecc.	46	11	57	10	67
- S Altre attività di servizi	292	68	360	692	1.052
- T Attività famiglie datori lavoro personale domestico; ecc.	51	6	57	9	66
- U Organizzazioni ed organismi extraterritoriali	1	0	1	8	9
TOTALE	4.814	1.557	6.371	1.389	7.760

Irregolarità riscontrate per settore produttivo

Settore produttivo	Ambito territoriale:		Regione Lombardia	
	Ispezioni irregolari	Ispezioni regolari	Ispezioni definite	% Irregolarità
Agricoltura	112	66	178	62,92%
Industria	371	251	622	59,65%
Edilizia	1.240	672	1.912	64,85%
Terziario	2.273	944	3.217	70,66%
TOTALE	3.996	1.933	5.929	67,40%

Irregolarità riscontrate per Codice sezione ATECO 2007

Codice sezione Ateco 2007	Ambito territoriale:		Regione Lombardia	
	Ispezioni irregolari	Ispezioni regolari	Ispezioni definite	% Irregolarità
- A Agricoltura, silvicoltura e pesca	112	66	178	62,92%
- B Estrazione minerali da cave e miniere	1	4	5	20,00%
- C Attività manifatturiere	358	234	592	60,47%
- D Fornitura energia elettrica, gas, ecc.	1	1	2	50,00%
- E Fornitura acqua; reti fognarie, gestione rifiuti, ecc.	11	12	23	47,83%
- F Costruzioni	1.240	672	1.912	64,85%
- G Commercio all'ingrosso e al dettaglio	381	234	615	61,95%
- H Trasporto e magazzinaggio	427	142	569	75,04%
- I Attività servizi alloggio e ristorazione	764	222	986	77,48%
- J Servizi informazione e comunicazione	31	12	43	72,09%
- K Attività finanziarie e assicurative	1	6	7	14,29%
- L Attività immobiliari	12	6	18	66,67%
- M Attività professionali, scientifiche e tecniche	115	39	154	74,68%
- N Servizi supporto alle imprese, ecc.	171	103	274	62,41%
- O Amministrazione pubblica e difesa, ecc.	1	3	4	25,00%
- P Istruzione	8	4	12	66,67%
- Q Sanità e assistenza sociale	66	44	110	60,00%
- R Attività artistiche, sportive, intrattenimento, ecc.	33	22	55	60,00%
- S Altre attività di servizi	237	91	328	72,26%
- T Attività famiglie datori lavoro personale domestico; ecc.	25	16	41	60,98%
- U Organizzazioni ed organismi extraterritoriali	1	0	1	100,00%
TOTALE	3.996	1.933	5.929	67,40%

Violazioni riscontrate per settore produttivo

Settore produttivo	Ambito territoriale:											Regione Lombardia					
	Lavoratori tutelati	di cui tramite le disposizioni impartite	Lavoro Nero (Lav)	di cui lavoratori extra comunitari sprovvisti di permesso di soggiorno	Caporalato / Sfruttamento art 603bis cp (Lav.)	Fenomeni interpositori (Lav.)	Distacco Transnazionale (N. Lav.)	Tutela Minori (Lav.)	Riqualificazione (Lav.)	Lavoratrici madri e pari opportunità (Lav.)	Orario di lavoro (Lav.)	Disciplina in materia di autotrasporto Violazioni "Reg CE 561/2006 - C.d.S." (Lav.)	Disciplina in materia di autotrasporto Violazioni "D.Lgs. N. 234/2007" (Lav.)	N. Viol. Salute e Sicurezza	N. Viol. Penali (altre)	N. Viol. Amministrative (altre)	Copertura aliquote disabili (numero posizioni non coperte)
Agricoltura	380	69	99	30	67	22	0	1	47	0	22	2	0	70	32	140	0
Industria	1.199	399	154	25	24	104	0	3	20	1	317	13	12	420	44	224	39
Edilizia	1.763	39	238	50	2	693	28	1	38	0	13	12	23	1.171	84	822	0
Terziario	29.305	25.134	777	59	28	793	1	16	373	56	394	573	121	1.023	373	1.393	0
TOTALE	32.647	25.641	1.268	164	121	1.612	29	21	478	57	746	600	156	2.684	533	2.579	39

Violazioni riscontrate per Codice sezione ATECO 2007

Codice sezione Ateco 2007	Ambito territoriale:											Regione Lombardia					
	Lavoratori tutelati	di cui tramite le disposizioni impartite	Lavoro Nero (Lav)	di cui lavoratori extra comunitari sprovvisti di permesso di soggiorno	Caporalato / Sfruttamento art 603bis cp (Lav.)	Fenomeni interpositori (Lav.)	Distacco Transnazionale (N. Lav.)	Tutela Minori (Lav.)	Riqualificazione (Lav.)	Lavoratrici madri e pari opportunità (Lav.)	Orario di lavoro (Lav.)	Disciplina in materia di autotrasporto Violazioni "Reg CE 561/2006 - C.d.S." (Lav.)	Disciplina in materia di autotrasporto Violazioni "D.Lgs. N. 234/2007" (Lav.)	N. Viol. Salute e Sicurezza	N. Viol. Penali (altre)	N. Viol. Amministrative (altre)	Copertura aliquote disabili (numero posizioni non coperte)
- A Agricoltura, silvicoltura e pesca	380	69	99	30	67	22	0	1	47	0	22	2	0	70	32	140	0
- B Estrazione minerali da cave e miniere	9	0	0	0	0	0	0	0	0	0	4	0	5	0	0	0	0
- C Attività manifatturiere	1.021	394	154	25	24	104	0	3	20	1	159	8	4	418	43	219	39
- D Fornitura energia elettrica, gas, ecc.	0	0	0	0	0	0	0	0	0	0	0	0	0	1	0	0	0
- E Fornitura acqua; reti fognarie, gestione rifiuti, ecc.	169	5	0	0	0	0	0	0	0	0	154	5	3	1	1	5	0
- F Costruzioni	1.763	39	238	50	2	693	28	1	38	0	13	12	23	1.171	84	822	0
- G Commercio all'ingrosso e al dettaglio	610	58	114	10	2	11	0	0	9	28	193	16	17	196	72	255	0
- H Trasporto e magazzinaggio	1.228	156	38	0	0	229	0	0	8	2	79	549	101	84	39	168	0
- I Attività servizi alloggio e ristorazione	1.008	51	387	30	14	18	0	14	25	18	23	0	0	429	138	406	0
- J Servizi informazione e comunicazione	51	0	4	1	0	0	0	0	0	0	22	0	0	12	11	20	0
- K Attività finanziarie e assicurative	0	0	0	0	0	0	0	0	0	0	0	0	0	0	0	1	0
- L Attività immobiliari	17	9	1	0	0	0	0	0	5	0	0	0	0	8	0	4	0
- M Attività professionali, scientifiche e tecniche	131	0	5	1	0	110	0	0	0	2	0	0	0	79	10	40	0
- N Servizi supporto alle imprese, ecc.	503	17	47	2	0	235	0	1	16	2	33	0	1	43	25	170	0
- O Amministrazione pubblica e difesa, ecc.	0	0	0	0	0	0	0	0	0	0	0	0	0	1	0	0	0
- P Istruzione	9	0	2	0	0	0	0	0	5	1	0	0	0	1	0	1	0
- Q Sanità e assistenza sociale	403	77	14	0	0	1	0	1	256	2	39	0	0	23	5	43	0
- R Attività artistiche, sportive, intrattenimento, ecc.	123	0	16	0	0	34	0	0	44	0	0	0	0	8	5	139	0
- S Altre attività di servizi	25.207	24.765	146	15	10	155	0	0	5	1	5	6	0	136	63	135	0
- T Attività famiglie datori lavoro personale domestico; ecc.	14	1	3	0	2	0	0	0	0	0	0	2	2	3	5	10	0
- U Organizzazioni ed organismi extraterritoriali	1	0	0	0	0	0	1	0	0	0	0	0	0	0	0	1	0
TOTALE	32.647	25.641	1.268	164	121	1.612	29	21	478	57	746	600	156	2.684	533	2.579	39



II.XVI.Regione Marche

Accertamenti e verifiche per settore produttivo

Settore produttivo	Ambito territoriale: Regione Marche				
	Accertamenti prestazioni previdenziali (Ammortizzatori sociali, forme di sostegno al reddito, ecc.)	Verifiche amministrativo contabili (Patronati, beneficiari finanziamenti fondi nazionali e comunitari, ecc.)	Verifiche protocolli contrasto contagio Covid-19	Altri accertamenti (Autorizzazioni interdizione anticipata lav.madri, impianti audiovisivi, ecc.)	Totale verifiche e accertamenti
Agricoltura	0	0	0	0	0
Industria	17	0	4	4	25
Edilizia	0	0	7	0	7
Terziario	25	282	4	9	320
TOTALE	42	282	15	13	352

Accertamenti e verifiche per codice sezione ATECO 2007

Codice sezione Ateco 2007	Ambito territoriale: Regione Marche				
	Accertamenti prestazioni previdenziali (Ammortizzatori sociali, forme di sostegno al reddito, ecc.)	Verifiche amministrativo contabili (Patronati, beneficiari finanziamenti fondi nazionali e comunitari, ecc.)	Verifiche protocolli contrasto contagio Covid-19	Altri accertamenti (Autorizzazioni interdizione anticipata lav.madri, impianti audiovisivi, ecc.)	Totale verifiche e accertamenti
- A Agricoltura, silvicoltura e pesca	0	0	0	0	0
- B Estrazione minerali da cave e miniere	0	0	0	1	1
- C Attività manifatturiere	17	0	3	3	23
- D Fornitura energia elettrica, gas, ecc.	0	0	0	0	0
- E Fornitura acqua; reti fognarie, gestione rifiuti, ecc.	0	0	1	0	1
- F Costruzioni	0	0	7	0	7
- G Commercio all'ingrosso e al dettaglio	5	0	0	1	6
- H Trasporto e magazzinaggio	3	0	2	0	5
- I Attività servizi alloggio e ristorazione	5	0	0	0	5
- J Servizi informazione e comunicazione	0	0	0	1	1
- K Attività finanziarie e assicurative	0	0	1	0	1
- L Attività immobiliari	0	0	0	0	0
- M Attività professionali, scientifiche e tecniche	0	0	0	0	0
- N Servizi supporto alle imprese, ecc.	2	0	0	2	4
- O Amministrazione pubblica e difesa, ecc.	0	0	0	1	1
- P Istruzione	0	1	0	1	2
- Q Sanità e assistenza sociale	0	23	0	2	25
- R Attività artistiche, sportive, intrattenimento, ecc.	0	1	0	0	1
- S Altre attività di servizi	10	257	1	1	269
- T Attività famiglie datori lavoro personale domestico; ecc.	0	0	0	0	0
- U Organizzazioni ed organismi extraterritoriali	0	0	0	0	0
TOTALE	42	282	15	13	352



Ispezioni e totale accessi per settore produttivo

Settore produttivo	Ambito territoriale:			Regione Marche	
	Ispezioni in materia di lavoro e legislazione sociale	Ispezioni in materia di salute e sicurezza	Totale Ispezioni	Totale verifiche e accertamenti	Totale Accessi
Agricoltura	235	33	268	0	268
Industria	297	48	345	25	370
Edilizia	557	614	1.171	7	1.178
Terziario	893	113	1.006	320	1.326
TOTALE	1.982	808	2.790	352	3.142

Ispezioni e totale accessi per codice sezione ATECO 2007

Codice sezione Ateco 2007	Ambito territoriale:			Regione Marche	
	Ispezioni in materia di lavoro e legislazione sociale	Ispezioni in materia di salute e sicurezza	Totale Ispezioni	Totale verifiche e accertamenti	Totale Accessi
- A Agricoltura, silvicoltura e pesca	235	33	268	0	268
- B Estrazione minerali da cave e miniere	1	1	2	1	3
- C Attività manifatturiere	264	43	307	23	330
- D Fornitura energia elettrica, gas, ecc.	1	0	1	0	1
- E Fornitura acqua; reti fognarie, gestione rifiuti, ecc.	31	4	35	1	36
- F Costruzioni	557	614	1.171	7	1.178
- G Commercio all'ingrosso e al dettaglio	186	17	203	6	209
- H Trasporto e magazzinaggio	175	2	177	5	182
- I Attività servizi alloggio e ristorazione	218	28	246	5	251
- J Servizi informazione e comunicazione	17	1	18	1	19
- K Attività finanziarie e assicurative	5	0	5	1	6
- L Attività immobiliari	3	0	3	0	3
- M Attività professionali, scientifiche e tecniche	27	45	72	0	72
- N Servizi supporto alle imprese, ecc.	66	3	69	4	73
- O Amministrazione pubblica e difesa, ecc.	0	0	0	1	1
- P Istruzione	6	0	6	2	8
- Q Sanità e assistenza sociale	40	2	42	25	67
- R Attività artistiche, sportive, intrattenimento, ecc.	69	7	76	1	77
- S Altre attività di servizi	69	8	77	269	346
- T Attività famiglie datori lavoro personale domestico; ecc.	12	0	12	0	12
- U Organizzazioni ed organismi extraterritoriali	0	0	0	0	0
TOTALE	1.982	808	2.790	352	3.142



Irregolarità riscontrate per settore produttivo

Settore produttivo	Ambito territoriale:		Regione Marche	
	Ispezioni irregolari	Ispezioni regolari	Ispezioni definite	% Irregolarità
Agricoltura	187	38	225	83,11%
Industria	251	55	306	82,03%
Edilizia	997	170	1.167	85,43%
Terziario	847	203	1.050	80,67%
TOTALE	2.282	466	2.748	83,04%

Irregolarità riscontrate per Codice sezione ATECO 2007

Codice sezione Ateco 2007	Ambito territoriale:		Regione Marche	
	Ispezioni irregolari	Ispezioni regolari	Ispezioni definite	% Irregolarità
- A Agricoltura, silvicoltura e pesca	187	38	225	83,11%
- B Estrazione minerali da cave e miniere	2	0	2	100,00%
- C Attività manifatturiere	237	55	292	81,16%
- D Fornitura energia elettrica, gas, ecc.	0	0	0	0,00%
- E Fornitura acqua; reti fognarie, gestione rifiuti, ecc.	12	0	12	100,00%
- F Costruzioni	997	170	1.167	85,43%
- G Commercio all'ingrosso e al dettaglio	174	35	209	83,25%
- H Trasporto e magazzinaggio	166	24	190	87,37%
- I Attività servizi alloggio e ristorazione	214	46	260	82,31%
- J Servizi informazione e comunicazione	7	5	12	58,33%
- K Attività finanziarie e assicurative	5	2	7	71,43%
- L Attività immobiliari	5	0	5	100,00%
- M Attività professionali, scientifiche e tecniche	55	16	71	77,46%
- N Servizi supporto alle imprese, ecc.	74	23	97	76,29%
- O Amministrazione pubblica e difesa, ecc.	0	0	0	0,00%
- P Istruzione	4	3	7	57,14%
- Q Sanità e assistenza sociale	26	11	37	70,27%
- R Attività artistiche, sportive, intrattenimento, ecc.	57	15	72	79,17%
- S Altre attività di servizi	55	17	72	76,39%
- T Attività famiglie datori lavoro personale domestico; ecc.	5	6	11	45,45%
- U Organizzazioni ed organismi extraterritoriali	0	0	0	0,00%
TOTALE	2.282	466	2.748	83,04%

Violazioni riscontrate per settore produttivo

Settore produttivo	Ambito territoriale:										Regione Marche						
	Lavoratori tutelati	di cui tramite le disposizioni impartite	Lavoro Nero (Lav.)	di cui lavoratori extra comunitari sprovvisti di permesso di soggiorno	Caporalato / Sfruttamento art 603bis cp (Lav.)	Fenomeni interpositori (Lav.)	Distacco Transnazionale (N. Lav.)	Tutela Minori (Lav.)	Riqualificazione (Lav.)	Lavoratrici madri e pari opportunità (Lav.)	Orario di lavoro (Lav.)	Disciplina in materia di autotrasporto Violazioni "Reg CE 561/2006 - C.d.S." (Lav.)	Disciplina in materia di autotrasporto Violazioni "D.Lgs. N. 234/2007" (Lav.)	N. Viol. Salute e Sicurezza	N. Viol. Penali (altre)	N. Viol. Amministrative (altre)	Copertura aliquote disabili (numero posizioni non coperte)
Agricoltura	367	47	48	3	102	44	0	0	1	0	22	11	1	164	10	76	0
Industria	1.018	143	74	12	9	97	0	0	6	1	306	7	0	348	27	330	0
Edilizia	1.399	312	47	3	0	219	0	0	26	0	173	32	2	1.236	27	274	0
Terziario	3.580	845	345	10	25	1.111	1	5	66	1	463	255	27	499	114	1.249	0
TOTALE	6.364	1.347	514	28	136	1.471	1	5	99	2	964	305	30	2.247	178	1.929	0

Violazioni riscontrate per Codice sezione ATECO 2007

Codice sezione Ateco 2007	Ambito territoriale:										Regione Marche						
	Lavoratori tutelati	di cui tramite le disposizioni impartite	Lavoro Nero (Lav.)	di cui lavoratori extra comunitari sprovvisti di permesso di soggiorno	Caporalato / Sfruttamento art 603bis cp (Lav.)	Fenomeni interpositori (Lav.)	Distacco Transnazionale (N. Lav.)	Tutela Minori (Lav.)	Riqualificazione (Lav.)	Lavoratrici madri e pari opportunità (Lav.)	Orario di lavoro (Lav.)	Disciplina in materia di autotrasporto Violazioni "Reg CE 561/2006 - C.d.S." (Lav.)	Disciplina in materia di autotrasporto Violazioni "D.Lgs. N. 234/2007" (Lav.)	N. Viol. Salute e Sicurezza	N. Viol. Penali (altre)	N. Viol. Amministrative (altre)	Copertura aliquote disabili (numero posizioni non coperte)
- A Agricoltura, silvicoltura e pesca	367	47	48	3	102	44	0	0	1	0	22	11	1	164	10	76	0
- B Estrazione minerali da cave e miniere	4	0	0	0	0	0	0	0	0	0	3	0	0	0	0	2	0
- C Attività manifatturiere	793	143	74	12	9	78	0	0	6	1	106	7	0	337	26	327	0
- D Fornitura energia elettrica, gas, ecc.	0	0	0	0	0	0	0	0	0	0	0	0	0	0	0	0	0
- E Fornitura acqua; reti fognarie, gestione rifiuti, ecc.	221	0	0	0	0	19	0	0	0	0	197	0	0	11	1	1	0
- F Costruzioni	1.399	312	47	3	0	219	0	0	26	0	173	32	2	1.236	27	274	0
- G Commercio all'ingrosso e al dettaglio	367	58	47	4	25	0	0	0	24	0	69	2	0	59	32	379	0
- H Trasporto e magazzinaggio	839	96	43	0	0	137	0	0	2	0	249	252	27	2	7	282	0
- I Attività servizi alloggio e ristorazione	284	12	93	0	0	21	0	3	11	0	31	0	0	100	32	270	0
- J Servizi informazione e comunicazione	12	0	4	0	0	0	0	2	1	0	0	0	0	2	0	3	0
- K Attività finanziarie e assicurative	7	1	4	0	0	0	0	0	0	0	0	0	0	2	0	6	0
- L Attività immobiliari	0	0	0	0	0	0	0	0	0	0	0	0	0	0	1	2	0
- M Attività professionali, scientifiche e tecniche	47	13	3	0	0	22	0	0	2	0	1	0	0	43	2	13	0
- N Servizi supporto alle imprese, ecc.	1.014	0	7	0	0	899	1	0	4	0	84	1	0	3	5	77	0
- O Amministrazione pubblica e difesa, ecc.	0	0	0	0	0	0	0	0	0	0	0	0	0	0	0	0	0
- P Istruzione	17	0	0	0	0	13	0	0	4	0	0	0	0	0	0	6	0
- Q Sanità e assistenza sociale	477	436	2	0	0	0	0	0	13	0	15	0	0	3	4	29	0
- R Attività artistiche, sportive, intrattenimento, ecc.	119	0	50	2	0	19	0	0	0	0	7	0	0	70	5	56	0
- S Altre attività di servizi	396	229	92	4	0	0	0	0	5	1	7	0	0	215	24	124	0
- T Attività famiglie datori lavoro personale domestico; ecc.	1	0	0	0	0	0	0	0	0	0	0	0	0	0	2	2	0
- U Organizzazioni ed organismi extraterritoriali	0	0	0	0	0	0	0	0	0	0	0	0	0	0	0	0	0
TOTALE	6.364	1.347	514	28	136	1.471	1	5	99	2	964	305	30	2.247	178	1.929	0



II.XVII.Regione Molise

Accertamenti e verifiche per settore produttivo

Settore produttivo	Ambito territoriale: Regione Molise				
	Accertamenti prestazioni previdenziali (Ammortizzatori sociali, forme di sostegno al reddito, ecc.)	Verifiche amministrativo contabili (Patronati, beneficiari finanziamenti fondi nazionali e comunitari, ecc.)	Verifiche protocolli contrasto contagio Covid-19	Altri accertamenti (Autorizzazioni interdizione anticipata lav.madri, impianti audiovisivi, ecc.)	Totale verifiche e accertamenti
Agricoltura	0	0	0	0	0
Industria	0	0	0	0	0
Edilizia	0	0	0	0	0
Terziario	1	68	0	1	70
TOTALE	1	68	0	1	70

Accertamenti e verifiche per codice sezione ATECO 2007

Codice sezione Ateco 2007	Ambito territoriale: Regione Molise				
	Accertamenti prestazioni previdenziali (Ammortizzatori sociali, forme di sostegno al reddito, ecc.)	Verifiche amministrativo contabili (Patronati, beneficiari finanziamenti fondi nazionali e comunitari, ecc.)	Verifiche protocolli contrasto contagio Covid-19	Altri accertamenti (Autorizzazioni interdizione anticipata lav.madri, impianti audiovisivi, ecc.)	Totale verifiche e accertamenti
-A Agricoltura, silvicoltura e pesca	0	0	0	0	0
-B Estrazione minerali da cave e miniere	0	0	0	0	0
-C Attività manifatturiere	0	0	0	0	0
-D Fornitura energia elettrica, gas, ecc.	0	0	0	0	0
-E Fornitura acqua; reti fognarie, gestione rifiuti, ecc.	0	0	0	0	0
-F Costruzioni	0	0	0	0	0
-G Commercio all'ingrosso e al dettaglio	0	0	0	0	0
-H Trasporto e magazzinaggio	0	0	0	0	0
-I Attività servizi alloggio e ristorazione	0	0	0	0	0
-J Servizi informazione e comunicazione	0	0	0	0	0
-K Attività finanziarie e assicurative	0	0	0	0	0
-L Attività immobiliari	0	0	0	0	0
-M Attività professionali, scientifiche e tecniche	0	0	0	0	0
-N Servizi supporto alle imprese, ecc.	1	0	0	0	1
-O Amministrazione pubblica e difesa, ecc.	0	0	0	0	0
-P Istruzione	0	0	0	0	0
-Q Sanità e assistenza sociale	0	8	0	0	8
-R Attività artistiche, sportive, intrattenimento, ecc.	0	0	0	0	0
-S Altre attività di servizi	0	60	0	1	61
-T Attività famiglie datori lavoro personale domestico; ecc.	0	0	0	0	0
-U Organizzazioni ed organismi extraterritoriali	0	0	0	0	0
TOTALE	1	68	0	1	70



Ispezioni e totale accessi per settore produttivo

Settore produttivo	Ambito territoriale:			Regione Molise	
	Ispezioni in materia di lavoro e legislazione sociale	Ispezioni in materia di salute e sicurezza	Totale Ispezioni	Totale verifiche e accertamenti	Totale Accessi
Agricoltura	45	22	67	0	67
Industria	88	22	110	0	110
Edilizia	240	283	523	0	523
Terziario	333	71	404	70	474
TOTALE	706	398	1.104	70	1.174

Ispezioni e totale accessi per codice sezione ATECO 2007

Codice sezione Ateco 2007	Ambito territoriale:			Regione Molise	
	Ispezioni in materia di lavoro e legislazione sociale	Ispezioni in materia di salute e sicurezza	Totale Ispezioni	Totale verifiche e accertamenti	Totale Accessi
- A Agricoltura, silvicoltura e pesca	45	22	67	0	67
- B Estrazione minerali da cave e miniere	0	0	0	0	0
- C Attività manifatturiere	86	21	107	0	107
- D Fornitura energia elettrica, gas, ecc.	1	0	1	0	1
- E Fornitura acqua; reti fognarie, gestione rifiuti, ecc.	1	1	2	0	2
- F Costruzioni	240	283	523	0	523
- G Commercio all'ingrosso e al dettaglio	101	16	117	0	117
- H Trasporto e magazzinaggio	30	10	40	0	40
- I Attività servizi alloggio e ristorazione	92	27	119	0	119
- J Servizi informazione e comunicazione	5	0	5	0	5
- K Attività finanziarie e assicurative	1	1	2	0	2
- L Attività immobiliari	2	0	2	0	2
- M Attività professionali, scientifiche e tecniche	3	1	4	0	4
- N Servizi supporto alle imprese, ecc.	15	0	15	1	16
- O Amministrazione pubblica e difesa, ecc.	3	0	3	0	3
- P Istruzione	5	1	6	0	6
- Q Sanità e assistenza sociale	28	12	40	8	48
- R Attività artistiche, sportive, intrattenimento, ecc.	6	1	7	0	7
- S Altre attività di servizi	41	2	43	61	104
- T Attività famiglie datori lavoro personale domestico; ecc.	1	0	1	0	1
- U Organizzazioni ed organismi extraterritoriali	0	0	0	0	0
TOTALE	706	398	1.104	70	1.174

Irregolarità riscontrate per settore produttivo

Settore produttivo	Ambito territoriale:		Regione Molise	
	Ispezioni irregolari	Ispezioni regolari	Ispezioni definite	% Irregolarità
Agricoltura	62	9	71	87,32%
Industria	75	25	100	75,00%
Edilizia	404	63	467	86,51%
Terziario	356	86	442	80,54%
TOTALE	897	183	1.080	83,06%

Irregolarità riscontrate per Codice sezione ATECO 2007

Codice sezione Ateco 2007	Ambito territoriale:		Regione Molise	
	Ispezioni irregolari	Ispezioni regolari	Ispezioni definite	% Irregolarità
- A Agricoltura, silvicoltura e pesca	62	9	71	87,32%
- B Estrazione minerali da cave e miniere	0	0	0	0,00%
- C Attività manifatturiere	72	23	95	75,79%
- D Fornitura energia elettrica, gas, ecc.	1	0	1	100,00%
- E Fornitura acqua; reti fognarie, gestione rifiuti, ecc.	2	2	4	50,00%
- F Costruzioni	404	63	467	86,51%
- G Commercio all'ingrosso e al dettaglio	108	39	147	73,47%
- H Trasporto e magazzinaggio	38	6	44	86,36%
- I Attività servizi alloggio e ristorazione	94	11	105	89,52%
- J Servizi informazione e comunicazione	3	1	4	75,00%
- K Attività finanziarie e assicurative	1	1	2	50,00%
- L Attività immobiliari	1	0	1	100,00%
- M Attività professionali, scientifiche e tecniche	6	2	8	75,00%
- N Servizi supporto alle imprese, ecc.	18	5	23	78,26%
- O Amministrazione pubblica e difesa, ecc.	1	0	1	100,00%
- P Istruzione	4	1	5	80,00%
- Q Sanità e assistenza sociale	34	1	35	97,14%
- R Attività artistiche, sportive, intrattenimento, ecc.	15	4	19	78,95%
- S Altre attività di servizi	32	12	44	72,73%
- T Attività famiglie datori lavoro personale domestico; ecc.	1	3	4	25,00%
- U Organizzazioni ed organismi extraterritoriali	0	0	0	0,00%
TOTALE	897	183	1.080	83,06%

Violazioni riscontrate per settore produttivo

Settore produttivo	Ambito territoriale:											Regione Molise						
	Lavoratori tutelati	di cui tramite le disposizioni impartite	Lavoro Nero (Lav)	di cui lavoratori extra comunitari sprovvisti di permesso di soggiorno	Caporalato / Sfruttamento art 603bis cp (Lav.)	Fenomeni interpositori (Lav.)	Distacco Transnazionale (N. Lav.)	Tutela Minori (Lav.)	Riqualificazione (Lav.)	Lavoratrici madri e pari opportunità (Lav.)	Orario di lavoro (Lav.)	Disciplina in materia di autotrasporto Violazioni "Reg CE 561/2006 - C.d.S." (Lav.)	Disciplina in materia di autotrasporto Violazioni "D.Lgs. N. 234/2007" (Lav.)	N. Viol. Salute e Sicurezza	N. Viol. Penali (altre)	N. Viol. Amministrative (altre)	Copertura aliquote disabili (numero posizioni non coperte)	
Agricoltura	110	0	20	1	0	0	0	0	0	0	0	0	0	38	2	21	0	
Industria	260	4	68	0	0	44	0	0	5	0	0	0	0	50	3	71	0	
Edilizia	272	75	50	0	0	13	0	0	5	0	7	0	0	557	14	103	0	
Terziario	575	32	90	0	0	87	0	0	29	0	14	29	1	200	30	242	0	
TOTALE	1.217	111	228	1	0	144	0	0	39	0	21	29	1	845	49	437	0	

Violazioni riscontrate per Codice sezione ATECO 2007

Codice sezione Ateco 2007	Ambito territoriale:											Regione Molise						
	Lavoratori tutelati	di cui tramite le disposizioni impartite	Lavoro Nero (Lav)	di cui lavoratori extra comunitari sprovvisti di permesso di soggiorno	Caporalato / Sfruttamento art 603bis cp (Lav.)	Fenomeni interpositori (Lav.)	Distacco Transnazionale (N. Lav.)	Tutela Minori (Lav.)	Riqualificazione (Lav.)	Lavoratrici madri e pari opportunità (Lav.)	Orario di lavoro (Lav.)	Disciplina in materia di autotrasporto Violazioni "Reg CE 561/2006 - C.d.S." (Lav.)	Disciplina in materia di autotrasporto Violazioni "D.Lgs. N. 234/2007" (Lav.)	N. Viol. Salute e Sicurezza	N. Viol. Penali (altre)	N. Viol. Amministrative (altre)	Copertura aliquote disabili (numero posizioni non coperte)	
- A Agricoltura, silvicoltura e pesca	110	0	20	1	0	0	0	0	0	0	0	0	0	38	2	21	0	
- B Estrazione minerali da cave e miniere	0	0	0	0	0	0	0	0	0	0	0	0	0	0	0	0	0	
- C Attività manifatturiere	258	4	67	0	0	44	0	0	4	0	0	0	0	49	3	71	0	
- D Fornitura energia elettrica, gas, ecc.	1	0	1	0	0	0	0	0	0	0	0	0	0	0	0	0	0	
- E Fornitura acqua; reti fognarie, gestione rifiuti, ecc.	1	0	0	0	0	0	0	0	1	0	0	0	0	1	0	0	0	
- F Costruzioni	272	75	50	0	0	13	0	0	5	0	7	0	0	557	14	103	0	
- G Commercio all'ingrosso e al dettaglio	146	17	18	0	0	2	0	0	12	0	10	0	0	68	19	139	0	
- H Trasporto e magazzino	34	1	0	0	0	0	0	0	0	0	1	29	1	5	1	14	0	
- I Attività servizi alloggio e ristorazione	158	1	32	0	0	0	0	0	1	0	0	0	0	74	2	36	0	
- J Servizi informazione e comunicazione	7	1	6	0	0	0	0	0	0	0	0	0	0	0	0	1	0	
- K Attività finanziarie e assicurative	0	0	0	0	0	0	0	0	0	0	0	0	0	0	0	1	0	
- L Attività immobiliari	0	0	0	0	0	0	0	0	0	0	0	0	0	0	0	0	0	
- M Attività professionali, scientifiche e tecniche	1	0	1	0	0	0	0	0	0	0	0	0	0	1	0	1	0	
- N Servizi supporto alle imprese, ecc.	74	0	9	0	0	52	0	0	0	0	0	0	0	4	3	3	0	
- O Amministrazione pubblica e difesa, ecc.	0	0	0	0	0	0	0	0	0	0	0	0	0	0	0	0	0	
- P Istruzione	2	0	0	0	0	0	0	0	0	0	0	0	0	2	0	3	0	
- Q Sanità e assistenza sociale	75	0	9	0	0	33	0	0	7	0	1	0	0	18	0	8	0	
- R Attività artistiche, sportive, intrattenimento, ecc.	19	0	9	0	0	0	0	0	1	0	2	0	0	10	0	12	0	
- S Altre attività di servizi	59	12	6	0	0	0	0	0	8	0	0	0	0	18	5	24	0	
- T Attività famiglie datori lavoro personale domestico; ecc.	0	0	0	0	0	0	0	0	0	0	0	0	0	0	0	0	0	
- U Organizzazioni ed organismi extraterritoriali	0	0	0	0	0	0	0	0	0	0	0	0	0	0	0	0	0	
TOTALE	1.217	111	228	1	0	144	0	0	39	0	21	29	1	845	49	437	0	



II.XVIII.Regione Piemonte

Accertamenti e verifiche per settore produttivo

Settore produttivo	Ambito territoriale: Regione Piemonte				
	Accertamenti prestazioni previdenziali (Ammortizzatori sociali, forme di sostegno al reddito, ecc.)	Verifiche amministrativo contabili (Patronati, beneficiari finanziamenti fondi nazionali e comunitari, ecc.)	Verifiche protocolli contrasto contagio Covid-19	Altri accertamenti (Autorizzazioni interdizione anticipata lav.madri, impianti audiovisivi, ecc.)	Totale verifiche e accertamenti
Agricoltura	0	0	0	5	5
Industria	33	0	1	35	69
Edilizia	0	1	7	31	39
Terziario	60	318	1	79	458
TOTALE	93	319	9	150	571

Accertamenti e verifiche per codice sezione ATECO 2007

Codice sezione Ateco 2007	Ambito territoriale: Regione Piemonte				
	Accertamenti prestazioni previdenziali (Ammortizzatori sociali, forme di sostegno al reddito, ecc.)	Verifiche amministrativo contabili (Patronati, beneficiari finanziamenti fondi nazionali e comunitari, ecc.)	Verifiche protocolli contrasto contagio Covid-19	Altri accertamenti (Autorizzazioni interdizione anticipata lav.madri, impianti audiovisivi, ecc.)	Totale verifiche e accertamenti
- A Agricoltura, silvicoltura e pesca	0	0	0	5	5
- B Estrazione minerali da cave e miniere	0	0	0	0	0
- C Attività manifatturiere	33	0	1	34	68
- D Fornitura energia elettrica, gas, ecc.	0	0	0	0	0
- E Fornitura acqua; reti fognarie, gestione rifiuti, ecc.	0	0	0	1	1
- F Costruzioni	0	1	7	31	39
- G Commercio all'ingrosso e al dettaglio	1	0	0	18	19
- H Trasporto e magazzinaggio	4	1	1	2	8
- I Attività servizi alloggio e ristorazione	1	1	0	9	11
- J Servizi informazione e comunicazione	12	0	0	10	22
- K Attività finanziarie e assicurative	0	0	0	4	4
- L Attività immobiliari	1	0	0	0	1
- M Attività professionali, scientifiche e tecniche	6	6	0	11	23
- N Servizi supporto alle imprese, ecc.	18	0	0	8	26
- O Amministrazione pubblica e difesa, ecc.	0	0	0	0	0
- P Istruzione	0	1	0	2	3
- Q Sanità e assistenza sociale	0	19	0	6	25
- R Attività artistiche, sportive, intrattenimento, ecc.	0	1	0	1	2
- S Altre attività di servizi	17	278	0	7	302
- T Attività famiglie datori lavoro personale domestico; ecc.	0	0	0	1	1
- U Organizzazioni ed organismi extraterritoriali	0	11	0	0	11
TOTALE	93	319	9	150	571

Ispezioni e totale accessi per settore produttivo

Settore produttivo	Ambito territoriale:			Regione Piemonte	
	Ispezioni in materia di lavoro e legislazione sociale	Ispezioni in materia di salute e sicurezza	Totale Ispezioni	Totale verifiche e accertamenti	Totale Accessi
Agricoltura	245	9	254	5	259
Industria	348	72	420	69	489
Edilizia	965	463	1.428	39	1.467
Terziario	1.811	196	2.007	458	2.465
TOTALE	3.369	740	4.109	571	4.680

Ispezioni e totale accessi per codice sezione ATECO 2007

Codice sezione Ateco 2007	Ambito territoriale:			Regione Piemonte	
	Ispezioni in materia di lavoro e legislazione sociale	Ispezioni in materia di salute e sicurezza	Totale Ispezioni	Totale verifiche e accertamenti	Totale Accessi
- A Agricoltura, silvicoltura e pesca	245	9	254	5	259
- B Estrazione minerali da cave e miniere	0	0	0	0	0
- C Attività manifatturiere	321	72	393	68	461
- D Fornitura energia elettrica, gas, ecc.	8	0	8	0	8
- E Fornitura acqua; reti fognarie, gestione rifiuti, ecc.	19	0	19	1	20
- F Costruzioni	965	463	1.428	39	1.467
- G Commercio all'ingrosso e al dettaglio	481	78	559	19	578
- H Trasporto e magazzinaggio	320	16	336	8	344
- I Attività servizi alloggio e ristorazione	391	54	445	11	456
- J Servizi informazione e comunicazione	35	3	38	22	60
- K Attività finanziarie e assicurative	7	0	7	4	11
- L Attività immobiliari	16	2	18	1	19
- M Attività professionali, scientifiche e tecniche	65	17	82	23	105
- N Servizi supporto alle imprese, ecc.	152	10	162	26	188
- O Amministrazione pubblica e difesa, ecc.	3	0	3	0	3
- P Istruzione	8	2	10	3	13
- Q Sanità e assistenza sociale	53	2	55	25	80
- R Attività artistiche, sportive, intrattenimento, ecc.	47	3	50	2	52
- S Altre attività di servizi	205	8	213	302	515
- T Attività famiglie datori lavoro personale domestico; ecc.	27	1	28	1	29
- U Organizzazioni ed organismi extraterritoriali	1	0	1	11	12
TOTALE	3.369	740	4.109	571	4.680

Irregolarità riscontrate per settore produttivo

Settore produttivo	Ambito territoriale:		Regione Piemonte	
	Ispezioni irregolari	Ispezioni regolari	Ispezioni definite	% Irregolarità
Agricoltura	137	126	263	52,09%
Industria	248	168	416	59,62%
Edilizia	746	626	1.372	54,37%
Terziario	1.318	742	2.060	63,98%
TOTALE	2.449	1.662	4.111	59,57%

Irregolarità riscontrate per Codice sezione ATECO 2007

Codice sezione Ateco 2007	Ambito territoriale:		Regione Piemonte	
	Ispezioni irregolari	Ispezioni regolari	Ispezioni definite	% Irregolarità
- A Agricoltura, silvicoltura e pesca	137	126	263	52,09%
- B Estrazione minerali da cave e miniere	1	1	2	50,00%
- C Attività manifatturiere	235	157	392	59,95%
- D Fornitura energia elettrica, gas, ecc.	6	0	6	100,00%
- E Fornitura acqua; reti fognarie, gestione rifiuti, ecc.	6	10	16	37,50%
- F Costruzioni	746	626	1.372	54,37%
- G Commercio all'ingrosso e al dettaglio	303	226	529	57,28%
- H Trasporto e magazzinaggio	225	187	412	54,61%
- I Attività servizi alloggio e ristorazione	347	93	440	78,86%
- J Servizi informazione e comunicazione	18	14	32	56,25%
- K Attività finanziarie e assicurative	3	3	6	50,00%
- L Attività immobiliari	14	3	17	82,35%
- M Attività professionali, scientifiche e tecniche	55	26	81	67,90%
- N Servizi supporto alle imprese, ecc.	118	67	185	63,78%
- O Amministrazione pubblica e difesa, ecc.	2	2	4	50,00%
- P Istruzione	4	5	9	44,44%
- Q Sanità e assistenza sociale	38	20	58	65,52%
- R Attività artistiche, sportive, intrattenimento, ecc.	36	8	44	81,82%
- S Altre attività di servizi	138	76	214	64,49%
- T Attività famiglie datori lavoro personale domestico; ecc.	17	11	28	60,71%
- U Organizzazioni ed organismi extraterritoriali	0	1	1	0,00%
TOTALE	2.449	1.662	4.111	59,57%

Violazioni riscontrate per settore produttivo

Settore produttivo	Ambito territoriale:										Regione Piemonte							
	Lavoratori tutelati	di cui tramite le disposizioni impartite	Lavoro Nero (Lav.)	di cui lavoratori extra comunitari sprovvisti di permesso di soggiorno	Caporalato / Sfruttamento art 603bis cp (Lav.)	Fenomeni interpositori (Lav.)	Distacco Transnazionale (N. Lav.)	Tutela Minori (Lav.)	Riqualificazione (Lav.)	Lavoratrici madri e pari opportunità (Lav.)	Orario di lavoro (Lav.)	Disciplina in materia di autotrasporto Violazioni "Reg CE 561/2006 - C.d.S." (Lav.)	Disciplina in materia di autotrasporto Violazioni "D.Lgs. N. 234/2007" (Lav.)	N. Viol. Salute e Sicurezza	N. Viol. Penali (altre)	N. Viol. Amministrative (altre)	Copertura aliquote disabili (numero posizioni non coperte)	
Agricoltura	424	1	80	2	0	31	0	1	1	0	34	1	0	69	6	119	0	
Industria	595	193	52	0	0	45	0	0	9	3	164	2	2	93	27	354	0	
Edilizia	721	30	228	17	0	211	0	1	45	1	34	1	2	554	32	498	0	
Terziario	4.561	1.207	678	19	0	1.128	58	8	120	9	483	241	28	467	211	2.145	0	
TOTALE	6.301	1.431	1.038	38	0	1.415	58	10	175	13	715	245	32	1.183	276	3.116	0	

Violazioni riscontrate per Codice sezione ATECO 2007

Codice sezione Ateco 2007	Ambito territoriale:										Regione Piemonte							
	Lavoratori tutelati	di cui tramite le disposizioni impartite	Lavoro Nero (Lav.)	di cui lavoratori extra comunitari sprovvisti di permesso di soggiorno	Caporalato / Sfruttamento art 603bis cp (Lav.)	Fenomeni interpositori (Lav.)	Distacco Transnazionale (N. Lav.)	Tutela Minori (Lav.)	Riqualificazione (Lav.)	Lavoratrici madri e pari opportunità (Lav.)	Orario di lavoro (Lav.)	Disciplina in materia di autotrasporto Violazioni "Reg CE 561/2006 - C.d.S." (Lav.)	Disciplina in materia di autotrasporto Violazioni "D.Lgs. N. 234/2007" (Lav.)	N. Viol. Salute e Sicurezza	N. Viol. Penali (altre)	N. Viol. Amministrative (altre)	Copertura aliquote disabili (numero posizioni non coperte)	
-A Agricoltura, silvicoltura e pesca	424	1	80	2	0	31	0	1	1	0	34	1	0	69	6	119	0	
-B Estrazione minerali da cave e miniere	2	0	0	0	0	0	0	0	0	0	0	2	0	0	1	0	0	
-C Attività manifatturiere	577	188	48	0	0	45	0	0	7	3	161	0	2	90	25	339	0	
-D Fornitura energia elettrica, gas, ecc.	8	0	4	0	0	0	0	0	2	0	0	0	0	3	0	10	0	
-E Fornitura acqua; reti fognarie, gestione rifiuti, ecc.	8	5	0	0	0	0	0	0	0	0	3	0	0	0	1	5	0	
-F Costruzioni	721	30	228	17	0	211	0	1	45	1	34	1	2	554	32	498	0	
-G Commercio all'ingrosso e al dettaglio	813	333	205	2	0	37	0	1	16	3	48	0	1	174	49	312	0	
-H Trasporto e magazzino	1.320	399	95	0	0	224	29	0	32	0	285	182	27	22	14	328	0	
-I Attività servizi alloggio e ristorazione	803	276	218	3	0	22	0	6	43	2	29	0	0	140	74	621	0	
-J Servizi informazione e comunicazione	7	0	3	0	0	0	0	0	3	0	0	0	0	4	0	152	0	
-K Attività finanziarie e assicurative	3	0	2	0	0	0	0	0	1	0	0	0	0	0	1	0	0	
-L Attività immobiliari	24	0	6	0	0	0	0	0	2	0	0	14	0	7	0	4	0	
-M Attività professionali, scientifiche e tecniche	303	0	14	0	0	268	0	0	2	0	0	0	0	20	4	38	0	
-N Servizi supporto alle imprese, ecc.	699	5	48	0	0	549	0	0	11	0	39	0	0	18	12	177	0	
-O Amministrazione pubblica e difesa, ecc.	2	0	0	0	0	0	0	0	0	0	2	0	0	0	0	0	0	
-P Istruzione	4	0	4	0	0	0	0	0	0	0	0	0	0	0	0	7	0	
-Q Sanità e assistenza sociale	121	2	5	0	0	4	29	0	4	0	72	0	0	0	6	130	0	
-R Attività artistiche, sportive, intrattenimento, ecc.	104	69	19	2	0	6	0	0	2	0	0	0	0	9	7	240	0	
-S Altre attività di servizi	351	123	59	12	0	18	0	1	4	4	7	45	0	72	39	109	0	
-T Attività famiglie datori lavoro personale domestico; ecc.	7	0	0	0	0	0	0	0	0	0	1	0	0	1	5	27	0	
-U Organizzazioni ed organismi extraterritoriali	0	0	0	0	0	0	0	0	0	0	0	0	0	0	0	0	0	
TOTALE	6.301	1.431	1.038	38	0	1.415	58	10	175	13	715	245	32	1.183	276	3.116	0	



II.XIX.Regione Puglia

Accertamenti e verifiche per settore produttivo

Settore produttivo	Ambito territoriale: Regione Puglia				
	Accertamenti prestazioni previdenziali (Ammortizzatori sociali, forme di sostegno al reddito, ecc.)	Verifiche amministrativo contabili (Patronati, beneficiari finanziamenti fondi nazionali e comunitari, ecc.)	Verifiche protocolli contrasto contagio Covid-19	Altri accertamenti (Autorizzazioni interdizione anticipata lav.madri, impianti audiovisivi, ecc.)	Totale verifiche e accertamenti
Agricoltura	0	0	0	5	5
Industria	22	0	6	24	52
Edilizia	0	0	71	4	75
Terziario	69	778	27	107	981
TOTALE	91	778	104	140	1.113

Accertamenti e verifiche per codice sezione ATECO 2007

Codice sezione Ateco 2007	Ambito territoriale: Regione Puglia				
	Accertamenti prestazioni previdenziali (Ammortizzatori sociali, forme di sostegno al reddito, ecc.)	Verifiche amministrativo contabili (Patronati, beneficiari finanziamenti fondi nazionali e comunitari, ecc.)	Verifiche protocolli contrasto contagio Covid-19	Altri accertamenti (Autorizzazioni interdizione anticipata lav.madri, impianti audiovisivi, ecc.)	Totale verifiche e accertamenti
- A Agricoltura, silvicoltura e pesca	0	0	0	5	5
- B Estrazione minerali da cave e miniere	0	0	0	0	0
- C Attività manifatturiere	22	0	6	21	49
- D Fornitura energia elettrica, gas, ecc.	0	0	0	0	0
- E Fornitura acqua; reti fognarie, gestione rifiuti, ecc.	0	0	0	3	3
- F Costruzioni	0	0	71	4	75
- G Commercio all'ingrosso e al dettaglio	16	0	15	32	63
- H Trasporto e magazzinaggio	6	0	1	0	7
- I Attività servizi alloggio e ristorazione	13	0	3	15	31
- J Servizi informazione e comunicazione	3	0	0	2	5
- K Attività finanziarie e assicurative	0	0	0	1	1
- L Attività immobiliari	0	0	0	0	0
- M Attività professionali, scientifiche e tecniche	2	6	1	5	14
- N Servizi supporto alle imprese, ecc.	12	3	1	2	18
- O Amministrazione pubblica e difesa, ecc.	0	1	0	6	7
- P Istruzione	0	0	2	4	6
- Q Sanità e assistenza sociale	0	34	2	23	59
- R Attività artistiche, sportive, intrattenimento, ecc.	0	0	2	6	8
- S Altre attività di servizi	17	731	0	11	759
- T Attività famiglie datori lavoro personale domestico; ecc.	0	0	0	0	0
- U Organizzazioni ed organismi extraterritoriali	0	3	0	0	3
TOTALE	91	778	104	140	1.113

Ispezioni e totale accessi per settore produttivo

Settore produttivo	Ambito territoriale:			Regione Puglia	
	Ispezioni in materia di lavoro e legislazione sociale	Ispezioni in materia di salute e sicurezza	Totale Ispezioni	Totale verifiche e accertamenti	Totale Accessi
Agricoltura	881	150	1.031	5	1.036
Industria	396	72	468	52	520
Edilizia	1.117	1.236	2.353	75	2.428
Terziario	2.024	484	2.508	981	3.489
TOTALE	4.418	1.942	6.360	1.113	7.473

Ispezioni e totale accessi per codice sezione ATECO 2007

Codice sezione Ateco 2007	Ambito territoriale:			Regione Puglia	
	Ispezioni in materia di lavoro e legislazione sociale	Ispezioni in materia di salute e sicurezza	Totale Ispezioni	Totale verifiche e accertamenti	Totale Accessi
- A Agricoltura, silvicoltura e pesca	881	150	1.031	5	1.036
- B Estrazione minerali da cave e miniere	6	0	6	0	6
- C Attività manifatturiere	362	63	425	49	474
- D Fornitura energia elettrica, gas, ecc.	7	3	10	0	10
- E Fornitura acqua; reti fognarie, gestione rifiuti, ecc.	21	6	27	3	30
- F Costruzioni	1.117	1.236	2.353	75	2.428
- G Commercio all'ingrosso e al dettaglio	532	147	679	63	742
- H Trasporto e magazzinaggio	223	23	246	7	253
- I Attività servizi alloggio e ristorazione	645	158	803	31	834
- J Servizi informazione e comunicazione	38	1	39	5	44
- K Attività finanziarie e assicurative	5	0	5	1	6
- L Attività immobiliari	12	5	17	0	17
- M Attività professionali, scientifiche e tecniche	47	62	109	14	123
- N Servizi supporto alle imprese, ecc.	181	16	197	18	215
- O Amministrazione pubblica e difesa, ecc.	9	2	11	7	18
- P Istruzione	21	1	22	6	28
- Q Sanità e assistenza sociale	69	21	90	59	149
- R Attività artistiche, sportive, intrattenimento, ecc.	47	16	63	8	71
- S Altre attività di servizi	161	29	190	759	949
- T Attività famiglie datori lavoro personale domestico; ecc.	32	3	35	0	35
- U Organizzazioni ed organismi extraterritoriali	2	0	2	3	5
TOTALE	4.418	1.942	6.360	1.113	7.473

Irregolarità riscontrate per settore produttivo

Settore produttivo	Ambito territoriale:		Regione Puglia	
	Ispezioni irregolari	Ispezioni regolari	Ispezioni definite	% Irregolarità
Agricoltura	570	462	1.032	55,23%
Industria	348	212	560	62,14%
Edilizia	1.672	662	2.334	71,64%
Terziario	2.027	834	2.861	70,85%
TOTALE	4.617	2.170	6.787	68,03%

Irregolarità riscontrate per Codice sezione ATECO 2007

Codice sezione Ateco 2007	Ambito territoriale:		Regione Puglia	
	Ispezioni irregolari	Ispezioni regolari	Ispezioni definite	% Irregolarità
- A Agricoltura, silvicoltura e pesca	570	462	1.032	55,23%
- B Estrazione minerali da cave e miniere	4	2	6	66,67%
- C Attività manifatturiere	323	190	513	62,96%
- D Fornitura energia elettrica, gas, ecc.	4	6	10	40,00%
- E Fornitura acqua; reti fognarie, gestione rifiuti, ecc.	17	14	31	54,84%
- F Costruzioni	1.672	662	2.334	71,64%
- G Commercio all'ingrosso e al dettaglio	579	247	826	70,10%
- H Trasporto e magazzinaggio	229	84	313	73,16%
- I Attività servizi alloggio e ristorazione	733	165	898	81,63%
- J Servizi informazione e comunicazione	23	19	42	54,76%
- K Attività finanziarie e assicurative	4	1	5	80,00%
- L Attività immobiliari	13	3	16	81,25%
- M Attività professionali, scientifiche e tecniche	80	31	111	72,07%
- N Servizi supporto alle imprese, ecc.	117	104	221	52,94%
- O Amministrazione pubblica e difesa, ecc.	6	6	12	50,00%
- P Istruzione	5	12	17	29,41%
- Q Sanità e assistenza sociale	55	35	90	61,11%
- R Attività artistiche, sportive, intrattenimento, ecc.	45	17	62	72,58%
- S Altre attività di servizi	120	86	206	58,25%
- T Attività famiglie datori lavoro personale domestico; ecc.	18	23	41	43,90%
- U Organizzazioni ed organismi extraterritoriali	0	1	1	0,00%
TOTALE	4.617	2.170	6.787	68,03%

Violazioni riscontrate per settore produttivo

Settore produttivo	Ambito territoriale:											Regione Puglia					
	Lavoratori tutelati	di cui tramite le disposizioni impartite	Lavoro Nero (Lav.)	di cui lavoratori extra comunitari sprovvisti di permesso di soggiorno	Caporalato / Sfruttamento art 603bis cp (Lav.)	Fenomeni interpositori (Lav.)	Distacco Transnazionale (N. Lav.)	Tutela Minori (Lav.)	Riqualificazione (Lav.)	Lavoratrici madri e pari opportunità (Lav.)	Orario di lavoro (Lav.)	Disciplina in materia di autotrasporto Violazioni "Reg CE 561/2006 - C.d.S." (Lav.)	Disciplina in materia di autotrasporto Violazioni "D.Lgs. N. 234/2007" (Lav.)	N. Viol. Salute e Sicurezza	N. Viol. Penali (altre)	N. Viol. Amministrative (altre)	Copertura aliquote disabili (numero posizioni non coperte)
Agricoltura	975	13	403	32	21	9	0	5	0	2	19	2	0	310	37	448	0
Industria	8.693	8.350	119	1	0	10	0	0	4	7	38	4	1	186	27	246	1
Edilizia	762	62	246	5	0	8	0	1	13	0	111	1	0	1.557	53	606	0
Terziario	3.078	629	679	17	1	378	0	16	14	16	306	271	21	991	250	1.229	5
TOTALE	13.508	9.054	1.447	55	22	405	0	22	31	25	474	278	22	3.044	367	2.529	6

Violazioni riscontrate per Codice sezione ATECO 2007

Codice sezione Ateco 2007	Ambito territoriale:											Regione Puglia					
	Lavoratori tutelati	di cui tramite le disposizioni impartite	Lavoro Nero (Lav.)	di cui lavoratori extra comunitari sprovvisti di permesso di soggiorno	Caporalato / Sfruttamento art 603bis cp (Lav.)	Fenomeni interpositori (Lav.)	Distacco Transnazionale (N. Lav.)	Tutela Minori (Lav.)	Riqualificazione (Lav.)	Lavoratrici madri e pari opportunità (Lav.)	Orario di lavoro (Lav.)	Disciplina in materia di autotrasporto Violazioni "Reg CE 561/2006 - C.d.S." (Lav.)	Disciplina in materia di autotrasporto Violazioni "D.Lgs. N. 234/2007" (Lav.)	N. Viol. Salute e Sicurezza	N. Viol. Penali (altre)	N. Viol. Amministrative (altre)	Copertura aliquote disabili (numero posizioni non coperte)
- A Agricoltura, silvicoltura e pesca	975	13	403	32	21	9	0	5	0	2	19	2	0	310	37	448	0
- B Estrazione minerali da cave e miniere	2	0	1	0	0	0	0	0	0	1	0	0	0	0	0	0	0
- C Attività manifatturiere	8.608	8.279	118	1	0	10	0	0	4	6	31	0	0	182	26	238	1
- D Fornitura energia elettrica, gas, ecc.	73	70	0	0	0	0	0	0	0	0	0	3	0	2	0	0	0
- E Fornitura acqua; reti fognarie, gestione rifiuti, ecc.	10	1	0	0	0	0	0	0	0	0	7	1	1	2	1	8	0
- F Costruzioni	762	62	246	5	0	8	0	1	13	0	111	1	0	1.557	53	606	0
- G Commercio all'ingrosso e al dettaglio	513	37	168	4	0	7	0	3	1	3	101	1	0	332	103	323	0
- H Trasporto e magazzinaggio	480	33	22	1	0	103	0	0	0	1	13	266	21	35	13	75	0
- I Attività servizi alloggio e ristorazione	1.170	154	381	12	0	0	0	12	11	2	156	4	0	436	72	533	0
- J Servizi informazione e comunicazione	16	0	7	0	0	0	0	0	0	1	2	0	0	6	5	17	0
- K Attività finanziarie e assicurative	0	0	0	0	0	0	0	0	0	0	0	0	0	2	2	0	0
- L Attività immobiliari	1	0	1	0	0	0	0	0	0	0	0	0	0	4	4	5	0
- M Attività professionali, scientifiche e tecniche	55	0	6	0	0	44	0	0	0	1	0	0	0	74	9	18	0
- N Servizi supporto alle imprese, ecc.	335	172	15	0	1	125	0	0	0	3	3	0	0	18	11	82	1
- O Amministrazione pubblica e difesa, ecc.	2	0	0	0	0	0	0	0	0	0	0	0	0	6	0	2	4
- P Istruzione	4	1	3	0	0	0	0	0	0	0	0	0	0	4	2	0	0
- Q Sanità e assistenza sociale	111	71	3	0	0	6	0	0	0	3	15	0	0	22	9	48	0
- R Attività artistiche, sportive, intrattenimento, ecc.	34	3	11	0	0	2	0	1	0	0	12	0	0	10	8	32	0
- S Altre attività di servizi	352	158	61	0	0	91	0	0	2	2	2	0	0	40	10	91	0
- T Attività famiglie datori lavoro personale domestico; ecc.	5	0	1	0	0	0	0	0	0	0	2	0	0	2	2	3	0
- U Organizzazioni ed organismi extraterritoriali	0	0	0	0	0	0	0	0	0	0	0	0	0	0	0	0	0
TOTALE	13.508	9.054	1.447	55	22	405	0	22	31	25	474	278	22	3.044	367	2.529	6



II.XX.Regione Sardegna

Accertamenti e verifiche per settore produttivo

Settore produttivo	Ambito territoriale: Regione Sardegna				
	Accertamenti prestazioni previdenziali (Ammortizzatori sociali, forme di sostegno al reddito, ecc.)	Verifiche amministrativo contabili (Patronati, beneficiari finanziamenti fondi nazionali e comunitari, ecc.)	Verifiche protocolli contrasto contagio Covid-19	Altri accertamenti (Autorizzazioni interdizione anticipata lav.madri, impianti audiovisivi, ecc.)	Totale verifiche e accertamenti
Agricoltura	0	0	0	0	0
Industria	8	0	1	8	17
Edilizia	1	0	26	2	29
Terziario	18	185	19	13	235
TOTALE	27	185	46	23	281

Accertamenti e verifiche per codice sezione ATECO 2007

Codice sezione Ateco 2007	Ambito territoriale: Regione Sardegna				
	Accertamenti prestazioni previdenziali (Ammortizzatori sociali, forme di sostegno al reddito, ecc.)	Verifiche amministrativo contabili (Patronati, beneficiari finanziamenti fondi nazionali e comunitari, ecc.)	Verifiche protocolli contrasto contagio Covid-19	Altri accertamenti (Autorizzazioni interdizione anticipata lav.madri, impianti audiovisivi, ecc.)	Totale verifiche e accertamenti
-A Agricoltura, silvicoltura e pesca	0	0	0	0	0
-B Estrazione minerali da cave e miniere	1	0	0	3	4
-C Attività manifatturiere	6	0	1	5	12
-D Fornitura energia elettrica, gas, ecc.	0	0	0	0	0
-E Fornitura acqua; reti fognarie, gestione rifiuti, ecc.	1	0	0	0	1
-F Costruzioni	1	0	26	2	29
-G Commercio all'ingrosso e al dettaglio	4	0	16	4	24
-H Trasporto e magazzinaggio	2	0	0	1	3
-I Attività servizi alloggio e ristorazione	0	0	0	3	3
-J Servizi informazione e comunicazione	4	1	0	0	5
-K Attività finanziarie e assicurative	0	0	0	2	2
-L Attività immobiliari	0	0	0	0	0
-M Attività professionali, scientifiche e tecniche	0	0	0	0	0
-N Servizi supporto alle imprese, ecc.	7	0	1	1	9
-O Amministrazione pubblica e difesa, ecc.	0	0	0	1	1
-P Istruzione	0	0	0	0	0
-Q Sanità e assistenza sociale	0	13	0	1	14
-R Attività artistiche, sportive, intrattenimento, ecc.	0	0	1	0	1
-S Altre attività di servizi	1	170	1	0	172
-T Attività famiglie datori lavoro personale domestico; ecc.	0	0	0	0	0
-U Organizzazioni ed organismi extraterritoriali	0	1	0	0	1
TOTALE	27	185	46	23	281

Ispezioni e totale accessi per settore produttivo

Settore produttivo	Ambito territoriale:			Regione Sardegna	
	Ispezioni in materia di lavoro e legislazione sociale	Ispezioni in materia di salute e sicurezza	Totale Ispezioni	Totale verifiche e accertamenti	Totale Accessi
Agricoltura	104	2	106	0	106
Industria	155	28	183	17	200
Edilizia	737	567	1.304	29	1.333
Terziario	1.394	83	1.477	235	1.712
TOTALE	2.390	680	3.070	281	3.351

Ispezioni e totale accessi per codice sezione ATECO 2007

Codice sezione Ateco 2007	Ambito territoriale:			Regione Sardegna	
	Ispezioni in materia di lavoro e legislazione sociale	Ispezioni in materia di salute e sicurezza	Totale Ispezioni	Totale verifiche e accertamenti	Totale Accessi
- A Agricoltura, silvicoltura e pesca	104	2	106	0	106
- B Estrazione minerali da cave e miniere	5	0	5	4	9
- C Attività manifatturiere	132	26	158	12	170
- D Fornitura energia elettrica, gas, ecc.	0	0	0	0	0
- E Fornitura acqua; reti fognarie, gestione rifiuti, ecc.	18	2	20	1	21
- F Costruzioni	737	567	1.304	29	1.333
- G Commercio all'ingrosso e al dettaglio	295	18	313	24	337
- H Trasporto e magazzinaggio	162	11	173	3	176
- I Attività servizi alloggio e ristorazione	442	23	465	3	468
- J Servizi informazione e comunicazione	20	3	23	5	28
- K Attività finanziarie e assicurative	4	1	5	2	7
- L Attività immobiliari	14	3	17	0	17
- M Attività professionali, scientifiche e tecniche	25	5	30	0	30
- N Servizi supporto alle imprese, ecc.	172	4	176	9	185
- O Amministrazione pubblica e difesa, ecc.	1	1	2	1	3
- P Istruzione	13	0	13	0	13
- Q Sanità e assistenza sociale	53	3	56	14	70
- R Attività artistiche, sportive, intrattenimento, ecc.	35	6	41	1	42
- S Altre attività di servizi	114	5	119	172	291
- T Attività famiglie datori lavoro personale domestico; ecc.	44	0	44	0	44
- U Organizzazioni ed organismi extraterritoriali	0	0	0	1	1
TOTALE	2.390	680	3.070	281	3.351

Irregolarità riscontrate per settore produttivo

Settore produttivo	Ambito territoriale:		Regione Sardegna	
	Ispezioni irregolari	Ispezioni regolari	Ispezioni definite	% Irregolarità
Agricoltura	69	43	112	61,61%
Industria	108	61	169	63,91%
Edilizia	616	598	1.214	50,74%
Terziario	996	449	1.445	68,93%
TOTALE	1.789	1.151	2.940	60,85%

Irregolarità riscontrate per Codice sezione ATECO 2007

Codice sezione Ateco 2007	Ambito territoriale:		Regione Sardegna	
	Ispezioni irregolari	Ispezioni regolari	Ispezioni definite	% Irregolarità
- A Agricoltura, silvicoltura e pesca	69	43	112	61,61%
- B Estrazione minerali da cave e miniere	3	0	3	100,00%
- C Attività manifatturiere	94	53	147	63,95%
- D Fornitura energia elettrica, gas, ecc.	1	1	2	50,00%
- E Fornitura acqua; reti fognarie, gestione rifiuti, ecc.	10	7	17	58,82%
- F Costruzioni	616	598	1.214	50,74%
- G Commercio all'ingrosso e al dettaglio	210	96	306	68,63%
- H Trasporto e magazzinaggio	114	78	192	59,38%
- I Attività servizi alloggio e ristorazione	337	100	437	77,12%
- J Servizi informazione e comunicazione	10	5	15	66,67%
- K Attività finanziarie e assicurative	5	1	6	83,33%
- L Attività immobiliari	9	2	11	81,82%
- M Attività professionali, scientifiche e tecniche	26	8	34	76,47%
- N Servizi supporto alle imprese, ecc.	106	49	155	68,39%
- O Amministrazione pubblica e difesa, ecc.	0	2	2	0,00%
- P Istruzione	8	3	11	72,73%
- Q Sanità e assistenza sociale	37	21	58	63,79%
- R Attività artistiche, sportive, intrattenimento, ecc.	19	14	33	57,58%
- S Altre attività di servizi	72	51	123	58,54%
- T Attività famiglie datori lavoro personale domestico; ecc.	43	18	61	70,49%
- U Organizzazioni ed organismi extraterritoriali	0	1	1	0,00%
TOTALE	1.789	1.151	2.940	60,85%

Violazioni riscontrate per settore produttivo

Settore produttivo	Ambito territoriale:											Regione Sardegna						
	Lavoratori tutelati	di cui tramite le disposizioni impartite	Lavoro Nero (Lav.)	di cui lavoratori extra comunitari sprovvisti di permesso di soggiorno	Caporalato / Sfruttamento art 603bis cp (Lav.)	Fenomeni interpositori (Lav.)	Distacco Transnazionale (N. Lav.)	Tutela Minori (Lav.)	Riqualificazione (Lav.)	Lavoratrici madri e pari opportunità (Lav.)	Orario di lavoro (Lav.)	Disciplina in materia di autotrasporto Violazioni "Reg CE 561/2006 - C.d.S." (Lav.)	Disciplina in materia di autotrasporto Violazioni "D.Lgs. N. 234/2007" (Lav.)	N. Viol. Salute e Sicurezza	N. Viol. Penali (altre)	N. Viol. Amministrative (altre)	Copertura aliquote disabili (numero posizioni non coperte)	
Agricoltura	352	1	43	4	2	21	0	0	0	0	100	152	0	5	13	58	0	
Industria	224	74	36	0	0	2	0	0	4	0	35	2	0	19	18	78	1	
Edilizia	413	20	109	5	0	34	0	0	2	0	22	0	0	388	40	591	0	
Terziario	3.832	825	373	1	0	1.368	0	7	42	13	791	88	1	55	177	2.538	0	
TOTALE	4.821	920	561	10	2	1.425	0	7	48	13	948	242	1	467	248	3.265	1	

Violazioni riscontrate per Codice sezione ATECO 2007

Codice sezione Ateco 2007	Ambito territoriale:											Regione Sardegna						
	Lavoratori tutelati	di cui tramite le disposizioni impartite	Lavoro Nero (Lav.)	di cui lavoratori extra comunitari sprovvisti di permesso di soggiorno	Caporalato / Sfruttamento art 603bis cp (Lav.)	Fenomeni interpositori (Lav.)	Distacco Transnazionale (N. Lav.)	Tutela Minori (Lav.)	Riqualificazione (Lav.)	Lavoratrici madri e pari opportunità (Lav.)	Orario di lavoro (Lav.)	Disciplina in materia di autotrasporto Violazioni "Reg CE 561/2006 - C.d.S." (Lav.)	Disciplina in materia di autotrasporto Violazioni "D.Lgs. N. 234/2007" (Lav.)	N. Viol. Salute e Sicurezza	N. Viol. Penali (altre)	N. Viol. Amministrative (altre)	Copertura aliquote disabili (numero posizioni non coperte)	
-A Agricoltura, silvicoltura e pesca	352	1	43	4	2	21	0	0	0	0	100	152	0	5	13	58	0	
-B Estrazione minerali da cave e miniere	2	0	0	0	0	0	0	0	0	0	0	2	0	0	0	0	0	
-C Attività manifatturiere	217	74	33	0	0	2	0	0	4	0	33	0	0	19	16	74	1	
-D Fornitura energia elettrica, gas, ecc.	0	0	0	0	0	0	0	0	0	0	0	0	0	0	1	0	0	
-E Fornitura acqua; reti fognarie, gestione rifiuti, ecc.	5	0	3	0	0	0	0	0	0	0	2	0	0	0	1	4	0	
-F Costruzioni	413	20	109	5	0	34	0	0	2	0	22	0	0	388	40	591	0	
-G Commercio all'ingrosso e al dettaglio	232	85	33	0	0	25	0	0	6	5	47	0	0	8	42	172	0	
-H Trasporto e magazzino	1.398	17	13	0	0	1.001	0	0	1	0	272	88	1	0	7	115	0	
-I Attività servizi alloggio e ristorazione	920	321	247	1	0	3	0	6	1	2	172	0	0	32	57	601	0	
-J Servizi informazione e comunicazione	17	1	4	0	0	2	0	0	10	0	0	0	0	0	0	4	0	
-K Attività finanziarie e assicurative	1	0	1	0	0	0	0	0	0	0	0	0	0	0	1	33	0	
-L Attività immobiliari	1	0	1	0	0	0	0	0	0	0	0	0	0	2	2	3	0	
-M Attività professionali, scientifiche e tecniche	39	0	20	0	0	0	0	0	2	1	8	0	0	4	4	33	0	
-N Servizi supporto alle imprese, ecc.	367	8	10	0	0	152	0	1	5	0	145	0	0	4	21	189	0	
-O Amministrazione pubblica e difesa, ecc.	1	1	0	0	0	0	0	0	0	0	0	0	0	0	0	0	0	
-P Istruzione	47	44	1	0	0	0	0	0	0	0	0	0	0	0	3	1	0	
-Q Sanità e assistenza sociale	334	100	5	0	0	105	0	0	17	3	91	0	0	2	2	1.007	0	
-R Attività artistiche, sportive, intrattenimento, ecc.	35	1	18	0	0	0	0	0	0	0	15	0	0	0	3	247	0	
-S Altre attività di servizi	399	247	19	0	0	80	0	0	0	2	41	0	0	2	9	125	0	
-T Attività famiglie datori lavoro personale domestico; ecc.	41	0	1	0	0	0	0	0	0	0	0	0	0	1	26	8	0	
-U Organizzazioni ed organismi extraterritoriali	0	0	0	0	0	0	0	0	0	0	0	0	0	0	0	0	0	
TOTALE	4.821	920	561	10	2	1.425	0	7	48	13	948	242	1	467	248	3.265	1	



II.XXI.Regione Toscana

Accertamenti e verifiche per settore produttivo

Settore produttivo	Ambito territoriale: Regione Toscana				
	Accertamenti prestazioni previdenziali (Ammortizzatori sociali, forme di sostegno al reddito, ecc.)	Verifiche amministrativo contabili (Patronati, beneficiari finanziamenti fondi nazionali e comunitari, ecc.)	Verifiche protocolli contrasto contagio Covid-19	Altri accertamenti (Autorizzazioni interdizione anticipata lav.madri, impianti audiovisivi, ecc.)	Totale verifiche e accertamenti
Agricoltura	0	0	3	11	14
Industria	20	0	9	69	98
Edilizia	3	0	19	79	101
Terziario	422	224	59	113	818
TOTALE	445	224	90	272	1.031

Accertamenti e verifiche per codice sezione ATECO 2007

Codice sezione Ateco 2007	Ambito territoriale: Regione Toscana				
	Accertamenti prestazioni previdenziali (Ammortizzatori sociali, forme di sostegno al reddito, ecc.)	Verifiche amministrativo contabili (Patronati, beneficiari finanziamenti fondi nazionali e comunitari, ecc.)	Verifiche protocolli contrasto contagio Covid-19	Altri accertamenti (Autorizzazioni interdizione anticipata lav.madri, impianti audiovisivi, ecc.)	Totale verifiche e accertamenti
- A Agricoltura, silvicoltura e pesca	0	0	3	11	14
- B Estrazione minerali da cave e miniere	0	0	0	0	0
- C Attività manifatturiere	19	0	9	69	97
- D Fornitura energia elettrica, gas, ecc.	0	0	0	0	0
- E Fornitura acqua; reti fognarie, gestione rifiuti, ecc.	1	0	0	0	1
- F Costruzioni	3	0	19	79	101
- G Commercio all'ingrosso e al dettaglio	6	0	20	14	40
- H Trasporto e magazzinaggio	6	0	1	2	9
- I Attività servizi alloggio e ristorazione	6	1	25	31	63
- J Servizi informazione e comunicazione	3	1	0	1	5
- K Attività finanziarie e assicurative	0	1	0	0	1
- L Attività immobiliari	0	0	0	0	0
- M Attività professionali, scientifiche e tecniche	1	0	1	12	14
- N Servizi supporto alle imprese, ecc.	12	0	2	4	18
- O Amministrazione pubblica e difesa, ecc.	0	0	0	0	0
- P Istruzione	0	0	0	0	0
- Q Sanità e assistenza sociale	0	24	0	3	27
- R Attività artistiche, sportive, intrattenimento, ecc.	0	0	2	0	2
- S Altre attività di servizi	26	195	8	11	240
- T Attività famiglie datori lavoro personale domestico; ecc.	362	0	0	34	396
- U Organizzazioni ed organismi extraterritoriali	0	2	0	1	3
TOTALE	445	224	90	272	1.031

Ispezioni e totale accessi per settore produttivo

Settore produttivo	Ambito territoriale:			Regione Toscana	
	Ispezioni in materia di lavoro e legislazione sociale	Ispezioni in materia di salute e sicurezza	Totale Ispezioni	Totale verifiche e accertamenti	Totale Accessi
Agricoltura	240	52	292	14	306
Industria	516	93	609	98	707
Edilizia	840	909	1.749	101	1.850
Terziario	1.917	253	2.170	818	2.988
TOTALE	3.513	1.307	4.820	1.031	5.851

Ispezioni e totale accessi per codice sezione ATECO 2007

Codice sezione Ateco 2007	Ambito territoriale:			Regione Toscana	
	Ispezioni in materia di lavoro e legislazione sociale	Ispezioni in materia di salute e sicurezza	Totale Ispezioni	Totale verifiche e accertamenti	Totale Accessi
- A Agricoltura, silvicoltura e pesca	240	52	292	14	306
- B Estrazione minerali da cave e miniere	2	0	2	0	2
- C Attività manifatturiere	506	91	597	97	694
- D Fornitura energia elettrica, gas, ecc.	1	0	1	0	1
- E Fornitura acqua; reti fognarie, gestione rifiuti, ecc.	7	2	9	1	10
- F Costruzioni	840	909	1.749	101	1.850
- G Commercio all'ingrosso e al dettaglio	365	61	426	40	466
- H Trasporto e magazzinaggio	212	16	228	9	237
- I Attività servizi alloggio e ristorazione	614	66	680	63	743
- J Servizi informazione e comunicazione	10	4	14	5	19
- K Attività finanziarie e assicurative	6	1	7	1	8
- L Attività immobiliari	6	8	14	0	14
- M Attività professionali, scientifiche e tecniche	39	28	67	14	81
- N Servizi supporto alle imprese, ecc.	142	17	159	18	177
- O Amministrazione pubblica e difesa, ecc.	7	0	7	0	7
- P Istruzione	5	1	6	0	6
- Q Sanità e assistenza sociale	35	5	40	27	67
- R Attività artistiche, sportive, intrattenimento, ecc.	47	14	61	2	63
- S Altre attività di servizi	209	32	241	240	481
- T Attività famiglie datori lavoro personale domestico; ecc.	220	0	220	396	616
- U Organizzazioni ed organismi extraterritoriali	0	0	0	3	3
TOTALE	3.513	1.307	4.820	1.031	5.851



Irregolarità riscontrate per settore produttivo

Settore produttivo	Ambito territoriale:		Regione Toscana	
	Ispezioni irregolari	Ispezioni regolari	Ispezioni definite	% Irregolarità
Agricoltura	167	122	289	57,79%
Industria	520	150	670	77,61%
Edilizia	963	509	1.472	65,42%
Terziario	1.576	911	2.487	63,37%
TOTALE	3.226	1.692	4.918	65,60%

Irregolarità riscontrate per Codice sezione ATECO 2007

Codice sezione Ateco 2007	Ambito territoriale:		Regione Toscana	
	Ispezioni irregolari	Ispezioni regolari	Ispezioni definite	% Irregolarità
- A Agricoltura, silvicoltura e pesca	167	122	289	57,79%
- B Estrazione minerali da cave e miniere	1	2	3	33,33%
- C Attività manifatturiere	508	142	650	78,15%
- D Fornitura energia elettrica, gas, ecc.	1	1	2	50,00%
- E Fornitura acqua; reti fognarie, gestione rifiuti, ecc.	10	5	15	66,67%
- F Costruzioni	963	509	1.472	65,42%
- G Commercio all'ingrosso e al dettaglio	255	149	404	63,12%
- H Trasporto e magazzinaggio	198	63	261	75,86%
- I Attività servizi alloggio e ristorazione	488	184	672	72,62%
- J Servizi informazione e comunicazione	2	7	9	22,22%
- K Attività finanziarie e assicurative	4	0	4	100,00%
- L Attività immobiliari	13	4	17	76,47%
- M Attività professionali, scientifiche e tecniche	41	12	53	77,36%
- N Servizi supporto alle imprese, ecc.	115	43	158	72,78%
- O Amministrazione pubblica e difesa, ecc.	2	6	8	25,00%
- P Istruzione	4	2	6	66,67%
- Q Sanità e assistenza sociale	28	13	41	68,29%
- R Attività artistiche, sportive, intrattenimento, ecc.	44	21	65	67,69%
- S Altre attività di servizi	136	82	218	62,39%
- T Attività famiglie datori lavoro personale domestico; ecc.	246	325	571	43,08%
- U Organizzazioni ed organismi extraterritoriali	0	0	0	0,00%
TOTALE	3.226	1.692	4.918	65,60%

Violazioni riscontrate per settore produttivo

Settore produttivo	Ambito territoriale:											Regione Toscana						
	Lavoratori tutelati	di cui tramite le disposizioni impartite	Lavoro Nero (Lav.)	di cui lavoratori extra comunitari sprovvisti di permesso di soggiorno	Caporalato / Sfruttamento art 603bis cp (Lav.)	Fenomeni interpositori (Lav.)	Distacco Transnazionale (N. Lav.)	Tutela Minori (Lav.)	Riqualificazione (Lav.)	Lavoratrici madri e pari opportunità (Lav.)	Orario di lavoro (Lav.)	Disciplina in materia di autotrasporto Violazioni "Reg CE 561/2006 - C.d.S." (Lav.)	Disciplina in materia di autotrasporto Violazioni "D.Lgs. N. 234/2007" (Lav.)	N. Viol. Salute e Sicurezza	N. Viol. Penali (altre)	N. Viol. Amministrative (altre)	Copertura aliquote disabili (numero posizioni non coperte)	
Agricoltura	391	6	128	56	15	108	0	0	0	0	4	3	0	73	31	165	0	
Industria	2.272	410	782	308	44	47	13	2	9	3	310	30	0	243	116	936	0	
Edilizia	753	142	180	24	0	90	0	0	44	0	46	17	0	1.272	31	445	0	
Terziario	3.662	1.300	589	32	33	342	0	2	93	21	210	217	7	288	393	1.673	18	
TOTALE	7.078	1.858	1.679	420	92	587	13	4	146	24	570	267	7	1.876	571	3.219	18	

Violazioni riscontrate per Codice sezione ATECO 2007

Codice sezione Ateco 2007	Ambito territoriale:											Regione Toscana						
	Lavoratori tutelati	di cui tramite le disposizioni impartite	Lavoro Nero (Lav.)	di cui lavoratori extra comunitari sprovvisti di permesso di soggiorno	Caporalato / Sfruttamento art 603bis cp (Lav.)	Fenomeni interpositori (Lav.)	Distacco Transnazionale (N. Lav.)	Tutela Minori (Lav.)	Riqualificazione (Lav.)	Lavoratrici madri e pari opportunità (Lav.)	Orario di lavoro (Lav.)	Disciplina in materia di autotrasporto Violazioni "Reg CE 561/2006 - C.d.S." (Lav.)	Disciplina in materia di autotrasporto Violazioni "D.Lgs. N. 234/2007" (Lav.)	N. Viol. Salute e Sicurezza	N. Viol. Penali (altre)	N. Viol. Amministrative (altre)	Copertura aliquote disabili (numero posizioni non coperte)	
- A Agricoltura, silvicoltura e pesca	391	6	128	56	15	108	0	0	0	0	4	3	0	73	31	165	0	
- B Estrazione minerali da cave e miniere	0	0	0	0	0	0	0	0	0	0	0	0	0	0	0	1	0	
- C Attività manifatturiere	2.251	399	781	308	44	47	13	2	9	3	302	29	0	228	115	932	0	
- D Fornitura energia elettrica, gas, ecc.	0	0	0	0	0	0	0	0	0	0	0	0	0	13	0	0	0	
- E Fornitura acqua; reti fognarie, gestione rifiuti, ecc.	21	11	1	0	0	0	0	0	0	0	8	1	0	2	1	3	0	
- F Costruzioni	753	142	180	24	0	90	0	0	44	0	46	17	0	1.272	31	445	0	
- G Commercio all'ingrosso e al dettaglio	480	92	105	9	33	34	0	0	7	1	34	16	0	56	54	224	0	
- H Trasporto e magazzino	471	76	23	1	0	112	0	0	0	4	18	163	7	23	6	300	0	
- I Attività servizi alloggio e ristorazione	790	3	300	15	0	54	0	2	31	8	75	0	0	87	77	675	0	
- J Servizi informazione e comunicazione	48	0	0	0	0	0	0	0	10	0	0	38	0	1	0	2	2	
- K Attività finanziarie e assicurative	1	0	0	0	0	0	0	0	0	0	0	0	0	1	1	1	0	
- L Attività immobiliari	10	0	10	0	0	0	0	0	0	0	0	0	0	7	0	15	0	
- M Attività professionali, scientifiche e tecniche	63	0	6	0	0	33	0	0	1	0	0	0	0	27	1	16	0	
- N Servizi supporto alle imprese, ecc.	279	6	40	0	0	89	0	0	32	1	41	0	0	26	2	211	16	
- O Amministrazione pubblica e difesa, ecc.	0	0	0	0	0	0	0	0	0	0	0	0	0	0	0	4	0	
- P Istruzione	1	0	0	0	0	0	0	0	1	0	0	0	0	0	1	2	0	
- Q Sanità e assistenza sociale	100	24	56	0	0	8	0	0	1	2	5	0	0	4	0	25	0	
- R Attività artistiche, sportive, intrattenimento, ecc.	245	209	20	0	0	0	0	0	0	0	7	0	0	17	6	23	0	
- S Altre attività di servizi	1.019	890	28	6	0	9	0	0	10	5	29	0	0	39	22	160	0	
- T Attività famiglie datori lavoro personale domestico; ecc.	155	0	1	1	0	3	0	0	0	0	1	0	0	0	223	15	0	
- U Organizzazioni ed organismi extraterritoriali	0	0	0	0	0	0	0	0	0	0	0	0	0	0	0	0	0	
TOTALE	7.078	1.858	1.679	420	92	587	13	4	146	24	570	267	7	1.876	571	3.219	18	



II.XXII.Regione Umbria

Accertamenti e verifiche per settore produttivo

Settore produttivo	Ambito territoriale: Regione Umbria				
	Accertamenti prestazioni previdenziali (Ammortizzatori sociali, forme di sostegno al reddito, ecc.)	Verifiche amministrativo contabili (Patronati, beneficiari finanziamenti fondi nazionali e comunitari, ecc.)	Verifiche protocolli contrasto contagio Covid-19	Altri accertamenti (Autorizzazioni interdizione anticipata lav.madri, impianti audiovisivi, ecc.)	Totale verifiche e accertamenti
Agricoltura	1	0	0	11	12
Industria	4	0	0	13	17
Edilizia	0	0	7	11	18
Terziario	8	156	3	88	255
TOTALE	13	156	10	123	302

Accertamenti e verifiche per codice sezione ATECO 2007

Codice sezione Ateco 2007	Ambito territoriale: Regione Umbria				
	Accertamenti prestazioni previdenziali (Ammortizzatori sociali, forme di sostegno al reddito, ecc.)	Verifiche amministrativo contabili (Patronati, beneficiari finanziamenti fondi nazionali e comunitari, ecc.)	Verifiche protocolli contrasto contagio Covid-19	Altri accertamenti (Autorizzazioni interdizione anticipata lav.madri, impianti audiovisivi, ecc.)	Totale verifiche e accertamenti
-A Agricoltura, silvicoltura e pesca	1	0	0	11	12
-B Estrazione minerali da cave e miniere	0	0	0	0	0
-C Attività manifatturiere	4	0	0	11	15
-D Fornitura energia elettrica, gas, ecc.	0	0	0	2	2
-E Fornitura acqua; reti fognarie, gestione rifiuti, ecc.	0	0	0	0	0
-F Costruzioni	0	0	7	11	18
-G Commercio all'ingrosso e al dettaglio	1	0	0	12	13
-H Trasporto e magazzinaggio	1	0	0	0	1
-I Attività servizi alloggio e ristorazione	0	0	3	8	11
-J Servizi informazione e comunicazione	0	0	0	1	1
-K Attività finanziarie e assicurative	0	0	0	1	1
-L Attività immobiliari	0	0	0	0	0
-M Attività professionali, scientifiche e tecniche	0	13	0	5	18
-N Servizi supporto alle imprese, ecc.	0	0	0	6	6
-O Amministrazione pubblica e difesa, ecc.	0	0	0	0	0
-P Istruzione	0	0	0	0	0
-Q Sanità e assistenza sociale	0	9	0	10	19
-R Attività artistiche, sportive, intrattenimento, ecc.	0	0	0	0	0
-S Altre attività di servizi	0	134	0	22	156
-T Attività famiglie datori lavoro personale domestico; ecc.	6	0	0	22	28
-U Organizzazioni ed organismi extraterritoriali	0	0	0	1	1
TOTALE	13	156	10	123	302

Ispezioni e totale accessi per settore produttivo

Settore produttivo	Ambito territoriale:			Regione Umbria	
	Ispezioni in materia di lavoro e legislazione sociale	Ispezioni in materia di salute e sicurezza	Totale Ispezioni	Totale verifiche e accertamenti	Totale Accessi
Agricoltura	48	13	61	12	73
Industria	147	14	161	17	178
Edilizia	386	387	773	18	791
Terziario	688	79	767	255	1.022
TOTALE	1.269	493	1.762	302	2.064

Ispezioni e totale accessi per codice sezione ATECO 2007

Codice sezione Ateco 2007	Ambito territoriale:			Regione Umbria	
	Ispezioni in materia di lavoro e legislazione sociale	Ispezioni in materia di salute e sicurezza	Totale Ispezioni	Totale verifiche e accertamenti	Totale Accessi
- A Agricoltura, silvicoltura e pesca	48	13	61	12	73
- B Estrazione minerali da cave e miniere	0	0	0	0	0
- C Attività manifatturiere	133	14	147	15	162
- D Fornitura energia elettrica, gas, ecc.	4	0	4	2	6
- E Fornitura acqua; reti fognarie, gestione rifiuti, ecc.	10	0	10	0	10
- F Costruzioni	386	387	773	18	791
- G Commercio all'ingrosso e al dettaglio	189	20	209	13	222
- H Trasporto e magazzinaggio	123	5	128	1	129
- I Attività servizi alloggio e ristorazione	148	18	166	11	177
- J Servizi informazione e comunicazione	5	0	5	1	6
- K Attività finanziarie e assicurative	5	1	6	1	7
- L Attività immobiliari	5	2	7	0	7
- M Attività professionali, scientifiche e tecniche	15	5	20	18	38
- N Servizi supporto alle imprese, ecc.	41	4	45	6	51
- O Amministrazione pubblica e difesa, ecc.	5	0	5	0	5
- P Istruzione	3	1	4	0	4
- Q Sanità e assistenza sociale	20	3	23	19	42
- R Attività artistiche, sportive, intrattenimento, ecc.	20	6	26	0	26
- S Altre attività di servizi	99	12	111	156	267
- T Attività famiglie datori lavoro personale domestico; ecc.	10	2	12	28	40
- U Organizzazioni ed organismi extraterritoriali	0	0	0	1	1
TOTALE	1.269	493	1.762	302	2.064

Irregolarità riscontrate per settore produttivo

Settore produttivo	Ambito territoriale:		Regione Umbria	
	Ispezioni irregolari	Ispezioni regolari	Ispezioni definite	% Irregolarità
Agricoltura	38	25	63	60,32%
Industria	103	49	152	67,76%
Edilizia	440	314	754	58,36%
Terziario	555	260	815	68,10%
TOTALE	1.136	648	1.784	63,68%

Irregolarità riscontrate per Codice sezione ATECO 2007

Codice sezione Ateco 2007	Ambito territoriale:		Regione Umbria	
	Ispezioni irregolari	Ispezioni regolari	Ispezioni definite	% Irregolarità
- A Agricoltura, silvicoltura e pesca	38	25	63	60,32%
- B Estrazione minerali da cave e miniere	1	0	1	100,00%
- C Attività manifatturiere	94	44	138	68,12%
- D Fornitura energia elettrica, gas, ecc.	4	2	6	66,67%
- E Fornitura acqua; reti fognarie, gestione rifiuti, ecc.	4	3	7	57,14%
- F Costruzioni	440	314	754	58,36%
- G Commercio all'ingrosso e al dettaglio	118	83	201	58,71%
- H Trasporto e magazzinaggio	71	53	124	57,26%
- I Attività servizi alloggio e ristorazione	131	46	177	74,01%
- J Servizi informazione e comunicazione	5	4	9	55,56%
- K Attività finanziarie e assicurative	5	1	6	83,33%
- L Attività immobiliari	2	3	5	40,00%
- M Attività professionali, scientifiche e tecniche	20	0	20	100,00%
- N Servizi supporto alle imprese, ecc.	40	15	55	72,73%
- O Amministrazione pubblica e difesa, ecc.	2	4	6	33,33%
- P Istruzione	3	1	4	75,00%
- Q Sanità e assistenza sociale	14	9	23	60,87%
- R Attività artistiche, sportive, intrattenimento, ecc.	19	8	27	70,37%
- S Altre attività di servizi	96	31	127	75,59%
- T Attività famiglie datori lavoro personale domestico; ecc.	29	2	31	93,55%
- U Organizzazioni ed organismi extraterritoriali	0	0	0	0,00%
TOTALE	1.136	648	1.784	63,68%

Violazioni riscontrate per settore produttivo

Settore produttivo	Ambito territoriale:										Regione Umbria							
	Lavoratori tutelati	di cui tramite le disposizioni impartite	Lavoro Nero (Lav.)	di cui lavoratori extra comunitari sprovvisti di permesso di soggiorno	Caporalato / Sfruttamento art 603bis cp (Lav.)	Fenomeni interpositori (Lav.)	Distacco Transnazionale (N. Lav.)	Tutela Minori (Lav.)	Riqualificazione (Lav.)	Lavoratrici madri e pari opportunità (Lav.)	Orario di lavoro (Lav.)	Disciplina in materia di autotrasporto Violazioni "Reg CE 561/2006 - C.d.S." (Lav.)	Disciplina in materia di autotrasporto Violazioni "D.Lgs. N. 234/2007" (Lav.)	N. Viol. Salute e Sicurezza	N. Viol. Penali (altre)	N. Viol. Amministrative (altre)	Copertura aliquote disabili (numero posizioni non coperte)	
Agricoltura	322	14	26	3	31	0	0	2	6	0	0	0	0	25	3	530	0	
Industria	219	129	23	8	3	34	0	0	0	2	17	0	1	19	5	49	0	
Edilizia	257	74	39	0	3	53	0	0	6	0	9	0	0	390	9	173	0	
Terziario	1.664	294	152	6	11	630	0	8	282	2	130	45	4	191	51	439	11	
TOTALE	2.462	511	240	17	48	717	0	10	294	4	156	45	5	625	68	1.191	11	

Violazioni riscontrate per Codice sezione ATECO 2007

Codice sezione Ateco 2007	Ambito territoriale:										Regione Umbria							
	Lavoratori tutelati	di cui tramite le disposizioni impartite	Lavoro Nero (Lav.)	di cui lavoratori extra comunitari sprovvisti di permesso di soggiorno	Caporalato / Sfruttamento art 603bis cp (Lav.)	Fenomeni interpositori (Lav.)	Distacco Transnazionale (N. Lav.)	Tutela Minori (Lav.)	Riqualificazione (Lav.)	Lavoratrici madri e pari opportunità (Lav.)	Orario di lavoro (Lav.)	Disciplina in materia di autotrasporto Violazioni "Reg CE 561/2006 - C.d.S." (Lav.)	Disciplina in materia di autotrasporto Violazioni "D.Lgs. N. 234/2007" (Lav.)	N. Viol. Salute e Sicurezza	N. Viol. Penali (altre)	N. Viol. Amministrative (altre)	Copertura aliquote disabili (numero posizioni non coperte)	
-A Agricoltura, silvicoltura e pesca	322	14	26	3	31	0	0	2	6	0	0	0	0	25	3	530	0	
-B Estrazione minerali da cave e miniere	0	0	0	0	0	0	0	0	0	0	0	0	0	0	0	1	0	
-C Attività manifatturiere	218	129	23	8	3	34	0	0	0	2	17	0	0	19	5	46	0	
-D Fornitura energia elettrica, gas, ecc.	0	0	0	0	0	0	0	0	0	0	0	0	0	0	0	0	0	
-E Fornitura acqua; reti fognarie, gestione rifiuti, ecc.	1	0	0	0	0	0	0	0	0	0	0	0	1	0	0	2	0	
-F Costruzioni	257	74	39	0	3	53	0	0	6	0	9	0	0	390	9	173	0	
-G Commercio all'ingrosso e al dettaglio	143	73	40	5	11	0	0	0	2	0	23	0	0	71	14	50	2	
-H Trasporto e magazzino	421	183	3	0	0	156	0	0	3	0	13	45	4	13	3	30	4	
-I Attività servizi alloggio e ristorazione	177	1	70	0	0	24	0	8	3	1	7	0	0	40	7	117	0	
-J Servizi informazione e comunicazione	4	0	2	0	0	2	0	0	0	0	0	0	0	0	0	0	0	
-K Attività finanziarie e assicurative	1	1	0	0	0	0	0	0	0	0	0	0	0	0	0	2	0	
-L Attività immobiliari	0	0	0	0	0	0	0	0	0	0	0	0	0	1	0	1	0	
-M Attività professionali, scientifiche e tecniche	38	0	1	0	0	36	0	0	1	0	0	0	0	7	0	4	0	
-N Servizi supporto alle imprese, ecc.	161	0	5	0	0	75	0	0	4	0	77	0	0	14	4	29	3	
-O Amministrazione pubblica e difesa, ecc.	22	18	0	0	0	0	0	0	0	0	4	0	0	0	0	1	0	
-P Istruzione	0	0	0	0	0	0	0	0	0	0	0	0	0	1	0	0	0	
-Q Sanità e assistenza sociale	514	6	0	0	0	248	0	0	259	0	0	0	0	12	0	8	0	
-R Attività artistiche, sportive, intrattenimento, ecc.	51	0	15	1	0	24	0	0	9	0	2	0	0	12	1	8	0	
-S Altre attività di servizi	128	12	16	0	0	65	0	0	1	1	4	0	0	12	6	179	2	
-T Attività famiglie datori lavoro personale domestico; ecc.	4	0	0	0	0	0	0	0	0	0	0	0	0	8	16	10	0	
-U Organizzazioni ed organismi extraterritoriali	0	0	0	0	0	0	0	0	0	0	0	0	0	0	0	0	0	
TOTALE	2.462	511	240	17	48	717	0	10	294	4	156	45	5	625	68	1.191	11	



II.XXIII.Regione Valle d'Aosta/Vallée d'Aoste

Accertamenti e verifiche per settore produttivo

Settore produttivo	Ambito territoriale: VALLE D'AOSTA/VALLÉE D'AOSTE				
	Accertamenti prestazioni previdenziali (Ammortizzatori sociali, forme di sostegno al reddito, ecc.)	Verifiche amministrativo contabili (Patronati, beneficiari finanziamenti fondi nazionali e comunitari, ecc.)	Verifiche protocolli contrasto contagio Covid-19	Altri accertamenti (Autorizzazioni interdizione anticipata lav.madri, impianti audiovisivi, ecc.)	Totale verifiche e accertamenti
Agricoltura	0	0	0	1	1
Industria	0	0	0	8	8
Edilizia	0	0	0	4	4
Terziario	2	12	0	103	117
TOTALE	2	12	0	116	130

Accertamenti e verifiche per codice sezione ATECO 2007

Codice sezione Ateco 2007	Ambito territoriale: VALLE D'AOSTA/VALLÉE D'AOSTE				
	Accertamenti prestazioni previdenziali (Ammortizzatori sociali, forme di sostegno al reddito, ecc.)	Verifiche amministrativo contabili (Patronati, beneficiari finanziamenti fondi nazionali e comunitari, ecc.)	Verifiche protocolli contrasto contagio Covid-19	Altri accertamenti (Autorizzazioni interdizione anticipata lav.madri, impianti audiovisivi, ecc.)	Totale verifiche e accertamenti
-A Agricoltura, silvicoltura e pesca	0	0	0	1	1
-B Estrazione minerali da cave e miniere	0	0	0	0	0
-C Attività manifatturiere	0	0	0	8	8
-D Fornitura energia elettrica, gas, ecc.	0	0	0	0	0
-E Fornitura acqua; reti fognarie, gestione rifiuti, ecc.	0	0	0	0	0
-F Costruzioni	0	0	0	4	4
-G Commercio all'ingrosso e al dettaglio	0	0	0	39	39
-H Trasporto e magazzinaggio	0	0	0	2	2
-I Attività servizi alloggio e ristorazione	0	0	0	51	51
-J Servizi informazione e comunicazione	0	0	0	2	2
-K Attività finanziarie e assicurative	0	0	0	0	0
-L Attività immobiliari	0	0	0	1	1
-M Attività professionali, scientifiche e tecniche	0	0	0	0	0
-N Servizi supporto alle imprese, ecc.	1	0	0	1	2
-O Amministrazione pubblica e difesa, ecc.	0	0	0	0	0
-P Istruzione	0	0	0	0	0
-Q Sanità e assistenza sociale	1	3	0	0	4
-R Attività artistiche, sportive, intrattenimento, ecc.	0	0	0	1	1
-S Altre attività di servizi	0	9	0	6	15
-T Attività famiglie datori lavoro personale domestico; ecc.	0	0	0	0	0
-U Organizzazioni ed organismi extraterritoriali	0	0	0	0	0
TOTALE	2	12	0	116	130

Ispezioni e totale accessi per settore produttivo

	Ambito territoriale:			VALLE D'AOSTA/VALLÉE D'AOSTE	
	Ispezioni in materia di lavoro e legislazione sociale	Ispezioni in materia di salute e sicurezza	Totale Ispezioni	Totale verifiche e accertamenti	Totale Accessi
Agricoltura	6	0	6	1	7
Industria	10	0	10	8	18
Edilizia	23	0	23	4	27
Terziario	124	0	124	117	241
TOTALE	163	0	163	130	293

Ispezioni e totale accessi per codice sezione ATECO 2007

Codice sezione Ateco 2007	Ambito territoriale:			VALLE D'AOSTA/VALLÉE D'AOSTE	
	Ispezioni in materia di lavoro e legislazione sociale	Ispezioni in materia di salute e sicurezza	Totale Ispezioni	Totale verifiche e accertamenti	Totale Accessi
- A Agricoltura, silvicoltura e pesca	6	0	6	1	7
- B Estrazione minerali da cave e miniere	0	0	0	0	0
- C Attività manifatturiere	9	0	9	8	17
- D Fornitura energia elettrica, gas, ecc.	1	0	1	0	1
- E Fornitura acqua; reti fognarie, gestione rifiuti, ecc.	0	0	0	0	0
- F Costruzioni	23	0	23	4	27
- G Commercio all'ingrosso e al dettaglio	34	0	34	39	73
- H Trasporto e magazzinaggio	3	0	3	2	5
- I Attività servizi alloggio e ristorazione	70	0	70	51	121
- J Servizi informazione e comunicazione	2	0	2	2	4
- K Attività finanziarie e assicurative	0	0	0	0	0
- L Attività immobiliari	0	0	0	1	1
- M Attività professionali, scientifiche e tecniche	3	0	3	0	3
- N Servizi supporto alle imprese, ecc.	3	0	3	2	5
- O Amministrazione pubblica e difesa, ecc.	0	0	0	0	0
- P Istruzione	0	0	0	0	0
- Q Sanità e assistenza sociale	1	0	1	4	5
- R Attività artistiche, sportive, intrattenimento, ecc.	1	0	1	1	2
- S Altre attività di servizi	5	0	5	15	20
- T Attività famiglie datori lavoro personale domestico; ecc.	2	0	2	0	2
- U Organizzazioni ed organismi extraterritoriali	0	0	0	0	0
TOTALE	163	0	163	130	293

Irregolarità riscontrate per settore produttivo

Settore produttivo	Ambito territoriale:		VALLE D'AOSTA/VALLÉE D'AOSTE	
	Ispezioni irregolari	Ispezioni regolari	Ispezioni definite	% Irregolarità
Agricoltura	4	3	7	57,14%
Industria	5	6	11	45,45%
Edilizia	11	13	24	45,83%
Terziario	85	38	123	69,11%
TOTALE	105	60	165	63,64%

Irregolarità riscontrate per Codice sezione ATECO 2007

Codice sezione Ateco 2007	Ambito territoriale:		VALLE D'AOSTA/VALLÉE D'AOSTE	
	Ispezioni irregolari	Ispezioni regolari	Ispezioni definite	% Irregolarità
- A Agricoltura, silvicoltura e pesca	4	3	7	57,14%
- B Estrazione minerali da cave e miniere	0	0	0	0,00%
- C Attività manifatturiere	5	6	11	45,45%
- D Fornitura energia elettrica, gas, ecc.	0	0	0	0,00%
- E Fornitura acqua; reti fognarie, gestione rifiuti, ecc.	0	0	0	0,00%
- F Costruzioni	11	13	24	45,83%
- G Commercio all'ingrosso e al dettaglio	22	10	32	68,75%
- H Trasporto e magazzinaggio	3	0	3	100,00%
- I Attività servizi alloggio e ristorazione	45	26	71	63,38%
- J Servizi informazione e comunicazione	2	0	2	100,00%
- K Attività finanziarie e assicurative	0	0	0	0,00%
- L Attività immobiliari	0	0	0	0,00%
- M Attività professionali, scientifiche e tecniche	4	1	5	80,00%
- N Servizi supporto alle imprese, ecc.	1	0	1	100,00%
- O Amministrazione pubblica e difesa, ecc.	0	0	0	0,00%
- P Istruzione	0	0	0	0,00%
- Q Sanità e assistenza sociale	1	0	1	100,00%
- R Attività artistiche, sportive, intrattenimento, ecc.	0	0	0	0,00%
- S Altre attività di servizi	6	1	7	85,71%
- T Attività famiglie datori lavoro personale domestico; ecc.	1	0	1	100,00%
- U Organizzazioni ed organismi extraterritoriali	0	0	0	0,00%
TOTALE	105	60	165	63,64%

Violazioni riscontrate per settore produttivo

Settore produttivo	Ambito territoriale: VALLE D'AOSTA/VALLÉE D'AOSTE																
	Lavoratori tutelati	di cui tramite le disposizioni impartite	Lavoro Nero (Lav.)	di cui lavoratori extra comunitari sprovvisti di permesso di soggiorno	Caporalato / Sfruttamento art 603bis cp (Lav.)	Fenomeni interpositori (Lav.)	Distacco Transnazionale (N. Lav.)	Tutela Minori (Lav.)	Riqualificazione (Lav.)	Lavoratrici madri e pari opportunità (Lav.)	Orario di lavoro (Lav.)	Disciplina in materia di autotrasporto Violazioni "Reg CE 561/2006 - C.d.S." (Lav.)	Disciplina in materia di autotrasporto Violazioni "D.Lgs. N. 234/2007" (Lav.)	N. Viol. Salute e Sicurezza	N. Viol. Penali (altre)	N. Viol. Amministrative (altre)	Copertura aliquote disabili (numero posizioni non coperte)
Agricoltura	3	0	0	0	0	0	0	0	0	0	3	0	0	0	0	0	0
Industria	28	19	1	0	0	0	0	0	0	0	7	1	0	0	0	3	
Edilizia	12	0	3	0	0	0	0	2	0	5	0	0	0	0	31		
Terziario	170	0	39	0	0	38	0	3	0	0	40	10	1	102	17	85	
TOTALE	213	19	43	0	0	38	0	3	2	0	55	11	1	102	17	119	

Violazioni riscontrate per Codice sezione ATECO 2007

Codice sezione Ateco 2007	Ambito territoriale: VALLE D'AOSTA/VALLÉE D'AOSTE															
	Lavoratori tutelati	di cui tramite le disposizioni impartite	Lavoro Nero (Lav.)	di cui lavoratori extra comunitari sprovvisti di permesso di soggiorno	Caporalato / Sfruttamento art 603bis cp (Lav.)	Fenomeni interpositori (Lav.)	Distacco Transnazionale (N. Lav.)	Tutela Minori (Lav.)	Riqualificazione (Lav.)	Lavoratrici madri e pari opportunità (Lav.)	Orario di lavoro (Lav.)	Disciplina in materia di autotrasporto Violazioni "Reg CE 561/2006 - C.d.S." (Lav.)	Disciplina in materia di autotrasporto Violazioni "D.Lgs. N. 234/2007" (Lav.)	N. Viol. Salute e Sicurezza	N. Viol. Penali (altre)	N. Viol. Amministrative (altre)
- A Agricoltura, silvicoltura e pesca	3	0	0	0	0	0	0	0	0	0	3	0	0	0	0	0
- B Estrazione minerali da cave e miniere	0	0	0	0	0	0	0	0	0	0	0	0	0	0	0	0
- C Attività manifatturiere	28	19	1	0	0	0	0	0	0	0	7	1	0	0	0	3
- D Fornitura energia elettrica, gas, ecc.	0	0	0	0	0	0	0	0	0	0	0	0	0	0	0	0
- E Fornitura acqua; reti fognarie, gestione rifiuti, ecc.	0	0	0	0	0	0	0	0	0	0	0	0	0	0	0	0
- F Costruzioni	12	0	3	0	0	0	0	2	0	5	0	0	0	0	31	
- G Commercio all'ingrosso e al dettaglio	27	0	4	0	0	0	0	0	0	18	0	0	3	6	7	
- H Trasporto e magazzino	11	0	0	0	0	0	0	0	0	0	10	1	0	0	1	
- I Attività servizi alloggio e ristorazione	74	0	31	0	0	0	0	3	0	0	8	0	85	11	59	
- J Servizi informazione e comunicazione	1	0	1	0	0	0	0	0	0	0	0	0	3	0	0	
- K Attività finanziarie e assicurative	0	0	0	0	0	0	0	0	0	0	0	0	0	0	0	
- L Attività immobiliari	0	0	0	0	0	0	0	0	0	0	0	0	0	0	0	
- M Attività professionali, scientifiche e tecniche	33	0	1	0	0	28	0	0	0	3	0	0	0	0	3	
- N Servizi supporto alle imprese, ecc.	10	0	0	0	0	10	0	0	0	0	0	0	0	0	3	
- O Amministrazione pubblica e difesa, ecc.	0	0	0	0	0	0	0	0	0	0	0	0	0	0	0	
- P Istruzione	0	0	0	0	0	0	0	0	0	0	0	0	0	0	0	
- Q Sanità e assistenza sociale	9	0	0	0	0	0	0	0	0	9	0	0	0	0	5	
- R Attività artistiche, sportive, intrattenimento, ecc.	0	0	0	0	0	0	0	0	0	0	0	0	0	0	0	
- S Altre attività di servizi	4	0	2	0	0	0	0	0	0	2	0	0	11	0	5	
- T Attività famiglie datori lavoro personale domestico; ecc.	1	0	0	0	0	0	0	0	0	0	0	0	0	0	2	
- U Organizzazioni ed organismi extraterritoriali	0	0	0	0	0	0	0	0	0	0	0	0	0	0	0	
TOTALE	213	19	43	0	0	38	0	3	2	0	55	11	1	102	17	119



II.XXIV.Regione Veneto

Accertamenti e verifiche per settore produttivo

Settore produttivo	Ambito territoriale: Regione Veneto				
	Accertamenti prestazioni previdenziali (Ammortizzatori sociali, forme di sostegno al reddito, ecc.)	Verifiche amministrativo contabili (Patronati, beneficiari finanziamenti fondi nazionali e comunitari, ecc.)	Verifiche protocolli contrasto contagio Covid-19	Altri accertamenti (Autorizzazioni interdizione anticipata lav.madri, impianti audiovisivi, ecc.)	Totale verifiche e accertamenti
Agricoltura	0	0	4	2	6
Industria	36	0	9	74	119
Edilizia	5	0	12	9	26
Terziario	128	301	9	170	608
TOTALE	169	301	34	255	759

Accertamenti e verifiche per codice sezione ATECO 2007

Codice sezione Ateco 2007	Ambito territoriale: Regione Veneto				
	Accertamenti prestazioni previdenziali (Ammortizzatori sociali, forme di sostegno al reddito, ecc.)	Verifiche amministrativo contabili (Patronati, beneficiari finanziamenti fondi nazionali e comunitari, ecc.)	Verifiche protocolli contrasto contagio Covid-19	Altri accertamenti (Autorizzazioni interdizione anticipata lav.madri, impianti audiovisivi, ecc.)	Totale verifiche e accertamenti
-A Agricoltura, silvicoltura e pesca	0	0	4	2	6
-B Estrazione minerali da cave e miniere	0	0	0	0	0
-C Attività manifatturiere	35	0	9	71	115
-D Fornitura energia elettrica, gas, ecc.	1	0	0	0	1
-E Fornitura acqua; reti fognarie, gestione rifiuti, ecc.	0	0	0	3	3
-F Costruzioni	5	0	12	9	26
-G Commercio all'ingrosso e al dettaglio	43	0	1	45	89
-H Trasporto e magazzinaggio	26	0	1	16	43
-I Attività servizi alloggio e ristorazione	14	0	1	20	35
-J Servizi informazione e comunicazione	9	0	1	7	17
-K Attività finanziarie e assicurative	0	0	0	2	2
-L Attività immobiliari	0	0	0	1	1
-M Attività professionali, scientifiche e tecniche	2	1	2	15	20
-N Servizi supporto alle imprese, ecc.	28	0	1	13	42
-O Amministrazione pubblica e difesa, ecc.	0	0	0	5	5
-P Istruzione	0	2	0	10	12
-Q Sanità e assistenza sociale	1	41	0	25	67
-R Attività artistiche, sportive, intrattenimento, ecc.	0	0	0	1	1
-S Altre attività di servizi	5	257	2	10	274
-T Attività famiglie datori lavoro personale domestico; ecc.	0	0	0	0	0
-U Organizzazioni ed organismi extraterritoriali	0	0	0	0	0
TOTALE	169	301	34	255	759

Ispezioni e totale accessi per settore produttivo

Settore produttivo	Ambito territoriale:			Regione Veneto	
	Ispezioni in materia di lavoro e legislazione sociale	Ispezioni in materia di salute e sicurezza	Totale Ispezioni	Totale verifiche e accertamenti	Totale Accessi
Agricoltura	137	28	165	6	171
Industria	320	115	435	119	554
Edilizia	700	596	1.296	26	1.322
Terziario	1.279	459	1.738	608	2.346
TOTALE	2.436	1.198	3.634	759	4.393

Ispezioni e totale accessi per codice sezione ATECO 2007

Codice sezione Ateco 2007	Ambito territoriale:			Regione Veneto	
	Ispezioni in materia di lavoro e legislazione sociale	Ispezioni in materia di salute e sicurezza	Totale Ispezioni	Totale verifiche e accertamenti	Totale Accessi
- A Agricoltura, silvicoltura e pesca	137	28	165	6	171
- B Estrazione minerali da cave e miniere	2	0	2	0	2
- C Attività manifatturiere	307	113	420	115	535
- D Fornitura energia elettrica, gas, ecc.	3	0	3	1	4
- E Fornitura acqua; reti fognarie, gestione rifiuti, ecc.	8	2	10	3	13
- F Costruzioni	700	596	1.296	26	1.322
- G Commercio all'ingrosso e al dettaglio	228	116	344	89	433
- H Trasporto e magazzinaggio	172	14	186	43	229
- I Attività servizi alloggio e ristorazione	462	191	653	35	688
- J Servizi informazione e comunicazione	19	1	20	17	37
- K Attività finanziarie e assicurative	5	4	9	2	11
- L Attività immobiliari	6	7	13	1	14
- M Attività professionali, scientifiche e tecniche	47	41	88	20	108
- N Servizi supporto alle imprese, ecc.	132	11	143	42	185
- O Amministrazione pubblica e difesa, ecc.	1	0	1	5	6
- P Istruzione	11	1	12	12	24
- Q Sanità e assistenza sociale	35	2	37	67	104
- R Attività artistiche, sportive, intrattenimento, ecc.	30	7	37	1	38
- S Altre attività di servizi	123	64	187	274	461
- T Attività famiglie datori lavoro personale domestico; ecc.	8	0	8	0	8
- U Organizzazioni ed organismi extraterritoriali	0	0	0	0	0
TOTALE	2.436	1.198	3.634	759	4.393

Irregolarità riscontrate per settore produttivo

Settore produttivo	Ambito territoriale:		Regione Veneto	
	Ispezioni irregolari	Ispezioni regolari	Ispezioni definite	% Irregolarità
Agricoltura	116	59	175	66,29%
Industria	313	128	441	70,98%
Edilizia	802	395	1.197	67,00%
Terziario	1.280	428	1.708	74,94%
TOTALE	2.511	1.010	3.521	71,31%

Irregolarità riscontrate per Codice sezione ATECO 2007

Codice sezione Ateco 2007	Ambito territoriale:		Regione Veneto	
	Ispezioni irregolari	Ispezioni regolari	Ispezioni definite	% Irregolarità
- A Agricoltura, silvicoltura e pesca	116	59	175	66,29%
- B Estrazione minerali da cave e miniere	1	1	2	50,00%
- C Attività manifatturiere	307	125	432	71,06%
- D Fornitura energia elettrica, gas, ecc.	1	0	1	100,00%
- E Fornitura acqua; reti fognarie, gestione rifiuti, ecc.	4	2	6	66,67%
- F Costruzioni	802	395	1.197	67,00%
- G Commercio all'ingrosso e al dettaglio	247	89	336	73,51%
- H Trasporto e magazzinaggio	147	62	209	70,33%
- I Attività servizi alloggio e ristorazione	529	110	639	82,79%
- J Servizi informazione e comunicazione	10	7	17	58,82%
- K Attività finanziarie e assicurative	4	3	7	57,14%
- L Attività immobiliari	9	7	16	56,25%
- M Attività professionali, scientifiche e tecniche	60	18	78	76,92%
- N Servizi supporto alle imprese, ecc.	101	55	156	64,74%
- O Amministrazione pubblica e difesa, ecc.	1	1	2	50,00%
- P Istruzione	4	6	10	40,00%
- Q Sanità e assistenza sociale	16	6	22	72,73%
- R Attività artistiche, sportive, intrattenimento, ecc.	23	17	40	57,50%
- S Altre attività di servizi	125	41	166	75,30%
- T Attività famiglie datori lavoro personale domestico; ecc.	4	6	10	40,00%
- U Organizzazioni ed organismi extraterritoriali	0	0	0	0,00%
TOTALE	2.511	1.010	3.521	71,31%

Violazioni riscontrate per settore produttivo

Settore produttivo	Ambito territoriale:											Regione Veneto						
	Lavoratori tutelati	di cui tramite le disposizioni impartite	Lavoro Nero (Lav.)	di cui lavoratori extra comunitari sprovvisti di permesso di soggiorno	Caporalato / Sfruttamento art 603bis cp (Lav.)	Fenomeni interpositori (Lav.)	Distacco Transnazionale (N. Lav.)	Tutela Minori (Lav.)	Riqualificazione (Lav.)	Lavoratrici madri e pari opportunità (Lav.)	Orario di lavoro (Lav.)	Disciplina in materia di autotrasporto Violazioni "Reg CE 561/2006 - C.d.S." (Lav.)	Disciplina in materia di autotrasporto Violazioni "D.Lgs. N. 234/2007" (Lav.)	N. Viol. Salute e Sicurezza	N. Viol. Penali (altre)	N. Viol. Amministrative (altre)	Copertura aliquote disabili (numero posizioni non coperte)	
Agricoltura	388	32	186	53	6	40	0	0	0	0	10	0	0	93	25	103	2	
Industria	790	190	194	70	61	64	0	1	10	1	42	10	2	312	44	337	8	
Edilizia	618	18	115	13	0	43	11	0	35	0	56	0	0	955	46	346	0	
Terziario	2.870	554	365	9	0	645	6	5	157	10	81	402	10	801	180	829	2	
TOTALE	4.666	794	860	145	67	792	17	6	202	11	189	412	12	2.161	295	1.615	12	

Violazioni riscontrate per Codice sezione ATECO 2007

Codice sezione Ateco 2007	Ambito territoriale:											Regione Veneto						
	Lavoratori tutelati	di cui tramite le disposizioni impartite	Lavoro Nero (Lav.)	di cui lavoratori extra comunitari sprovvisti di permesso di soggiorno	Caporalato / Sfruttamento art 603bis cp (Lav.)	Fenomeni interpositori (Lav.)	Distacco Transnazionale (N. Lav.)	Tutela Minori (Lav.)	Riqualificazione (Lav.)	Lavoratrici madri e pari opportunità (Lav.)	Orario di lavoro (Lav.)	Disciplina in materia di autotrasporto Violazioni "Reg CE 561/2006 - C.d.S." (Lav.)	Disciplina in materia di autotrasporto Violazioni "D.Lgs. N. 234/2007" (Lav.)	N. Viol. Salute e Sicurezza	N. Viol. Penali (altre)	N. Viol. Amministrative (altre)	Copertura aliquote disabili (numero posizioni non coperte)	
- A Agricoltura, silvicoltura e pesca	388	32	186	53	6	40	0	0	0	0	10	0	0	93	25	103	2	
- B Estrazione minerali da cave e miniere	1	0	1	0	0	0	0	0	0	0	0	0	0	0	0	2	0	
- C Attività manifatturiere	789	190	193	70	61	64	0	1	10	1	42	10	2	305	41	232	8	
- D Fornitura energia elettrica, gas, ecc.	0	0	0	0	0	0	0	0	0	0	0	0	0	0	1	0	0	
- E Fornitura acqua; reti fognarie, gestione rifiuti, ecc.	0	0	0	0	0	0	0	0	0	0	0	0	0	7	2	103	0	
- F Costruzioni	618	18	115	13	0	43	11	0	35	0	56	0	0	955	46	346	0	
- G Commercio all'ingrosso e al dettaglio	319	117	59	2	0	0	1	1	14	3	18	5	0	168	49	152	2	
- H Trasporto e magazzino	1.119	41	24	0	0	485	0	0	7	0	3	397	10	39	17	152	0	
- I Attività servizi alloggio e ristorazione	604	85	199	1	0	29	0	3	25	6	33	0	0	330	71	269	0	
- J Servizi informazione e comunicazione	36	0	3	0	0	1	0	0	32	0	0	0	0	1	1	5	0	
- K Attività finanziarie e assicurative	2	0	0	0	0	0	0	0	0	0	0	0	0	0	1	2	0	
- L Attività immobiliari	3	1	0	0	0	0	0	0	0	0	0	0	0	18	3	2	0	
- M Attività professionali, scientifiche e tecniche	15	1	3	0	0	0	1	0	2	0	6	0	0	41	11	38	0	
- N Servizi supporto alle imprese, ecc.	380	124	35	5	0	130	4	0	7	0	12	0	0	29	13	114	0	
- O Amministrazione pubblica e difesa, ecc.	9	9	0	0	0	0	0	0	0	0	0	0	0	0	1	0	0	
- P Istruzione	0	0	0	0	0	0	0	0	0	0	0	0	0	3	0	2	0	
- Q Sanità e assistenza sociale	173	143	3	0	0	0	0	0	9	0	0	0	0	1	1	18	0	
- R Attività artistiche, sportive, intrattenimento, ecc.	82	0	5	1	0	0	0	1	60	0	8	0	0	4	0	9	0	
- S Altre attività di servizi	127	33	34	0	0	0	0	0	1	1	1	0	0	167	11	61	0	
- T Attività famiglie datori lavoro personale domestico; ecc.	1	0	0	0	0	0	0	0	0	0	0	0	0	0	1	5	0	
- U Organizzazioni ed organismi extraterritoriali	0	0	0	0	0	0	0	0	0	0	0	0	0	0	0	0	0	
TOTALE	4.666	794	860	145	67	792	17	6	202	11	189	412	12	2.161	295	1.615	12	